Prontuario statistico

Finanze pubbliche 2022

Schweizerische Eidgenossenschaft
Confédération suisse
Confederazione Svizzera
Confederaziun svizra

Dipartimento federale delle finanze DFF
Amministrazione federale delle finanze AFF

Chiusure dei conti della Confederazione (senza conti speciali)

Mio. CHF	2020	2021	2022	Δ in % 21/22
Entrate ordinarie	71 917	74 545	75 277	1,0
Uscite ordinarie	73 145	75 950	77 152	1,6
Risultato ordinario dei finanziamenti	**-1 227**	**-1 405**	**-1 875**	
Entrate straordinarie	125	1 535	1 592	
Uscite straordinarie	14 672	12 331	3 998	
Risultato dei finanziamenti	**-15 774**	**-12 201**	**-4 282**	
Debito lordo	**103 586**	**108 570**	**119 958**	**10,5**

Indicatori della Confederazione (senza conti speciali)

In % del PIL	2019	2020	2021	2022
Quota delle uscite	9,9	12,6	12,1	10,5
Aliquota fiscale	9,7	9,7	9,6	9,2
Quota del deficit/dell'eccedenza	0,5	-2,3	-1,7	-0,6
Tasso d'indebitamento	13,5	14,9	14,9	15,6

Debito e tasso d'indebitamento della Confederazione

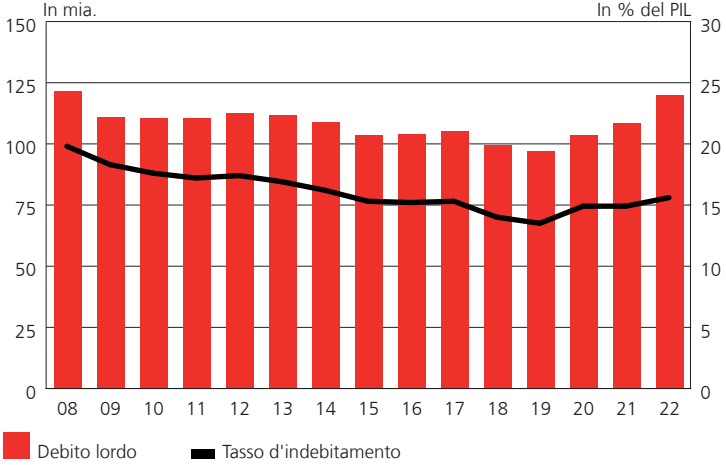

Entrate della Confederazione (senza conti speciali)

Mio. CHF	2020	2021	2022	Δ in % 21/22
Entrate	**72 042**	**76 080**	**76 868**	**1,0**
Entrate fiscali	**67 142**	**70 408**	**71 102**	**1,0**
Imposta federale diretta	24 146	25 393	26 331	3,7
Imposta sul valore aggiunto	22 104	23 553	24 679	4,8
Imposta preventiva	5 216	4 900	3 888	-20,7
Imposta sugli oli minerali	4 243	4 554	4 434	-2,7
Tasse di bollo	2 421	2 608	2 483	-4,8
Imposta sul tabacco	2 105	2 257	2 082	-7,8
Tassa sul traffico pesante	1 618	1 700	1 690	-0,5
Dazi	1 187	1 277	1 221	-4,4
Rimanenti entrate fiscali	4 103	4 165	4 294	3,1
Regalie e concessioni	**1 616**	**933**	**964**	**3,3**
Entrate finanziarie	**978**	**879**	**866**	**-1,4**
Rimanenti entrate correnti	**1 520**	**1 606**	**1 599**	**-0,5**
Entrate per investimenti	**662**	**719**	**746**	**3,8**
Entrate straordinario	**125**	**1 535**	**1 592**	**3,7**

Entrate della Confederazione 2022

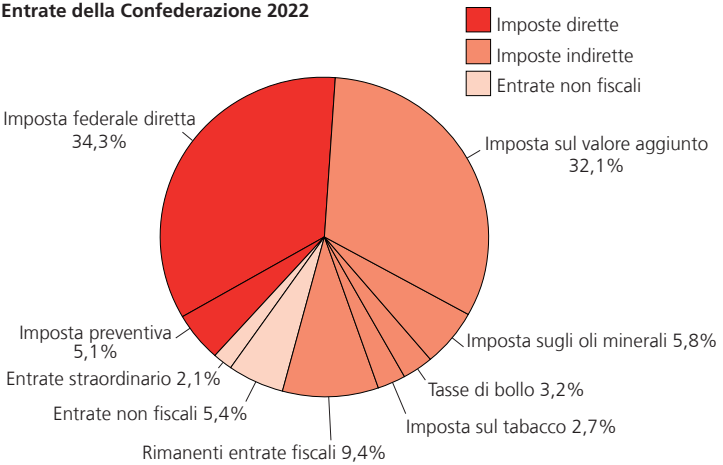

Uscite della Confederazione secondo settori di compiti

Mio. CHF	2020	2021	2022	Δ in % 21/22
Uscite	**87 817**	**88 281**	**81 150**	**-8,1**
Previdenza sociale	36 302	30 222	26 576	-12,1
Finanze e imposte	10 475	11 620	11 341	-2,4
Trasporti	10 112	10 801	10 693	-1,0
Educazione e ricerca	8 137	7 528	7 907	5,0
Sicurezza	6 422	5 927	6 406	8,1
Relazioni con l'estero	3 836	3 816	3 825	0,2
Agricoltura e alimentazione	3 662	3 660	3 659	0,0
Premesse istituzionali e finanziarie	3 109	3 180	3 352	5,4
Economia	2 217	6 580	2 591	-60,6
Sanità	1 132	2 254	2 183	-3,1
Ambiente e assetto del territorio	1 543	1 659	1 903	14,7
Cultura e tempo libero	871	1 034	713	-31,0

Compiti della Confederazione 2022

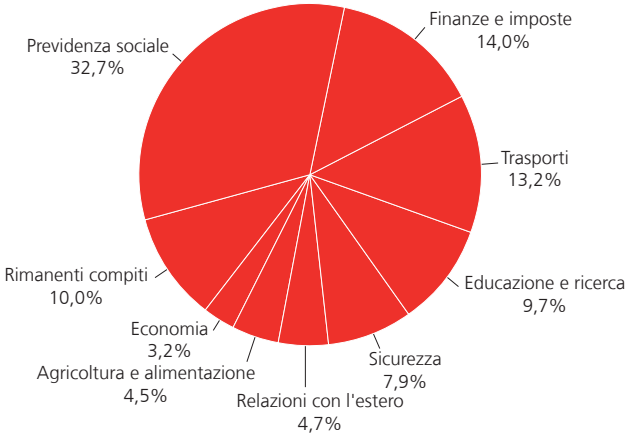

Uscite della Confederazione secondo gruppi di conti

Mio. CHF	2020	2021	2022	Δ in % 21/22
Uscite	**87 817**	**88 281**	**81 150**	**-8,1**
Uscite proprie	**11 091**	**11 355**	**11 612**	**2,3**
Uscite per il personale	6 026	5 983	6 062	1,3
Uscite per beni e servizi e uscite d'esercizio	4 174	4 415	4 618	4,6
Uscite per l'armamento	891	957	932	-2,6
Uscite correnti a titolo di riversamento	**50 118**	**52 628**	**52 904**	**0,5**
Contributi ad assicurazioni sociali	18 164	18 782	19 174	2,1
Contributi a terzi	16 198	16 696	16 428	-1,6
Partecip, di terzi a entrate della Confederazione	10 268	11 537	11 498	-0,3
Contributi a istituzioni proprie	4 039	4 291	4 229	-1,4
Indennizzi a enti pubblici	1 449	1 321	1 574	19,2
Uscite finanziarie	**944**	**805**	**928**	**15,2**
Uscite per investimenti	**10 991**	**11 162**	**11 708**	**4,9**
Contributi agli investimenti	7 112	7 267	7 644	5,2
Investimenti materiali e scorte	3 696	3 355	3 869	15,3
Rimanenti uscite per investimenti	183	540	195	-63,8
Uscite straordinarie	**14 672**	**12 331**	**3 998**	

Uscite della Confederazione 2022

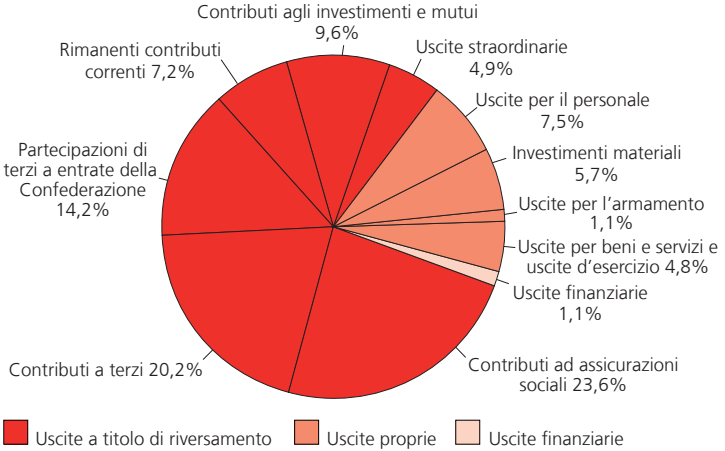

Confronto internazionale delle finanze statali 2022

In % del PIL	Aliquota fiscale (2021)	Quota d'incidenza della spesa pubblica	Quota del deficit	Tasso d'indebitamento (Maastricht)	Quota di capitale di terzi
Svizzera	28,5	33,6	0,2	28,3	42,2
UE-Zona euro	–	51,0	-3,7	95,6	113,5
Germania	42,2	50,4	-2,7	69,6	78,5
Francia	46,7	57,5	-4,9	113,1	138,0
Italia	43,4	52,5	-5,6	146,4	169,2
Austria	43,5	52,9	-3,5	81,2	100,5
Belgio	45,3	52,9	-5,2	106,2	126,2
Paesi Bassi	–	44,2	-1,2	50,3	64,1
Norvegia	42,4	41,0	16,2	–	–
Svezia	43,4	45,9	0,9	31,4	53,0
Regno Unito	34,9	45,6	-7,3	–	189,5
USA	27,1	36,8	-4,1	–	121,9
Canada	33,3	40,3	-1,6	–	129,1
Totale OCSE	34,1	42,9	-3,7	–	122,5

Confronto del tasso d'indebitamento tra Svizzera e zona euro

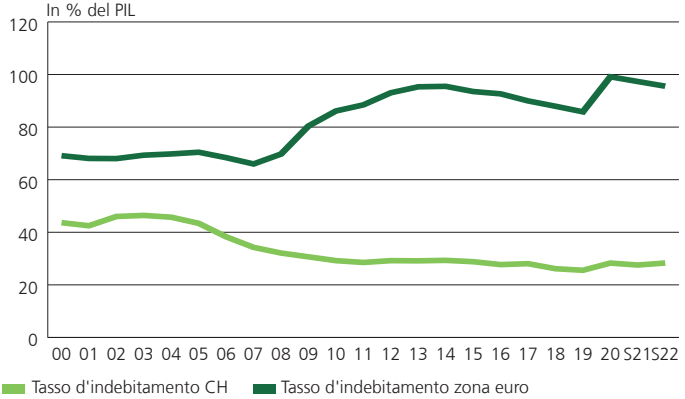

Fonte dei dati: Amministrazione federale delle finanze AFF (dati svizzeri) e OCSE (dati internazionali)
Stato dei dati: Dati dell'AFF, febbraio 2023; dati dell'OCSE, gennaio 2023
Ulteriori informazioni: www.efv.admin.ch/prontuariostatistico
Contatto: kommunikation@efv.admin.ch Telefono: +41 58 465 16 06
Distribuzione: www.pubblicazionifederali.admin.ch N. 601.002.i

Indicatori delle amministrazioni pubbliche

In % del PIL	2018	2019	2020	Stima 2021
Entrate fiscali (quota fiscale)	**27,2**	**27,7**	**28,1**	**28,6**
Confederazione	9,7	9,9	9,4	10,3
Cantoni	6,8	7,0	7,2	7,0
Comuni	4,2	4,3	4,4	4,4
Oneri sociali	6,5	6,6	7,0	6,9
Uscite delle amm, Pubbliche (quota d'incidenza spesa pubblica)	**31,8**	**32,0**	**37,1**	**35,0**
Confederazione	10,3	10,4	13,2	12,7
Cantoni	13,1	13,1	15,0	14,4
Comuni	6,9	7,0	7,3	7,0
Assicurazioni sociali	8,9	8,9	11,1	9,9
Saldo di finanziamento (quota del deficit/dell'eccedenza)	**1,3**	**1,3**	**-3,1**	**-0,2**
Confederazione	0,7	0,8	-2,4	-0,9
Cantoni	0,4	0,5	-0,5	0,4
Comuni	0,0	-0,1	-0,2	0,1
Assicurazioni sociali	0,1	0,1	0,1	0,2
Debito secondo Maastricht (tasso d'indebitamento)	**26,1**	**25,6**	**28,3**	**27,5**
Confederazione	12,8	12,3	13,9	13,7
Cantoni	7,2	7,2	8,2	7,6
Comuni	6,3	6,3	6,6	6,4
Assicurazioni sociali	0,2	0,0	0,0	0,0

Debito secondo Maastricht delle amministrazioni pubbliche

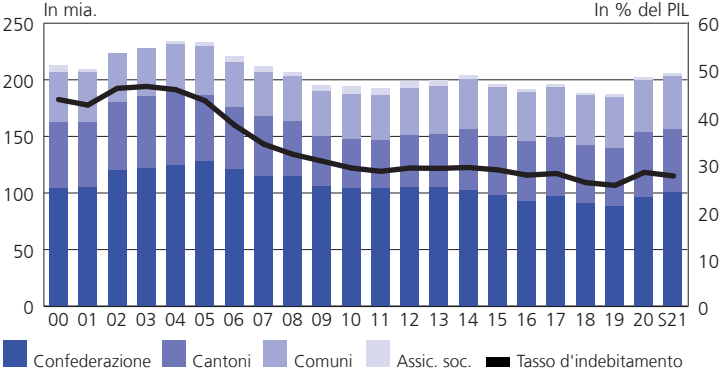

Uscite delle amministrazioni pubbliche 2020 secondo settori di compiti

Mio. CHF	Confederazione	Cantoni	Comuni	Ass. sociali
Totale	**89 257**	**100 817**	**50 927**	**77 097**
Sicurezza sociale	36 427	20 645	9 588	76 896
Educazione	7 634	26 420	14 099	
Amministrazione generale	6 478	10 444	5 165	
Sanità	1 152	15 158	2 475	
Trasporti e comunicazioni	10 136	6 555	4 616	
Ordine pubblico e sicurezza, difesa	6 916	8 409	3 204	
Economia nazionale	6 450	5 364	1 802	
Cultura, sport e tempo libero, Chiesa	2 183	2 135	3 496	
Protezione dell'ambiente e assetto del territorio	1 024	1 519	4 801	
Finanze e imposte	10 856	4 166	1 680	201

Uscite delle amministrazioni pubbliche **252 004**
(senza trasferimenti tra i settori)

Uscite delle amministrazioni pubbliche 2020

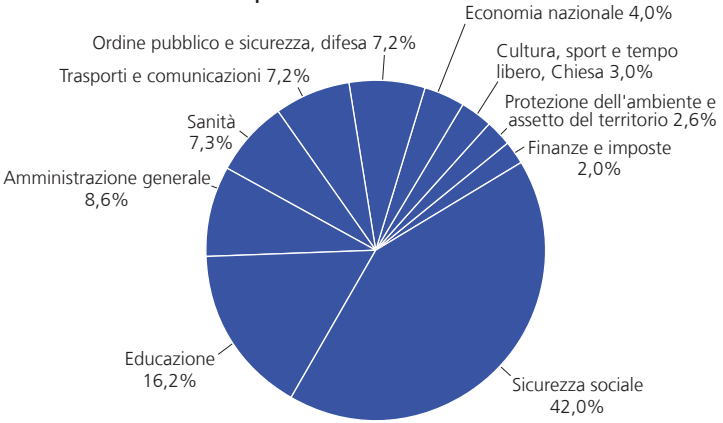

Mio. CHF	Consuntivo Uscite	Consuntivo Entrate	Consuntivo Saldo	Debito lordo	Indice delle risorse	Indice di sfruttamento fiscale
Zurigo	16 705	16 831	125	8 178	122,4	87,6
Berna	12 711	12 837	126	6 967	80,0	110,2
Lucerna	3 932	4 187	254	2 125	90,1	78,9
Uri	494	450	-44	251	72,2	71,6
Svitto	1 471	1 688	218	541	175,9	51,1
Obvaldo	363	377	14	193	116,8	64,8
Nidvaldo	456	475	19	328	153,7	52,3
Glarona	437	397	-40	180	71,8	83,5
Zugo	1 596	1 886	290	1 053	253,9	44,3
Friburgo	3 885	3 958	73	1 027	75,5	110,7
Soletta	2 443	2 537	94	2 194	71,4	109,5
Basilea Città	5 301	5 439	138	3 913	143,4	121,5
Basilea Camp.	2 978	3 158	180	4 411	97,8	104,9
Sciaffusa	901	960	59	275	93,8	93,7
Appenzello E.	515	530	16	183	84,8	91,4
Appenzello I.	171	174	4	56	94,6	68,7
San Gallo	5 031	5 244	213	1 452	81,0	100,1
Grigioni	2 729	2 829	100	1 296	82,8	104,2
Argovia	5 724	6 117	394	1 711	81,4	87,5
Turgovia	2 271	2 385	114	644	78,5	87,8
Ticino	4 232	4 157	-75	3 738	96,8	105,0
Vaud	11 805	12 310	506	2 772	100,5	126,4
Vallese	4 228	4 350	122	3 218	64,8	115,7
Neuchâtel	2 519	2 488	-31	3 127	81,1	128,8
Ginevra	11 008	11 080	72	20 666	137,9	137,6
Giura	990	986	-4	597	64,6	125,8
Concordati	1 828	1 882	55	202	–	–
Totale	**101 740**	**104 728**	**2 988**	**71 297**	**100,0**	**100,0**

(senza trasferimenti tra i Cantoni)

Chiusure dei conti delle amministrazioni pubbliche

Mio. CHF	2019	2020	Stima 2021	Δ in % 20/21
Confederazione (compresi i conti speciali)				
Entrate	76 960	74 132	78 076	5,3
Uscite	72 159	89 257	89 322	0,1
Risultato dei finanziamenti	**4 801**	**-15 125**	**-11 246**	
Cantoni				
Entrate	93 971	95 923	104 728	9,2
Uscite	91 354	100 817	101 737	0,9
Risultato dei finanziamenti	**2 617**	**-4 894**	**2 991**	
Comuni				
Entrate	49 556	49 671	52 215	5,1
Uscite	50 139	50 927	51 712	1,5
Risultato dei finanziamenti	**-583**	**-1 255**	**503**	
Assicurazioni sociali				
Entrate	64 708	79 394	74 434	-6,2
Uscite	64 031	77 097	72 755	-5,6
Risultato di finanziamenti	**677**	**2 298**	**1 679**	
Settore delle amministrazioni pubbliche				
Entrate	232 389	233 028	243 488	4,5
Uscite	224 876	252 004	249 561	-1,0
Risultato dei finanziamenti (senza trasferimenti tra i settori)	**7 513**	**-18 977**	**-6 073**	
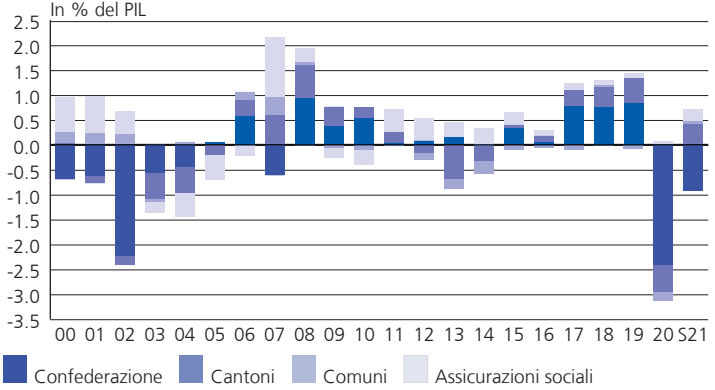
Quota del deficit/dell'eccedenza delle amministrazioni pubbliche