



## Prontuario statistico

# Finanze pubbliche 2023



Schweizerische Eidgenossenschaft  
Confédération suisse  
Confederazione Svizzera  
Confederaziun svizra

Dipartimento federale delle finanze DFF  
**Amministrazione federale delle finanze AFF**

## Chiusure dei conti della Confederazione (senza conti speciali)

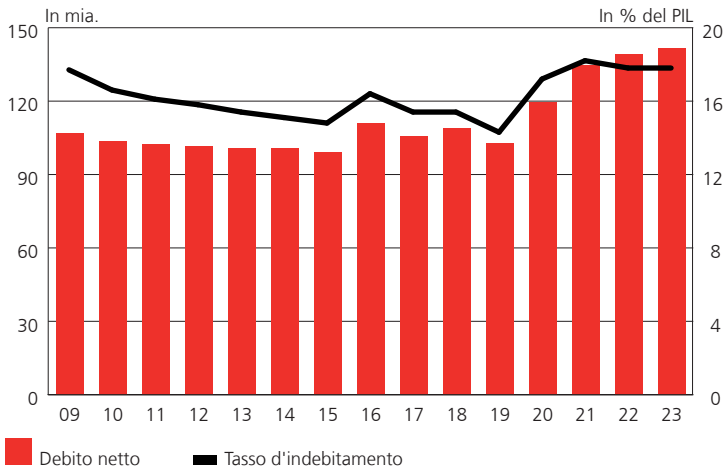


Mio. CHF	2021	2022	2023	Δ in % 22/23
Entrate ordinarie	74 523	74 056	79 296	7,1
Uscite ordinarie	74 400	77 781	79 968	2,8
<b>Saldo finanziario ordinario</b>	<b>123</b>	<b>-3 724</b>	<b>-672</b>	
Entrate straordinarie	1 505	1 592	310	
Uscite straordinarie	13 415	3 116	1 070	
<b>Saldo finanziario</b>	<b>-11 787</b>	<b>-5 249</b>	<b>-1 431</b>	
<b>Debito netto</b> (totale del capitale di terzi dedotti i beni patrimoniali)	<b>134 698</b>	<b>139 006</b>	<b>141 687</b>	<b>1,9</b>

## Indicatori della Confederazione (senza conti speciali)

In % del PIL	2021	2022	2023
Quota delle uscite	11,8	10,4	10,2
Aliquota fiscale	9,5	8,9	9,4
Quota del deficit/dell'eccedenza	-1,6	-0,7	-0,2
Tasso d'indebitamento netto	18,2	17,8	17,8

## Debito netto e tasso d'indebitamento della Confederazione

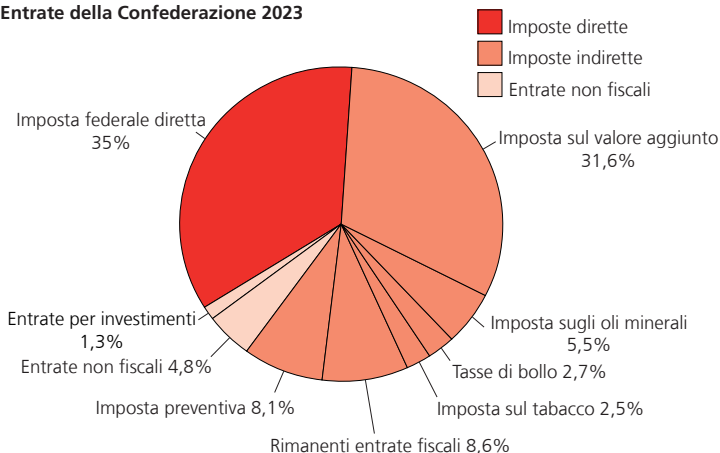


## Entrate della Confederazione (senza conti speciali)



Mio. CHF	2021	2022	2023	Δ in % 22/23
<b>Entrate</b>	<b>76 028</b>	<b>75 648</b>	<b>79 607</b>	<b>5,2</b>
<b>Entrate fiscali</b>	<b>70 238</b>	<b>69 493</b>	<b>74 784</b>	<b>7,6</b>
Imposta federale diretta	25 394	24 781	27 835	12,3
Imposta sul valore aggiunto	23 539	24 588	25 148	2,3
Imposta preventiva	4 900	3 888	6 445	65,8
Imposta sugli oli minerali	4 554	4 434	4 341	-2,1
Tasse di bollo	2 608	2 483	2 181	-12,2
Imposta sul tabacco	2 204	2 082	2 025	-2,7
Tassa sul traffico pesante	1 700	1 690	1 645	-2,7
Dazi	1 277	1 221	1 184	-3,1
Rimanenti entrate fiscali	4 062	4 326	3 981	-8,0
<b>Regalie e concessioni</b>	<b>2 355</b>	<b>2 393</b>	<b>374</b>	<b>-84,4</b>
<b>Rimanenti entrate correnti</b>	<b>2 253</b>	<b>2 521</b>	<b>2 818</b>	<b>11,8</b>
<b>Entrate finanziarie</b>	<b>288</b>	<b>358</b>	<b>630</b>	<b>75,9</b>
<b>Entrate per investimenti</b>	<b>894</b>	<b>882</b>	<b>1 002</b>	<b>13,5</b>

## Entrate della Confederazione 2023

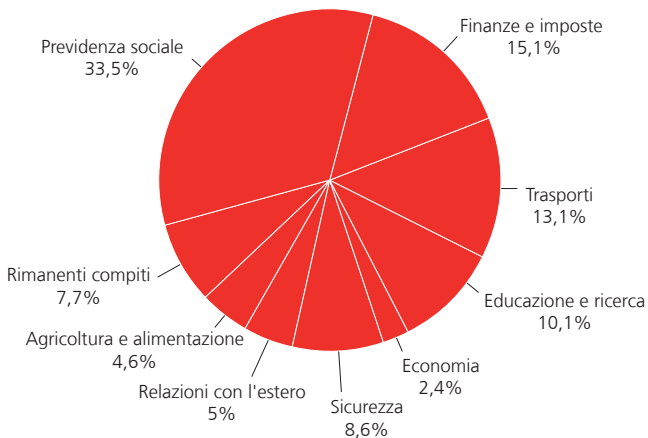


## Uscite della Confederazione secondo settori di compiti



Mio. CHF	2021	2022	2023	Δ in % 22/23
<b>Uscite</b>	<b>87 815</b>	<b>80 897</b>	<b>81 038</b>	<b>0,2</b>
Previdenza sociale	30 155	27 045	27 167	0,5
Finanze e imposte	10 841	11 099	12 208	10,0
Trasporti	10 751	10 598	10 614	0,2
Educazione e ricerca	7 551	7 904	8 214	3,9
Sicurezza	5 952	7 195	6 959	-12,0
Relazioni con l'estero	3 841	3 818	4 026	5,5
Agricoltura e alimentazione	3 660	3 663	3 693	0,8
Premesse istituzionali e finanziarie	3 173	3 333	3 425	2,8
Economia	5 849	2 310	1 937	-16,1
Ambiente e assetto del territorio	1 659	1 903	1 694	-11,0
Cultura e tempo libero	1 034	727	614	-15,5
Sanità	3 349	1 302	488	-62,5

## Compiti della Confederazione 2023

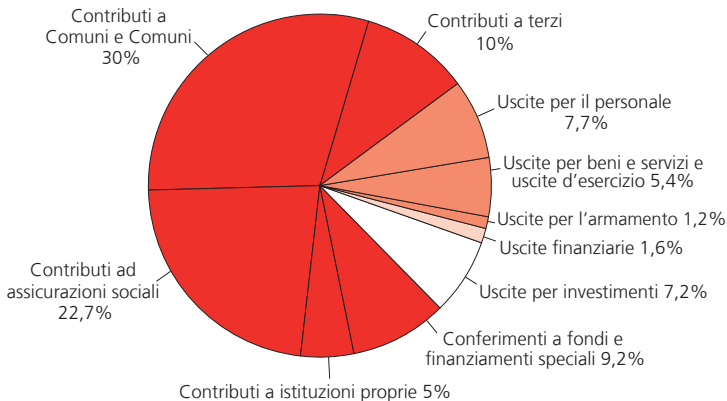


## Uscite della Confederazione secondo gruppi di conti



Mio. CHF	2021	2022	2023	Δ in % 22/23
<b>Uscite</b>	<b>87 815</b>	<b>80 897</b>	<b>81 038</b>	<b>0,2</b>
<b>Uscite proprie</b>	<b>10 710</b>	<b>12 009</b>	<b>11 529</b>	<b>-4,0</b>
Uscite per il personale	6 009	6 107	6 234	2,1
Uscite per beni e servizi e uscite d'esercizio	3 745	4 970	4 353	-12,4
Uscite per l'armamento	957	932	943	1,1
<b>Uscite a titolo di riversamento</b>	<b>70 595</b>	<b>62 057</b>	<b>62 379</b>	<b>0,5</b>
Conferimenti a fondi e finanziamenti speciali	7 478	7 614	7 438	-2,3
Contributi a istituzioni proprie	3 842	3 920	4 042	3,1
Contributi ad assicurazioni sociali	23 570	19 332	18 422	-4,7
Contributi a Comuni e Comuni	26 153	23 025	24 340	5,7
Contributi a terzi	9 551	8 166	8 138	-0,3
<b>Uscite finanziarie</b>	<b>804</b>	<b>1 006</b>	<b>1 295</b>	<b>28,7</b>
<b>Uscite per investimenti</b>	<b>5 705</b>	<b>5 825</b>	<b>5 835</b>	<b>0,2</b>
Investimenti materiali e scorte	4 045	4 441	4 407	-0,8
Contributi propri agli investimenti	1 121	1 189	1 231	3,5
Rimanenti uscite per investimenti	539	195	197	0,9

## Uscite della Confederazione 2023

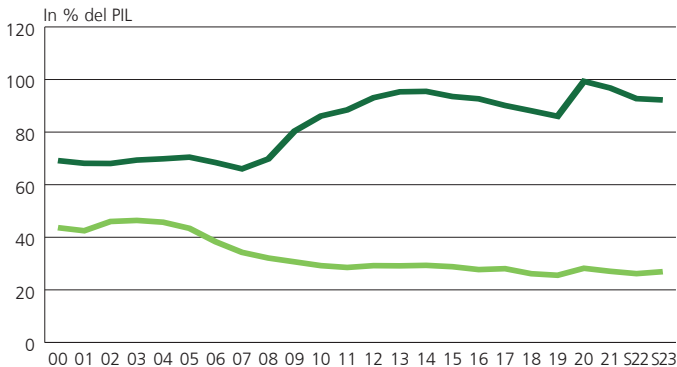


■ Usc. a titolo di riversamento 
 ■ Usc. proprie 
 ■ Usc. finanziarie 
 ■ Usc. p. investimenti



In % del PIL	Aliquota fiscale (2022)	Quota d'incidenza della spesa pubblica	Quota del deficit	Tasso d'indebitamento (Maastricht)	Quota di capitale di terzi
Svizzera	27,0	32,2	0,5	26,9	38,3
UE-Zona euro	–	49,6	-3,3	92,2	96,0
Germania	41,9	47,2	-2,2	65,9	65,3
Francia	47,7	55,9	-4,9	112,1	117,7
Italia	42,7	54,3	-5,4	141,4	148,2
Austria	43,4	51,7	-2,6	78,2	80,3
Belgio	44,8	53,4	-4,9	105,4	105,0
Paesi Bassi	–	43,4	-1,7	49,8	53,6
Norvegia	43,4	39,8	14,6	–	–
Svezia	42,2	47,9	-0,2	32,9	53,0
Regno Unito	36,0	46,0	-7,6	–	148,5
USA	28,2	37,4	-7,7	–	120,9
Canada	33,0	41,8	-0,1	–	116,7
Totale OCSE	34,0	42,6	-4,8	–	112,8

## Confronto del tasso d'indebitamento tra Svizzera e zona euro



■ Tasso d'indebitamento CH ■ Tasso d'indebitamento zona euro

Fonte dei dati: Amministrazione federale delle finanze AFF (dati svizzeri) e OCSE (dati internazionali)

Stato dei dati: Dati dell'AFF, marzo 2024; dati dell'OCSE, marzo 2024

Ulteriori informazioni: [www.efv.admin.ch/prontuarioistatistico](http://www.efv.admin.ch/prontuarioistatistico)

Contatto: [kommunikation@efv.admin.ch](mailto:kommunikation@efv.admin.ch)

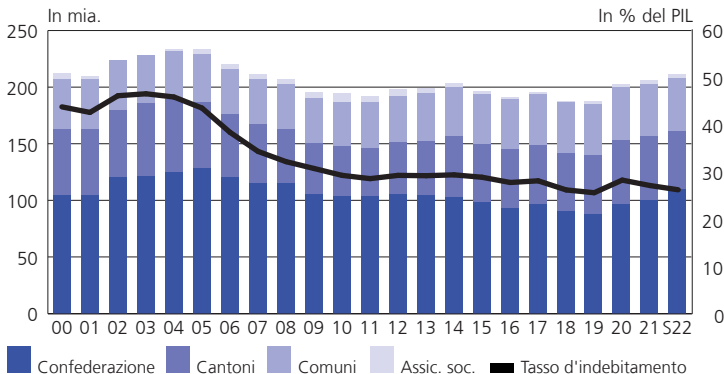
Telefono: +41 58 465 16 06

Distribuzione: [www.pubblicazionifederali.admin.ch](http://www.pubblicazionifederali.admin.ch) N. 601.002.i





In % del PIL	2019	2020	2021	Stima 2022
<b>Entrate fiscali (quota fiscale)</b>	<b>27,7</b>	<b>28,0</b>	<b>28,1</b>	<b>27,0</b>
Confederazione	9,9	9,4	10,1	9,1
Cantoni	7,0	7,2	6,9	6,9
Comuni	4,3	4,4	4,3	4,3
Assicurazioni sociali	6,6	7,0	6,8	6,7
<b>Uscite delle amm. Pubbliche (quota d'incidenza spesa pubblica)</b>	<b>32,0</b>	<b>37,0</b>	<b>34,5</b>	<b>31,9</b>
Confederazione	10,4	13,2	12,5	10,7
Cantoni	13,1	14,9	14,2	13,5
Comuni	7,0	7,3	6,9	6,8
Assicurazioni sociali	8,9	11,1	9,8	8,7
<b>Saldo di finanziamento (quota del deficit/dell'eccedenza)</b>	<b>1,3</b>	<b>-3,1</b>	<b>-0,3</b>	<b>1,2</b>
Confederazione	0,8	-2,4	-0,9	-0,1
Cantoni	0,5	-0,5	0,4	0,6
Comuni	-0,1	-0,2	0,0	0,0
Assicurazioni sociali	0,1	0,1	0,2	0,6
<b>Debito secondo Maastricht (tasso d'indebitamento)</b>	<b>25,6</b>	<b>28,2</b>	<b>27,1</b>	<b>26,2</b>
Confederazione	12,3	13,8	13,5	14,0
Cantoni	7,2	8,2	7,5	6,6
Comuni	6,3	6,6	6,2	6,0
Assicurazioni sociali	0,0	0,0	0,0	0,0

**Debito secondo Maastricht delle amministrazioni pubbliche**




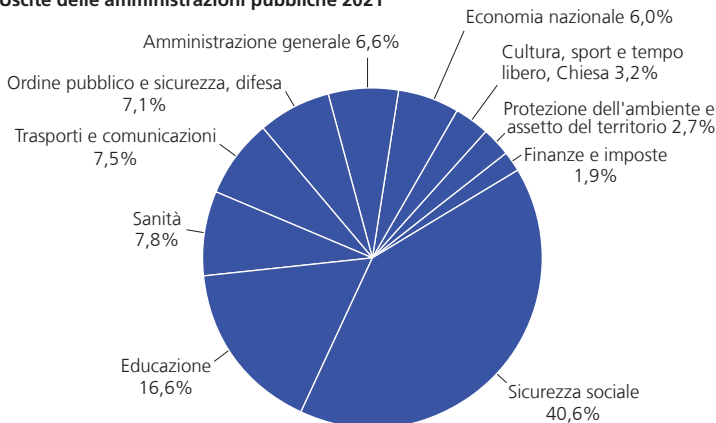
Mio. CHF	Confederazione	Cantoni	Comuni	Ass. sociali
<b>Totale</b>	<b>89 322</b>	<b>101 740</b>	<b>51 807</b>	<b>72 755</b>
Sicurezza sociale	30 489	20 814	9 662	72 538
Educazione	7 088	27 163	14 498	
Sanità	2 213	15 408	2 548	
Trasporti e comunicazioni	10 470	6 664	4 911	
Ordine pubblico e sicurezza, difesa	6 480	8 513	3 228	
Amministrazione generale	6 528	5 163	5 106	
Economia nazionale	10 732	10 024	1 835	
Cultura, sport e tempo libero, Chiesa	2 588	2 180	3 575	
Protezione dell'ambiente e assetto del territorio	940	1 599	4 810	
Finanze e imposte	11 794	4 212	1 635	216

### Uscite delle amministrazioni pubbliche

**249 645**

(senza trasferimenti tra i settori)

### Uscite delle amministrazioni pubbliche 2021







Mio. CHF	Consuntivo			Debito lordo	Debito netto	Indice delle risorse
	Uscite	Entrate	Saldo			
Zurigo	17 723	17 704	-20	7 733	3 777	123,3
Berna	12 699	13 047	348	6 217	5 345	79,5
Lucerna	3 802	3 975	174	2 091	-476	91,3
Uri	466	452	-14	285	169	71,8
Svitto	1 414	1 512	98	543	-782	177,9
Obvaldo	329	338	10	124	-10	102,4
Nidvaldo	420	439	18	342	8	155,5
Glarona	383	385	3	178	-145	72,7
Zugo	1 537	1 858	321	586	-1 419	255,4
Friburgo	4 287	4 127	-160	509	-423	72,0
Soletta	2 554	2 820	266	2 050	1 045	71,1
Basilea Città	5 444	5 632	188	3 995	4 519	141,9
Basilea Camp.	2 955	3 192	237	3 999	2 291	97,3
Sciaffusa	890	937	47	223	-481	95,3
Appenzello E.	512	549	36	172	-25	85,3
Appenzello I.	176	173	-3	55	-93	96,3
San Gallo	4 978	5 216	238	1 458	-848	83,0
Grigioni	2 512	2 734	222	1 138	-1 936	82,9
Argovia	5 943	6 192	250	1 721	-223	81,6
Turgovia	2 215	2 260	45	596	232	79,3
Ticino	4 281	4 161	-120	3 799	2 286	96,0
Vaud	11 461	11 809	348	2 435	-3 100	99,6
Vallese	4 188	4 320	133	3 320	1 035	64,7
Neuchâtel	2 416	2 427	12	3 539	1 432	80,1
Ginevra	10 973	12 586	1 613	19 270	15 816	136,6
Giura	974	988	14	567	397	65,6
Concordati	1 861	1 897	36	208	-26	
<b>Totale</b>	<b>102 357</b>	<b>106 731</b>	<b>4 373</b>	<b>67 153</b>	<b>28 366</b>	<b>100,0</b>

(senza trasferimenti tra i Cantoni)



Mio. CHF	2020	2021	Stima 2022	Δ in % 21/22
<b>Confederazione</b> (compresi i conti speciali)				
Entrate	74 132	78 076	79 253	1,5
Uscite	89 257	89 322	82 163	-8,0
Risultato dei finanziamenti	<b>-15 125</b>	<b>-11 246</b>	<b>-2 910</b>	
<b>Cantoni</b>				
Entrate	95 945	104 777	106 731	1,9
Uscite	100 822	101 740	102 357	0,6
Risultato dei finanziamenti	<b>-4 877</b>	<b>3 038</b>	<b>4 373</b>	
<b>Comuni</b>				
Entrate	49 679	51 609	53 655	4,0
Uscite	50 956	51 807	53 342	3,0
Risultato dei finanziamenti	<b>-1 276</b>	<b>-198</b>	<b>314</b>	
<b>Assicurazioni sociali</b>				
Entrate	79 394	74 434	72 588	-2,5
Uscite	77 097	72 755	67 570	-7,1
Risultato di finanziamenti	<b>2 298</b>	<b>1 679</b>	<b>5 018</b>	
<b>Settore delle amministrazioni pubbliche</b>				
Entrate	233 058	242 919	251 803	3,7
Uscite	252 039	249 645	245 008	-1,9
Risultato dei finanziamenti (senza trasferimenti tra i settori)	<b>-18 981</b>	<b>-6 726</b>	<b>6 795</b>	

## Quota del deficit/dell'eccedenza delle amministrazioni pubbliche

