



2A

Voranschlag

Verwaltungseinheiten
Zahlen

2011

Impressum

Redaktion

Eidg. Finanzverwaltung
Internet: www.efv.admin.ch

Vertrieb

BBL, Verkauf Bundespublikationen, CH-3003 Bern
www.bbl.admin.ch/bundespublikationen
Art.-Nr. 601.200.11d

INHALTSÜBERSICHT

Band 1 Bericht zum Voranschlag

Kommentar zum Voranschlag

Voranschlag

Kennzahlen des Bundes

Entwurf zum Bundesbeschluss über den Voranschlag für das Jahr 2011

Band 2A Voranschlag der Verwaltungseinheiten - Zahlen

Vorschlagskredite und Ertragspositionen

Verpflichtungskredite und Zahlungsrahmen

Band 2B Voranschlag der Verwaltungseinheiten - Begründungen

Vorschlagskredite und Ertragspositionen

Verpflichtungskredite und Zahlungsrahmen

Zusätzliche Informationen zu den Krediten

Band 3 Zusatzerläuterungen und Statistik

Zusatzerläuterungen

Statistik

Band 4 Sonderrechnungen

Fonds für die Eisenbahngrossprojekte

Infrastrukturfonds

Bereich der Eidgenössischen Technischen Hochschulen

Eidgenössische Alkoholverwaltung

Band 5 Finanzplan 2012-2014

Zahlen im Überblick

Ausgangslage, Strategie und Ergebnisse

Finanzplan 2012-2014

Anhang

Aufbau der Finanzberichterstattung

Band 1 informiert in konzentrierter Form über die finanzielle Lage des Bundeshaushalts. Der Anhang liefert wesentliche Zusatzinformationen für die Beurteilung des Zahlenwerks. In *Band 2* werden alle Informationen im Zusammenhang mit den Voranschlagskrediten und Ertrags- bzw. Einnahmenpositionen ausgewiesen. Im Unterschied zu den Bänden 1 und 3 sind in den Voranschlagskrediten und Ertragspositionen die Aufwände und Erträge aus der Leistungsverrechnung zwischen den Verwaltungseinheiten enthalten. *Band 2A* enthält die Zahlen, *Band 2B* die Begründungen. *Band 3* geht im Kapitel «Zusatzerläuterungen» unter anderem vertiefend auf einzelne Einnahmen- und Ausgabenpositionen ein, stellt Sensitivitätsanalysen für unterschiedliche Konjunkturszenarien dar und erläutert Querschnittsfunktionen (Personal, Informations- und Kommu-

nikationstechnologien, Bundestresorerie sowie die FLAG-Steuerung). Der Statistikteil zeigt detaillierte Finanzinformationen im Mehrjahresvergleich.

Band 4 enthält die Sonderrechnungen, welche ausserhalb der Bundesrechnung (Bände 1-3) geführt werden.

Band 5 zeigt die Entwicklung des Bundeshaushalts in den Finanzplanjahren. Die wesentlichen Aussagen finden sich im eigentlichen Berichtsteil. Weitergehende Informationen gibt der Anhang zum Bericht, welcher standardisierte Übersichten für jede der 44 Aufgaben der funktionalen Gliederung (Aufgabenportfolio) sowie der wichtigsten Einnahmenpositionen abbildet.


Voranschlag der Verwaltungseinheiten – Zahlen

	Seite
Voranschlagskredite und Ertragspositionen	5
Inhaltsverzeichnis nach Verwaltungseinheiten	5
01 Behörden und Gerichte	9
02 Departement für Auswärtige Angelegenheiten	27
03 Departement des Innern	39
04 Justiz- und Polizeidepartement	67
05 Departement für Verteidigung, Bevölkerungsschutz und Sport	87
06 Finanzdepartement	107
07 Volkswirtschaftsdepartement	133
08 Departement für Umwelt, Verkehr, Energie und Kommunikation	169
Verpflichtungskredite und Zahlungsrahmen	191
09 Verpflichtungskredite	195
10 Zahlungsrahmen	211

Inhaltsverzeichnis nach Verwaltungseinheiten

	Seite
1 Behörden und Gerichte	9
101 Bundesversammlung	11
103 Bundesrat	14
104 Bundeskanzlei	15
105 Bundesgericht	17
107 Bundesstrafgericht	19
108 Bundesverwaltungsgericht	21
109 Aufsichtsbehörde Bundesanwaltschaft	23
110 Bundesanwaltschaft	24
2 Departement für auswärtige Angelegenheiten	27
201 Eidgenössisches Departement für auswärtige Angelegenheiten	29
202 Direktion für Entwicklung und Zusammenarbeit	33
203 Bundesreisezentrale	36
285 Informatik EDA	37
3 Departement des Innern	39
301 Generalsekretariat EDI	41
303 Eidg. Büro für die Gleichstellung von Frau und Mann	44
305 Schweizerisches Bundesarchiv	45
306 Bundesamt für Kultur	47
307 Schweizerische Nationalbibliothek	50
311 Bundesamt für Meteorologie und Klimatologie	51
316 Bundesamt für Gesundheit	53
317 Bundesamt für Statistik	56
318 Bundesamt für Sozialversicherungen	59
325 Staatssekretariat für Bildung und Forschung	62
328 Bereich der Eidgenössischen Technischen Hochschulen	66
4 Justiz- und Polizeidepartement	67
401 Generalsekretariat EJPD	69
402 Bundesamt für Justiz	71
403 Bundesamt für Polizei	74
413 Schweizerisches Institut für Rechtsvergleichung	76
414 Bundesamt für Metrologie	78
417 Eidg. Spielbankenkommission	80
420 Bundesamt für Migration	81
485 Informatik Service Center EJPD	84
5 Departement für Verteidigung, Bevölkerungsschutz und Sport	87
500 Generalsekretariat VBS	89
503 Nachrichtendienst des Bundes	91
504 Bundesamt für Sport	92

	Seite
506 Bundesamt für Bevölkerungsschutz	94
525 Verteidigung	96
540 armasuisse Beschaffung	99
542 armasuisse W+T	101
543 armasuisse Immobilien	103
570 Bundesamt für Landestopografie (swisstopo)	105
6 Finanzdepartement	107
600 Generalsekretariat EFD	109
601 Eidgenössische Finanzverwaltung	111
602 Zentrale Ausgleichsstelle	114
603 Eidgenössische Münzstätte Swissmint	116
604 Staatssekretariat für Internationale Finanzfragen	118
605 Eidgenössische Steuerverwaltung	119
606 Eidgenössische Zollverwaltung	122
609 Bundesamt für Informatik und Telekommunikation	125
611 Eidgenössische Finanzkontrolle	127
614 Eidgenössisches Personalamt	129
620 Bundesamt für Bauten und Logistik	130
7 Volkswirtschaftsdepartement	133
701 Generalsekretariat EVD	135
704 Staatssekretariat für Wirtschaft	138
706 Bundesamt für Berufsbildung und Technologie	142
708 Bundesamt für Landwirtschaft	145
710 Agroscope	149
719 Nationalgestüt Avenches	151
720 Bundesamt für Veterinärwesen	153
721 Institut für Viruskrankheiten und Immunprophylaxe	155
724 Bundesamt für wirtschaftliche Landesversorgung	157
725 Bundesamt für Wohnungswesen	159
727 Wettbewerbskommission	161
735 Vollzugsstelle für den Zivildienst	163
740 Schweizerische Akkreditierungsstelle	165
760 Kommission für Technologie und Innovation	166
785 Information Service Center EVD	167
8 Departement für Umwelt, Verkehr, Energie und Kommunikation	169
801 Generalsekretariat UVEK	171
802 Bundesamt für Verkehr	174
803 Bundesamt für Zivilluftfahrt	177
805 Bundesamt für Energie	179
806 Bundesamt für Strassen	182
808 Bundesamt für Kommunikation	184
810 Bundesamt für Umwelt	186
812 Bundesamt für Raumentwicklung	189



101 Bundesversammlung

CHF		Rechnung 2009	Voranschlag 2010	Voranschlag 2011	Differenz zu VA 2010 absolut	%
	Erfolgsrechnung					
	Ertrag	85 770	60 000	75 000	15 000	25,0
	Aufwand	97 039 761	95 784 900	103 174 500	7 389 600	7,7
	Saldo	-96 953 991	-95 724 900	-103 099 500	-7 374 600	
	Ertragsposition	85 770	60 000	75 000	15 000	25,0
	Parlamentdienste	85 770	60 000	75 000	15 000	25,0
	<i>Entgelte</i>	<i>85 770</i>	<i>60 000</i>	<i>75 000</i>	<i>15 000</i>	<i>25,0</i>
E1300.0010	Entgelte	85 770	60 000	75 000	15 000	25,0
	Aufwandkredit	97 039 761	95 784 900	103 174 500	7 389 600	7,7
	Parlament	42 382 699	45 546 800	51 109 500	5 562 700	12,2
	<i>Personalaufwand</i>	<i>36 017 695</i>	<i>38 096 000</i>	<i>37 636 000</i>	<i>-460 000</i>	<i>-1,2</i>
A2101.0101	Jahresvergütung Mitglieder Nationalrat/Zulagen Ratspräsidium	11 401 289	11 418 000	11 418 000	0	0,0
A2101.0102	Jahresvergütung Mitglieder Ständerat/Zulagen Ratspräsidium	2 635 289	2 670 500	2 670 500	0	0,0
A2101.0103	Sessionen des Nationalrates	7 402 670	7 550 000	7 280 000	-270 000	-3,6
A2101.0104	Sessionen des Ständerates	1 668 227	1 728 500	1 663 500	-65 000	-3,8
A2101.0105	Kommissionen und Delegationen des Nationalrates	5 703 902	6 199 500	6 179 500	-20 000	-0,3
A2101.0106	Kommissionen und Delegationen des Ständerates	1 865 923	2 118 500	2 108 500	-10 000	-0,5
A2101.0107	Delegationen in internationalen Organisationen	1 088 215	1 780 000	1 380 000	-400 000	-22,5
A2101.0108	Internationale Beziehungen	294 934	295 000	350 000	55 000	18,6
A2101.0109	Vorsorgeentschädigung	2 317 053	2 546 000	2 546 000	0	0,0
A2101.0110	Vorsorgeleistungen	548 880	680 000	680 000	0	0,0
A2101.0153	Arbeitgeberbeiträge Ratsmitglieder	1 045 815	1 050 000	1 300 000	250 000	23,8
A2101.0154	Ausbildung Ratsmitglieder	45 500	60 000	60 000	0	0,0
	<i>Sach- und Betriebsaufwand</i>	<i>6 365 004</i>	<i>7 450 800</i>	<i>13 473 500</i>	<i>6 022 700</i>	<i>80,8</i>
A2115.0002	Beratungsaufwand	285 810	600 100	560 000	-40 100	-6,7
A2119.0002	Übriger Betriebsaufwand	6 079 194	6 850 700	12 913 500	6 062 800	88,5
	Parlamentdienste	54 657 062	50 238 100	52 065 000	1 826 900	3,6
	<i>Personalaufwand</i>	<i>32 710 448</i>	<i>32 574 400</i>	<i>33 602 200</i>	<i>1 027 800</i>	<i>3,2</i>
A2100.0001	Personalbezüge und Arbeitgeberbeiträge	32 353 330	32 217 500	33 231 300	1 013 800	3,1
A2109.0001	Übriger Personalaufwand	357 118	356 900	370 900	14 000	3,9
	<i>Sach- und Betriebsaufwand</i>	<i>21 897 014</i>	<i>17 663 700</i>	<i>18 462 800</i>	<i>799 100</i>	<i>4,5</i>
A2113.0001	Raummiete	4 077 984	4 577 800	4 328 700	-249 100	-5,4
A2114.0001	Informatik Sachaufwand	9 920 779	3 710 700	4 979 800	1 269 100	34,2

n.a.: nicht ausgewiesen.

101 Bundesversammlung

Fortsetzung

CHF		Rechnung 2009	Voranschlag 2010	Voranschlag 2011	Differenz zu VA 2010 absolut	%
A2115.0001	Beratungsaufwand	289 592	270 000	270 000	0	0,0
A2119.0001	Übriger Betriebsaufwand	7 608 659	9 105 200	8 884 300	-220 900	-2,4
	<i>Einlage in Rückstellungen</i>	<i>49 600</i>	–	–	–	–
A2190.0010	Einlage Rückstellungen aufgelaufene Zeitguthaben	49 600	–	–	–	–

n.a.: nicht ausgewiesen.

101 Bundesversammlung
Fortsetzung

CHF	Rechnung 2009	Voranschlag 2010	Voranschlag 2011	Differenz zu VA 2010 absolut	%
Investitionsrechnung					
Einnahmen	–	–	–	–	–
Ausgaben	–	5 505 000	6 815 000	1 310 000	23,8
Saldo	–	-5 505 000	-6 815 000	-1 310 000	
<hr/>					
Investitionsausgaben	–	5 505 000	6 815 000	1 310 000	23,8
<hr/>					
Parlamentsdienste	–	5 505 000	6 815 000	1 310 000	23,8
<i>Sach- und immaterielle Anlagen, Vorräte</i>	<i>–</i>	<i>5 505 000</i>	<i>6 815 000</i>	<i>1 310 000</i>	<i>23,8</i>
A4100.0001 Sach- und immaterielle Anlagen, Vorräte	–	5 505 000	6 815 000	1 310 000	23,8

n.a.: nicht ausgewiesen.

103 Bundesrat

CHF	Rechnung 2009	Voranschlag 2010	Voranschlag 2011	Differenz zu VA 2010 absolut	%	
Erfolgsrechnung						
Ertrag	–	–	–	–	–	
Aufwand	11 370 139	14 019 900	17 102 700	3 082 800	22,0	
Saldo	-11 370 139	-14 019 900	-17 102 700	-3 082 800		
Aufwandkredit	11 370 139	14 019 900	17 102 700	3 082 800	22,0	
<i>Personalaufwand</i>						
	<i>7 243 149</i>	<i>8 159 100</i>	<i>8 492 000</i>	<i>332 900</i>	<i>4,1</i>	
A2101.0111	Besoldungen und Repräsentationszulagen Bundesrat	7 243 149	8 159 100	8 492 000	332 900	4,1
<i>Sach- und Betriebsaufwand</i>						
	<i>4 126 990</i>	<i>5 860 800</i>	<i>8 610 700</i>	<i>2 749 900</i>	<i>46,9</i>	
A2111.0126	Repräsentationskosten und dienstliche Auslagen	1 813 423	2 178 000	2 148 000	-30 000	-1,4
A2113.0001	Raummiete	703 712	679 100	678 200	-900	-0,1
A2114.0001	Informatik Sachaufwand	160 000	200 000	200 000	0	0,0
A2119.0001	Übriger Betriebsaufwand	1 449 855	2 803 700	5 584 500	2 780 800	99,2

n.a.: nicht ausgewiesen.

104 Bundeskanzlei

CHF		Rechnung 2009	Voranschlag 2010	Voranschlag 2011	Differenz zu VA 2010 absolut	%
Erfolgsrechnung						
	Ertrag	1 139 825	1 050 000	1 080 000	30 000	2,9
	Aufwand	50 154 577	57 547 300	58 144 400	597 100	1,0
	Saldo	-49 014 752	-56 497 300	-57 064 400	-567 100	
<hr/>						
	Ertragsposition	1 139 825	1 050 000	1 080 000	30 000	2,9
<hr/>						
	<i>Entgelte</i>	<i>946 668</i>	<i>1 050 000</i>	<i>1 080 000</i>	<i>30 000</i>	<i>2,9</i>
E1300.0001	Gebühren	447 372	410 000	440 000	30 000	7,3
E1300.0010	Entgelte	499 295	640 000	640 000	0	0,0
	<i>Entnahme aus Rückstellungen</i>	<i>193 157</i>	<i>-</i>	<i>-</i>	<i>-</i>	<i>-</i>
E1700.0010	Entnahme Rückstellungen aufgelaufene Zeitguthaben	193 157	-	-	-	-
<hr/>						
	Aufwandkredit	50 154 577	57 547 300	58 144 400	597 100	1,0
<hr/>						
	Bundeskanzlei	46 072 059	53 176 900	53 742 800	565 900	1,1
	<i>Personalaufwand</i>	<i>27 313 178</i>	<i>27 086 000</i>	<i>27 940 600</i>	<i>854 600</i>	<i>3,2</i>
A2100.0001	Personalbezüge und Arbeitgeberbeiträge	27 076 161	26 813 700	27 668 300	854 600	3,2
A2109.0001	Übriger Personalaufwand	237 017	272 300	272 300	0	0,0
	<i>Sach- und Betriebsaufwand</i>	<i>18 758 881</i>	<i>26 090 900</i>	<i>25 802 200</i>	<i>-288 700</i>	<i>-1,1</i>
A2113.0001	Raummiete	9 350 926	12 932 000	12 260 700	-671 300	-5,2
A2114.0001	Informatik Sachaufwand	3 392 395	5 310 800	5 916 600	605 800	11,4
A2115.0001	Beratungsaufwand	757 293	1 275 000	1 054 100	-220 900	-17,3
A2119.0001	Übriger Betriebsaufwand	5 258 267	6 573 100	6 570 800	-2 300	0,0
	Datenschutzbeauftragter	4 082 518	4 370 400	4 401 600	31 200	0,7
	<i>Personalaufwand</i>	<i>3 964 077</i>	<i>4 157 700</i>	<i>4 188 900</i>	<i>31 200</i>	<i>0,8</i>
A2100.0003	Personalbezüge und Arbeitgeberbeiträge	3 929 447	4 139 400	4 170 600	31 200	0,8
A2109.0003	Übriger Personalaufwand	34 630	18 300	18 300	0	0,0
	<i>Sach- und Betriebsaufwand</i>	<i>118 441</i>	<i>212 700</i>	<i>212 700</i>	<i>0</i>	<i>0,0</i>
A2115.0003	Beratungsaufwand	48 588	90 000	90 000	0	0,0
A2119.0003	Übriger Betriebsaufwand	69 854	122 700	122 700	0	0,0

n.a.: nicht ausgewiesen.

104 Bundeskanzlei
Fortsetzung

CHF	Rechnung 2009	Voranschlag 2010	Voranschlag 2011	Differenz zu VA 2010 absolut	%
Investitionsrechnung					
Einnahmen	–	–	–	–	–
Ausgaben	6 104 367	5 278 600	5 908 000	629 400	11,9
Saldo	-6 104 367	-5 278 600	-5 908 000	-629 400	
<hr/>					
Investitionsausgaben	6 104 367	5 278 600	5 908 000	629 400	11,9
<hr/>					
Bundeskanzlei	6 104 367	5 278 600	5 908 000	629 400	11,9
<i>Sach- und immaterielle Anlagen, Vorräte</i>	<i>6 104 367</i>	<i>5 278 600</i>	<i>5 908 000</i>	<i>629 400</i>	<i>11,9</i>
A4100.0001 Sach- und immaterielle Anlagen, Vorräte	6 104 367	5 278 600	5 908 000	629 400	11,9

n.a.: nicht ausgewiesen.

105 Bundesgericht

CHF		Rechnung 2009	Voranschlag 2010	Voranschlag 2011	Differenz zu VA 2010 absolut	%
	Erfolgsrechnung					
	Ertrag	16 286 872	16 069 000	12 285 000	-3 784 000	-23,5
	Aufwand	88 546 085	90 488 900	91 530 500	1 041 600	1,2
	Saldo	-72 259 214	-74 419 900	-79 245 500	-4 825 600	
	Ertragsposition	16 286 872	16 069 000	12 285 000	-3 784 000	-23,5
	<i>Entgelte</i>	<i>12 205 312</i>	<i>12 245 000</i>	<i>12 105 000</i>	<i>-140 000</i>	<i>-1,1</i>
E1300.0001	Gebühren	12 000 126	12 055 000	11 905 000	-150 000	-1,2
E1300.0010	Entgelte	205 185	190 000	200 000	10 000	5,3
	<i>Übriger Ertrag</i>	<i>4 081 560</i>	<i>3 824 000</i>	<i>180 000</i>	<i>-3 644 000</i>	<i>-95,3</i>
E1500.0001	Übriger Ertrag	4 081 560	3 824 000	180 000	-3 644 000	-95,3
	Aufwandkredit	88 546 085	90 488 900	91 530 500	1 041 600	1,2
	<i>Personalaufwand</i>	<i>72 612 807</i>	<i>73 628 600</i>	<i>75 098 500</i>	<i>1 469 900</i>	<i>2,0</i>
A2100.0001	Personalbezüge und Arbeitgeberbeiträge	47 347 881	46 958 400	47 710 600	752 200	1,6
A2101.0113	Besoldungen und Arbeitgeberbeiträge Richter	24 946 202	26 106 700	26 854 400	747 700	2,9
A2109.0001	Übriger Personalaufwand	318 724	563 500	533 500	-30 000	-5,3
	<i>Sach- und Betriebsaufwand</i>	<i>15 604 707</i>	<i>16 382 300</i>	<i>15 763 000</i>	<i>-619 300</i>	<i>-3,8</i>
A2113.0001	Raummiete	7 802 943	6 899 700	7 105 200	205 500	3,0
A2114.0001	Informatik Sachaufwand	3 206 861	3 368 800	2 679 000	-689 800	-20,5
A2115.0001	Beratungsaufwand	51 289	230 000	200 000	-30 000	-13,0
A2119.0001	Übriger Betriebsaufwand	4 543 614	5 883 800	5 778 800	-105 000	-1,8
	<i>Abschreibungen Verwaltungsvermögen</i>	<i>328 571</i>	<i>478 000</i>	<i>669 000</i>	<i>191 000</i>	<i>40,0</i>
A2180.0001	Abschreibungen Verwaltungsvermögen	328 571	478 000	669 000	191 000	40,0

n.a.: nicht ausgewiesen.

105 Bundesgericht
Fortsetzung

CHF	Rechnung 2009	Voranschlag 2010	Voranschlag 2011	Differenz zu VA 2010 absolut	%
Investitionsrechnung					
Einnahmen	–	–	–	–	–
Ausgaben	1 350 656	1 265 000	696 000	-569 000	-45,0
Saldo	-1 350 656	-1 265 000	-696 000	569 000	
<hr/>					
Investitionsausgaben	1 350 656	1 265 000	696 000	-569 000	-45,0
<hr/>					
	<i>Sach- und immaterielle Anlagen, Vorräte</i>	<i>1 350 656</i>	<i>1 265 000</i>	<i>696 000</i>	<i>-569 000</i> <i>-45,0</i>
A4100.0001	Sach- und immaterielle Anlagen, Vorräte	1 350 656	1 265 000	696 000	-569 000 -45,0

n.a.: nicht ausgewiesen.

107 Bundesstrafgericht

CHF		Rechnung 2009	Voranschlag 2010	Voranschlag 2011	Differenz zu VA 2010 absolut	%
	Erfolgsrechnung					
	Ertrag	1 075 226	961 000	950 000	-11 000	-1,1
	Aufwand	18 431 288	21 041 300	12 435 700	-8 605 600	-40,9
	Saldo	-17 356 063	-20 080 300	-11 485 700	8 594 600	
	Ertragsposition	1 075 226	961 000	950 000	-11 000	-1,1
	<i>Entgelte</i>	<i>1 052 605</i>	<i>948 000</i>	<i>940 000</i>	<i>-8 000</i>	<i>-0,8</i>
E1300.0001	Gebühren	987 784	866 000	910 000	44 000	5,1
E1300.0010	Entgelte	64 821	82 000	30 000	-52 000	-63,4
	<i>Übriger Ertrag</i>	<i>10 621</i>	<i>13 000</i>	<i>10 000</i>	<i>-3 000</i>	<i>-23,1</i>
E1500.0001	Übriger Ertrag	10 621	13 000	10 000	-3 000	-23,1
	Bundesstrafgericht	12 000	-	-	-	-
	<i>Entnahme aus Rückstellungen</i>	<i>12 000</i>	<i>-</i>	<i>-</i>	<i>-</i>	<i>-</i>
E1700.0010	Entnahme Rückstellungen aufgelaufene Zeitguthaben	12 000	-	-	-	-
	Aufwandkredit	18 431 288	21 041 300	12 435 700	-8 605 600	-40,9
	Bundesstrafgericht	18 431 288	21 041 300	12 435 700	-8 605 600	-40,9
	<i>Personalaufwand</i>	<i>12 689 901</i>	<i>14 735 800</i>	<i>9 923 800</i>	<i>-4 812 000</i>	<i>-32,7</i>
A2100.0001	Personalbezüge und Arbeitgeberbeiträge	8 604 287	10 225 800	9 733 000	-492 800	-4,8
A2101.0116	Besoldungen und Arbeitgeberbeiträge Richter	3 948 998	4 185 200	-	-4 185 200	-100,0
A2109.0001	Übriger Personalaufwand	136 617	324 800	190 800	-134 000	-41,3
	<i>Sach- und Betriebsaufwand</i>	<i>5 741 388</i>	<i>6 300 500</i>	<i>2 503 900</i>	<i>-3 796 600</i>	<i>-60,3</i>
A2111.0217	Strafverfahren	3 196 384	3 400 000	700 000	-2 700 000	-79,4
A2113.0001	Raummiete	1 298 308	1 293 700	742 200	-551 500	-42,6
A2114.0001	Informatik Sachaufwand	758 439	770 500	470 000	-300 500	-39,0
A2115.0001	Beratungsaufwand	1 000	110 000	100 000	-10 000	-9,1
A2119.0001	Übriger Betriebsaufwand	487 257	726 300	491 700	-234 600	-32,3
	<i>Abschreibungen Verwaltungsvermögen</i>	<i>-</i>	<i>5 000</i>	<i>8 000</i>	<i>3 000</i>	<i>60,0</i>
A2180.0001	Abschreibungen Verwaltungsvermögen	-	5 000	8 000	3 000	60,0

n.a.: nicht ausgewiesen.

107 Bundesstrafgericht

Fortsetzung

CHF	Rechnung 2009	Voranschlag 2010	Voranschlag 2011	Differenz zu VA 2010 absolut	%
Investitionsrechnung					
Einnahmen	-	-	-	-	-
Ausgaben	-	40 000	-	-40 000	-100,0
Saldo	-	-40 000	-	40 000	
<hr/>					
Investitionsausgaben	-	40 000	-	-40 000	-100,0
<hr/>					
Bundesstrafgericht	-	40 000	-	-40 000	-100,0
<i>Sach- und immaterielle Anlagen, Vorräte</i>	-	<i>40 000</i>	-	<i>-40 000</i>	<i>-100,0</i>
A4100.0001 Sach- und immaterielle Anlagen, Vorräte	-	40 000	-	-40 000	-100,0

n.a.: nicht ausgewiesen.

108 Bundesverwaltungsgericht

CHF		Rechnung 2009	Voranschlag 2010	Voranschlag 2011	Differenz zu VA 2010 absolut	%
	Erfolgsrechnung					
	Ertrag	3 702 272	3 880 000	3 780 000	-100 000	-2,6
	Aufwand	69 482 408	78 316 800	78 122 600	-194 200	-0,2
	Saldo	-65 780 136	-74 436 800	-74 342 600	94 200	
	Ertragsposition	3 702 272	3 880 000	3 780 000	-100 000	-2,6
	<i>Entgelte</i>	<i>3 702 272</i>	<i>3 880 000</i>	<i>3 780 000</i>	<i>-100 000</i>	<i>-2,6</i>
E1300.0001	Gebühren	3 564 741	3 740 000	3 645 000	-95 000	-2,5
E1300.0010	Entgelte	137 531	140 000	135 000	-5 000	-3,6
	Aufwandkredit	69 482 408	78 316 800	78 122 600	-194 200	-0,2
	<i>Personalaufwand</i>	<i>56 451 376</i>	<i>63 354 600</i>	<i>63 404 400</i>	<i>49 800</i>	<i>0,1</i>
A2100.0001	Personalbezüge und Arbeitgeberbeiträge	38 723 519	44 661 000	62 692 200	18 031 200	40,4
A2101.0117	Besoldungen der Richter	17 360 355	17 921 800	–	-17 921 800	-100,0
A2109.0001	Übriger Personalaufwand	367 502	771 800	712 200	-59 600	-7,7
	<i>Sach- und Betriebsaufwand</i>	<i>12 931 132</i>	<i>14 962 200</i>	<i>14 547 200</i>	<i>-415 000</i>	<i>-2,8</i>
A2111.0253	Eidg. Schätzungskommissionen (EschK)	150 499	190 000	125 000	-65 000	-34,2
A2111.0262	Umzug des Bundesverwaltungsgerichts nach St. Gallen	250 879	1 033 700	1 215 400	181 700	17,6
A2113.0001	Raummiete	5 042 685	4 858 300	4 949 000	90 700	1,9
A2114.0001	Informatik Sachaufwand	4 543 709	4 652 100	4 399 300	-252 800	-5,4
A2115.0001	Beratungsaufwand	253 536	310 500	236 000	-74 500	-24,0
A2119.0001	Übriger Betriebsaufwand	2 689 825	3 917 600	3 622 500	-295 100	-7,5
	<i>Abschreibungen Verwaltungsvermögen</i>	<i>–</i>	<i>–</i>	<i>171 000</i>	<i>171 000</i>	<i>–</i>
A2180.0001	Abschreibungen Verwaltungsvermögen	–	–	171 000	171 000	–
	<i>Einlage in Rückstellungen</i>	<i>99 900</i>	<i>–</i>	<i>–</i>	<i>–</i>	<i>–</i>
A2190.0010	Einlage Rückstellungen aufgelaufene Zeitguthaben	99 900	–	–	–	–

n.a.: nicht ausgewiesen.

108 Bundesverwaltungsgericht
Fortsetzung

CHF	Rechnung 2009	Voranschlag 2010	Voranschlag 2011	Differenz zu VA 2010	
				absolut	%
Investitionsrechnung					
Einnahmen	–	–	–	–	–
Ausgaben	408 175	7 065 000	2 330 000	-4 735 000	-67,0
Saldo	-408 175	-7 065 000	-2 330 000	4 735 000	
<hr/>					
Investitionsausgaben	408 175	7 065 000	2 330 000	-4 735 000	-67,0
<hr/>					
	<i>Sach- und immaterielle Anlagen, Vorräte</i>	<i>408 175</i>	<i>7 065 000</i>	<i>2 330 000</i>	<i>-4 735 000</i> <i>-67,0</i>
A4100.0001	Sach- und immaterielle Anlagen, Vorräte	–	685 000	530 000	-155 000 -22,6
A4100.0131	Informatik-Plattformwechsel	408 175	6 380 000	1 800 000	-4 580 000 -71,8

n.a.: nicht ausgewiesen.

109 Aufsichtsbehörde Bundesanwaltschaft

CHF	Rechnung 2009	Voranschlag 2010	Voranschlag 2011	Differenz zu VA 2010 absolut	%
Erfolgsrechnung					
	Ertrag	-	-	-	-
	Aufwand	-	855 000	855 000	-
	Saldo	-	-855 000	-855 000	
<hr/>					
	Aufwandkredit	-	855 000	855 000	-
<hr/>					
	<i>Personalaufwand</i>	-	<i>513 000</i>	<i>513 000</i>	-
A2100.0001	Personalbezüge und Arbeitgeberbeiträge	-	350 000	350 000	-
A2101.0156	Taggelder Aufsichtsbehörde	-	129 000	129 000	-
A2109.0001	Übriger Personalaufwand	-	34 000	34 000	-
	<i>Sach- und Betriebsaufwand</i>	-	<i>342 000</i>	<i>342 000</i>	-
A2113.0001	Raummiete	-	30 000	30 000	-
A2114.0001	Informatik Sachaufwand	-	30 000	30 000	-
A2115.0001	Beratungsaufwand	-	50 000	50 000	-
A2119.0001	Übriger Betriebsaufwand	-	232 000	232 000	-

n.a.: nicht ausgewiesen.

110 Bundesanwaltschaft

CHF	Rechnung 2009	Voranschlag 2010	Voranschlag 2011	Differenz zu VA 2010 absolut	%
Erfolgsrechnung					
Ertrag	2 452 339	590 200	1 295 200	705 000	119,5
Aufwand	33 604 989	35 180 000	49 715 600	14 535 600	41,3
Saldo	-31 152 650	-34 589 800	-48 420 400	-13 830 600	
Ertragsposition	2 452 339	590 200	1 295 200	705 000	119,5
<i>Entgelte</i>					
	<i>2 406 029</i>	<i>560 100</i>	<i>1 262 100</i>	<i>702 000</i>	<i>125,3</i>
E1300.0001	Gebühren	–	–	150 000	–
E1300.0010	Entgelte	503 214	60 100	112 100	86,5
E1300.0102	Eingezogene Vermögenswerte	1 902 815	500 000	1 000 000	100,0
<i>Übriger Ertrag</i>					
	<i>27 395</i>	<i>30 100</i>	<i>33 100</i>	<i>3 000</i>	<i>10,0</i>
E1500.0001	Übriger Ertrag	27 395	30 100	3 000	10,0
<i>Entnahme aus Rückstellungen</i>					
	<i>18 915</i>	<i>–</i>	<i>–</i>	<i>–</i>	<i>–</i>
E1700.0010	Entnahme Rückstellungen aufgelaufene Zeitguthaben	18 915	–	–	–
Aufwandkredit	33 604 989	35 180 000	49 715 600	14 535 600	41,3
<i>Personalaufwand</i>					
	<i>23 092 153</i>	<i>22 338 100</i>	<i>30 683 700</i>	<i>8 345 600</i>	<i>37,4</i>
A2100.0001	Personalbezüge und Arbeitgeberbeiträge	22 859 321	21 972 500	30 228 100	37,6
A2109.0001	Übriger Personalaufwand	232 832	365 600	455 600	24,6
<i>Sach- und Betriebsaufwand</i>					
	<i>10 431 213</i>	<i>12 755 800</i>	<i>18 925 100</i>	<i>6 169 300</i>	<i>48,4</i>
A2111.0216	Haft-, Untersuchungs- und Strafvollzugskosten	4 558 114	5 798 900	8 706 500	50,1
A2113.0001	Raummiete	3 615 983	3 261 800	3 858 100	18,3
A2114.0001	Informatik Sachaufwand	1 499 363	1 480 000	3 673 500	148,2
A2115.0001	Beratungsaufwand	19 209	230 000	280 000	21,7
A2119.0001	Übriger Betriebsaufwand	738 544	1 985 100	2 407 000	21,3
<i>Abschreibungen Verwaltungsvermögen</i>					
	<i>81 623</i>	<i>86 100</i>	<i>106 800</i>	<i>20 700</i>	<i>24,0</i>
A2180.0001	Abschreibungen Verwaltungsvermögen	81 623	86 100	106 800	24,0

n.a.: nicht ausgewiesen.



201 Eidgenössisches Departement für auswärtige Angelegenheiten

CHF		Rechnung 2009	Voranschlag 2010	Voranschlag 2011	Differenz zu VA 2010 absolut	%
	Erfolgsrechnung					
	Ertrag	57 791 819	41 875 000	41 225 000	-650 000	-1,6
	Aufwand	807 714 717	920 838 700	928 958 700	8 120 000	0,9
	Saldo	-749 922 898	-878 963 700	-887 733 700	-8 770 000	
	Ertragsposition	57 791 819	41 875 000	41 225 000	-650 000	-1,6
	<i>Entgelte</i>	<i>54 342 872</i>	<i>41 875 000</i>	<i>41 225 000</i>	<i>-650 000</i>	<i>-1,6</i>
E1300.0001	Gebühren	7 803 596	5 000 000	5 000 000	0	0,0
E1300.0010	Entgelte	9 344 485	2 975 000	2 025 000	-950 000	-31,9
E1300.0121	Visagebühren	36 249 761	33 200 000	33 200 000	0	0,0
E1300.0127	Gebühren für Aktivitäten zugunsten der Exportförderung	945 031	700 000	1 000 000	300 000	42,9
	<i>Finanzertrag</i>	<i>42 235</i>	<i>-</i>	<i>-</i>	<i>-</i>	<i>-</i>
E1400.0001	Finanzertrag	42 235	-	-	-	-
	<i>Übriger Ertrag</i>	<i>1 163 852</i>	<i>-</i>	<i>-</i>	<i>-</i>	<i>-</i>
E1500.0001	Übriger Ertrag	1 163 852	-	-	-	-
	Verwaltung, Botschaft und Konsulate	2 242 861	-	-	-	-
	Funktionsausgaben Zentrale und Vertretungsnetz	2 242 861	-	-	-	-
	<i>Entnahme aus Rückstellungen</i>	<i>2 242 861</i>	<i>-</i>	<i>-</i>	<i>-</i>	<i>-</i>
E1700.0010	Entnahme Rückstellungen aufgelaufene Zeitguthaben	2 242 861	-	-	-	-
	Aufwandkredit	807 714 717	920 838 700	928 958 700	8 120 000	0,9
	Verwaltung, Botschaft und Konsulate	807 714 717	920 838 700	928 958 700	8 120 000	0,9
	Funktionsausgaben Zentrale und Vertretungsnetz	533 941 018	599 446 100	628 926 400	29 480 300	4,9
	<i>Personalaufwand</i>	<i>377 034 289</i>	<i>376 070 300</i>	<i>393 702 300</i>	<i>17 632 000</i>	<i>4,7</i>
A2100.0001	Personalbezüge und Arbeitgeberbeiträge	341 249 884	329 690 900	345 090 300	15 399 400	4,7
A2101.0131	Arbeitgeberbeiträge Vorzeitiger Altersrücktritt	1 815 941	6 786 000	9 000 000	2 214 000	32,6
A2101.0145	Kostenausgleich für Bedienstete im Ausland	32 390 879	37 352 000	37 039 800	-312 200	-0,8
A2109.0001	Übriger Personalaufwand	1 577 586	2 241 400	2 572 200	330 800	14,8
	<i>Sach- und Betriebsaufwand</i>	<i>149 220 369</i>	<i>212 813 200</i>	<i>221 740 200</i>	<i>8 927 000</i>	<i>4,2</i>

n.a.: nicht ausgewiesen.

201 Eidgenössisches Departement für auswärtige Angelegenheiten

Fortsetzung

CHF		Rechnung 2009	Voranschlag 2010	Voranschlag 2011	Differenz zu VA 2010 absolut	%
A2111.0174	Interessenwahrung: Kulturelle Aktionen der Vertretungen	1 102 981	1 295 300	1 263 000	-32 300	-2,5
A2111.0181	Aktionen für die Exportförderung	780 000	700 000	1 000 000	300 000	42,9
A2114.0001	Informatik Sachaufwand	46 081 430	45 241 500	51 931 000	6 689 500	14,8
A2115.0001	Beratungsaufwand	2 334 672	3 255 000	2 978 400	-276 600	-8,5
A2119.0001	Übriger Betriebsaufwand	98 921 286	162 321 400	164 567 800	2 246 400	1,4
	Abschreibungen Verwaltungsvermögen	2 296 160	3 340 000	4 444 000	1 104 000	33,1
A2180.0001	Abschreibungen Verwaltungsvermögen	2 296 160	3 340 000	4 444 000	1 104 000	33,1
	Wertberichtigungen im Transferbereich	5 390 200	7 222 600	9 039 900	1 817 300	25,2
A2320.0001	Wertberichtigungen im Transferbereich	5 390 200	7 222 600	9 039 900	1 817 300	25,2
	Internationale Organisationen	145 340 719	183 777 500	163 776 100	-20 001 400	-10,9
	Beiträge und Entschädigungen	145 340 719	183 777 500	163 776 100	-20 001 400	-10,9
A2310.0246	Beiträge an Institutionen des internationalen Rechts	2 839 748	2 905 700	2 955 100	49 400	1,7
A2310.0252	Interessenwahrung der Schweiz in internationalen Gremien	894 571	900 000	1 021 500	121 500	13,5
A2310.0253	Europarat, Strassburg	8 873 796	8 546 500	8 191 600	-354 900	-4,2
A2310.0255	Beiträge der Schweiz an die UNO	111 987 521	149 146 900	130 410 400	-18 736 500	-12,6
A2310.0257	Organisation für Sicherheit + Zusammenarbeit in Europa OSZE	6 036 695	6 995 100	6 548 400	-446 700	-6,4
A2310.0270	UNESCO, Paris	4 300 273	4 960 900	4 395 100	-565 800	-11,4
A2310.0271	Rheinzentralkommission, Strassburg	892 806	831 100	833 400	2 300	0,3
A2310.0272	Internationale Seeschiffahrtsorganisation (IMO)	92 346	106 400	108 100	1 700	1,6
A2310.0275	Internationales Ausstellungsbüro, Paris	17 808	18 000	17 400	-600	-3,3
A2310.0284	Beteiligung der Schweiz an der frankophonen Zusammenarbeit	5 688 772	5 622 500	5 514 600	-107 900	-1,9
A2310.0388	Einsätze Bundesbedienstete in internationalen Organisationen	209 436	400 000	400 000	0	0,0
A2310.0389	Abrüstungsmassnahmen der Vereinten Nationen	3 277 409	2 993 500	3 075 500	82 000	2,7
A2310.0468	Int. Seegerichtshof, Int. Meeresbodenbehörde	229 537	350 900	305 000	-45 900	-13,1
	Sitzstaataufgaben	24 917 642	33 069 900	38 829 600	5 759 700	17,4
	Beiträge und Entschädigungen	24 917 642	33 069 900	38 829 600	5 759 700	17,4
A2310.0276	Aufgaben Schweiz als Gastland internationaler Organisationen	2 831 219	2 630 000	2 910 600	280 600	10,7
A2310.0279	Unterbringung Vergleichs- und Schiedsgerichtshof OSZE	15 699	20 000	20 000	0	0,0
A2310.0456	Infrastrukturleistungen und bauliche Sicherheitsmassnahmen	22 070 724	30 419 900	35 899 000	5 479 100	18,0
	Friedens- und Sicherheitsförderung	73 507 166	76 766 300	83 199 700	6 433 400	8,4
	Beiträge und Entschädigungen	73 507 166	76 766 300	83 199 700	6 433 400	8,4

n.a.: nicht ausgewiesen.

201 Eidgenössisches Departement für auswärtige Angelegenheiten

Fortsetzung

CHF		Rechnung 2009	Voranschlag 2010	Voranschlag 2011	Differenz zu VA 2010 absolut	%
A2310.0247	Freiwillige Aktionen zu Gunsten des Völkerrechts	1 212 169	1 454 000	1 382 300	-71 700	-4,9
A2310.0266	Teilnahme an Partnerschaft für den Frieden	338 129	565 000	458 700	-106 300	-18,8
A2310.0267	Abrüstungshilfe: Chemiewaffenvernichtung	493 996	–	–	–	–
A2310.0269	Genfer Sicherheitspolitische Zentren: GCSP / GICHD	10 711 550	11 000 000	17 616 400	6 616 400	60,1
A2310.0280	Zivile Konfliktbearbeitung und Menschenrechte	59 831 322	62 817 300	62 825 800	8 500	0,0
A2310.0393	Kommission in Korea	920 000	930 000	916 500	-13 500	-1,5
	Präsenz Schweiz im Ausland	18 544 299	17 653 700	4 108 800	-13 544 900	-76,7
	<i>Sach- und Betriebsaufwand</i>	–	–	4 108 800	4 108 800	–
A2111.0270	Weltausstellungen	–	–	2 108 800	2 108 800	–
A2111.0271	Präsenz an sportlichen Grossveranstaltungen	–	–	2 000 000	2 000 000	–
	Beiträge und Entschädigungen	18 544 299	17 653 700	–	-17 653 700	-100,0
A2310.0281	Weltausstellungen	7 094 300	8 412 600	–	-8 412 600	-100,0
A2310.0283	Präsenz der Schweiz im Ausland	11 449 999	8 241 100	–	-8 241 100	-100,0
A2310.0466	Präsenz an sportlichen Grossveranstaltungen	–	1 000 000	–	-1 000 000	-100,0
	Schweizer im Ausland	5 774 948	3 170 000	3 250 000	80 000	2,5
	Beiträge und Entschädigungen	5 774 948	3 170 000	3 250 000	80 000	2,5
A2310.0394	Betreuung der Auslandschweizer	2 800 000	2 850 000	2 850 000	0	0,0
A2310.0395	Diplomatischer und konsularischer Schutz	2 974 948	320 000	400 000	80 000	25,0
	Übrige	5 688 924	6 955 200	6 868 100	-87 100	-1,3
	Beiträge und Entschädigungen	5 688 924	6 955 200	6 868 100	-87 100	-1,3
A2310.0268	Stiftung Jean Monnet	150 000	150 000	200 000	50 000	33,3
A2310.0273	Weltkulturgütererhaltung	100 000	101 500	100 000	-1 500	-1,5
A2310.0277	Internationales Rotkreuz- und Rothalbmond-Museum, Genf	993 700	1 008 600	998 100	-10 500	-1,0
A2310.0278	Swiss Taiwan Trading Group	624 823	760 000	750 800	-9 200	-1,2
A2310.0285	Ausbildung von Seeleuten	18 430	20 000	19 500	-500	-2,5
A2310.0397	UNESCO, Nationale Kommission	506 928	515 100	509 700	-5 400	-1,0
A2310.0461	Kleinaktionen der Vertretungen	3 295 044	4 400 000	4 290 000	-110 000	-2,5

n.a.: nicht ausgewiesen.

201 Eidgenössisches Departement für auswärtige Angelegenheiten

Fortsetzung

CHF		Rechnung 2009	Voranschlag 2010	Voranschlag 2011	Differenz zu VA 2010 absolut	%
	Investitionsrechnung					
	Einnahmen	13 190 711	13 522 000	13 522 000	0	0,0
	Ausgaben	28 633 590	32 500 000	40 335 000	7 835 000	24,1
	Saldo	-15 442 879	-18 978 000	-26 813 000	-7 835 000	
	Investitionseinnahmen	13 190 711	13 522 000	13 522 000	0	0,0
	<i>Rückzahlung Darlehen und Beteiligungen</i>	<i>13 190 711</i>	<i>13 522 000</i>	<i>13 522 000</i>	<i>0</i>	<i>0,0</i>
E3200.0113	Rückzahlung Darlehen für Ausrüstung	1 468 751	1 800 000	1 800 000	0	0,0
E3200.0114	Rückzahlung Darlehen Immobilienstiftung FIPOI	11 346 200	11 346 200	11 346 200	0	0,0
E3200.0115	Rückzahlung Darlehen Weltpostverein, Bern	375 760	375 800	375 800	0	0,0
	Investitionsausgaben	28 633 590	32 500 000	40 335 000	7 835 000	24,1
	Verwaltung, Botschaft und Konsulate	28 633 590	32 500 000	40 335 000	7 835 000	24,1
	<i>Sach- und immaterielle Anlagen, Vorräte</i>	<i>2 827 970</i>	<i>3 000 000</i>	<i>6 780 000</i>	<i>3 780 000</i>	<i>126,0</i>
A4100.0001	Sach- und immaterielle Anlagen, Vorräte	2 827 970	3 000 000	6 780 000	3 780 000	126,0
	<i>Darlehen und Beteiligungen</i>	<i>25 805 620</i>	<i>29 500 000</i>	<i>33 555 000</i>	<i>4 055 000</i>	<i>13,7</i>
A4200.0116	Darlehen für Ausrüstung	1 305 620	1 800 000	1 755 000	-45 000	-2,5
A4200.0117	Darlehen Immobilienstiftung FIPOI	24 500 000	27 700 000	31 800 000	4 100 000	14,8

n.a.: nicht ausgewiesen.

202 Direktion für Entwicklung und Zusammenarbeit

CHF		Rechnung 2009	Voranschlag 2010	Voranschlag 2011	Differenz zu VA 2010 absolut	%
	Erfolgsrechnung					
	Ertrag	1 042 526	–	–	–	–
	Aufwand	1 453 974 132	1 563 825 300	1 719 060 700	155 235 400	9,9
	Saldo	-1 452 931 607	-1 563 825 300	-1 719 060 700	-155 235 400	
	Ertragsposition	1 042 526	–	–	–	–
	<i>Entgelte</i>	<i>5 088</i>	<i>–</i>	<i>–</i>	<i>–</i>	<i>–</i>
E1300.0010	Entgelte	5 088	–	–	–	–
	<i>Übriger Ertrag</i>	<i>35 487</i>	<i>–</i>	<i>–</i>	<i>–</i>	<i>–</i>
E1500.0001	Übriger Ertrag	35 487	–	–	–	–
	Entwicklungszusammenarbeit	1 001 951	–	–	–	–
	<i>Entnahme aus Rückstellungen</i>	<i>1 001 951</i>	<i>–</i>	<i>–</i>	<i>–</i>	<i>–</i>
E1700.0010	Entnahme Rückstellungen aufgelaufene Zeitguthaben	1 001 951	–	–	–	–
	Aufwandkredit	1 453 974 132	1 563 825 300	1 719 060 700	155 235 400	9,9
	Entwicklungszusammenarbeit	1 039 500 187	1 071 374 500	1 189 166 300	117 791 800	11,0
	<i>Personalaufwand</i>	<i>22 819 648</i>	<i>17 641 900</i>	<i>10 957 700</i>	<i>-6 684 200</i>	<i>-37,9</i>
A2100.0001	Personalbezüge und Arbeitgeberbeiträge	21 923 391	16 091 900	9 833 900	-6 258 000	-38,9
A2109.0001	Übriger Personalaufwand	896 257	1 550 000	1 123 800	-426 200	-27,5
	<i>Sach- und Betriebsaufwand</i>	<i>7 634 638</i>	<i>11 327 500</i>	<i>9 802 000</i>	<i>-1 525 500</i>	<i>-13,5</i>
A2113.0001	Raummiete	5 826 931	8 044 900	6 840 800	-1 204 100	-15,0
A2115.0001	Beratungsaufwand	197 499	203 500	53 000	-150 500	-74,0
A2117.0001	Nicht aktivierbare Sachgüter	–	200 000	200 000	0	0,0
A2119.0001	Übriger Betriebsaufwand	1 610 208	2 879 100	2 708 200	-170 900	-5,9
	<i>Beiträge und Entschädigungen</i>	<i>1 009 045 902</i>	<i>1 037 605 100</i>	<i>1 154 371 600</i>	<i>116 766 500</i>	<i>11,3</i>
A2310.0286	Wiederauffüllung IDA	192 225 531	209 339 000	237 664 000	28 325 000	13,5
A2310.0287	Bestimmte Aktionen der Entwicklungszusammenarbeit	551 148 716	559 366 600	672 728 500	113 361 900	20,3
A2310.0288	Multilaterale Entwicklungszusammenarbeit	265 671 655	268 899 500	243 979 100	-24 920 400	-9,3
	<i>Wertberichtigungen im Transferbereich</i>	<i>–</i>	<i>4 800 000</i>	<i>14 035 000</i>	<i>9 235 000</i>	<i>192,4</i>
A2320.0001	Wertberichtigungen im Transferbereich	–	4 800 000	14 035 000	9 235 000	192,4
	Humanitäre Hilfe	303 721 781	314 785 600	319 270 300	4 484 700	1,4

n.a.: nicht ausgewiesen.

202 Direktion für Entwicklung und Zusammenarbeit

Fortsetzung

CHF		Rechnung 2009	Voranschlag 2010	Voranschlag 2011	Differenz zu VA 2010 absolut	%
	<i>Personalaufwand</i>	4 818 147	4 385 500	4 462 900	77 400	1,8
A2100.0002	Personalbezüge und Arbeitgeberbeiträge	4 818 147	4 385 500	4 462 900	77 400	1,8
	<i>Sach- und Betriebsaufwand</i>	162 915	428 000	1 952 100	1 524 100	356,1
A2113.0002	Raummiete	–	–	1 524 100	1 524 100	–
A2119.0002	Übriger Betriebsaufwand	162 915	428 000	428 000	0	0,0
	<i>Beiträge und Entschädigungen</i>	298 740 719	309 972 100	312 855 300	2 883 200	0,9
A2310.0289	Finanzielle Unterstützung humanitärer Aktionen	193 200 729	205 422 100	209 155 300	3 733 200	1,8
A2310.0290	Nahrungsmittelhilfe mit Milchprodukten	20 199 991	20 000 000	19 500 000	-500 000	-2,5
A2310.0291	Nahrungsmittelhilfe mit Getreide	14 140 000	14 000 000	13 650 000	-350 000	-2,5
A2310.0292	Internationales Komitee vom Roten Kreuz, Genf	70 700 000	70 000 000	70 000 000	0	0,0
A2310.0293	IOM, Internationale Organisation für Migration	500 000	550 000	550 000	0	0,0
	Osthilfe	110 752 164	177 665 200	200 325 600	22 660 400	12,8
	<i>Beiträge und Entschädigungen</i>	110 752 164	177 665 200	200 325 600	22 660 400	12,8
A2310.0295	Osthilfe	102 813 378	106 692 100	105 392 900	-1 299 200	-1,2
A2310.0428	Beitrag an die Erweiterung der EU	7 938 786	70 973 100	94 932 700	23 959 600	33,8
	Friedens- und Sicherheitsförderung	–	–	10 298 500	10 298 500	–
	<i>Beiträge und Entschädigungen</i>	–	–	10 298 500	10 298 500	–
A2310.0487	Genfer Sicherheitspolitische Zentren: DCAF	–	–	10 298 500	10 298 500	–

n.a.: nicht ausgewiesen.

202 Direktion für Entwicklung und Zusammenarbeit

Fortsetzung

CHF	Rechnung 2009	Voranschlag 2010	Voranschlag 2011	Differenz zu VA 2010	
				absolut	%
Investitionsrechnung					
Einnahmen	–	–	–	–	–
Ausgaben	–	4 800 000	14 035 000	9 235 000	192,4
Saldo	–	-4 800 000	-14 035 000	-9 235 000	
<hr/>					
Investitionsausgaben	–	4 800 000	14 035 000	9 235 000	192,4
<hr/>					
Entwicklungszusammenarbeit	–	4 800 000	14 035 000	9 235 000	192,4
<i>Darlehen und Beteiligungen</i>	–	4 800 000	14 035 000	9 235 000	192,4
A4200.0118 Beteiligungen, Regionale Entwicklungsbanken	–	4 800 000	14 035 000	9 235 000	192,4

n.a.: nicht ausgewiesen.

203 Bundesreisezentrale

CHF		Rechnung 2009	Voranschlag 2010	Voranschlag 2011	Differenz zu VA 2010 absolut	%
	Erfolgsrechnung					
	Ertrag	3 632 115	3 929 900	3 965 800	35 900	0,9
	Aufwand	3 414 216	3 616 400	3 635 200	18 800	0,5
	Saldo	217 899	313 500	330 600	17 100	
	Ertragsposition	3 632 115	3 929 900	3 965 800	35 900	0,9
	<i>Funktionsertrag (Globalbudget)</i>	<i>3 632 115</i>	<i>3 929 900</i>	<i>3 965 800</i>	<i>35 900</i>	<i>0,9</i>
E5100.0001	Funktionsertrag (Globalbudget)	3 632 115	3 929 900	3 965 800	35 900	0,9
	Aufwandkredit	3 414 216	3 616 400	3 635 200	18 800	0,5
	<i>Funktionsaufwand (Globalbudget)</i>	<i>3 414 216</i>	<i>3 616 400</i>	<i>3 635 200</i>	<i>18 800</i>	<i>0,5</i>
A6100.0001	Funktionsaufwand (Globalbudget)	3 414 216	3 616 400	3 635 200	18 800	0,5

n.a.: nicht ausgewiesen.

285 Informatik EDA

CHF		Rechnung 2009	Voranschlag 2010	Voranschlag 2011	Differenz zu VA 2010 absolut	%
	Erfolgsrechnung					
	Ertrag	42 637 996	37 885 300	51 931 000	14 045 700	37,1
	Aufwand	39 783 490	37 422 900	51 242 100	13 819 200	36,9
	Saldo	2 854 506	462 400	688 900	226 500	
	Ertragsposition	42 637 996	37 885 300	51 931 000	14 045 700	37,1
	<i>Funktionsertrag (Globalbudget)</i>	<i>42 637 996</i>	<i>37 885 300</i>	<i>51 931 000</i>	<i>14 045 700</i>	<i>37,1</i>
E5100.0001	Funktionsertrag (Globalbudget)	42 637 996	37 885 300	51 931 000	14 045 700	37,1
	Aufwandkredit	39 783 490	37 422 900	51 242 100	13 819 200	36,9
	<i>Funktionsaufwand (Globalbudget)</i>	<i>39 783 490</i>	<i>37 422 900</i>	<i>51 242 100</i>	<i>13 819 200</i>	<i>36,9</i>
A6100.0001	Funktionsaufwand (Globalbudget)	39 783 490	37 422 900	51 242 100	13 819 200	36,9

285 Informatik EDA

Fortsetzung

CHF	Rechnung 2009	Voranschlag 2010	Voranschlag 2011	Differenz zu VA 2010 absolut	%
Investitionsrechnung					
Einnahmen	–	–	–	–	–
Ausgaben	1 029 139	1 350 000	650 000	-700 000	-51,9
Saldo	-1 029 139	-1 350 000	-650 000	700 000	
<hr/>					
Investitionsausgaben	1 029 139	1 350 000	650 000	-700 000	-51,9
<hr/>					
	<i>Sach- und immaterielle Anlagen, Vorräte (Globalbudget)</i>	<i>1 029 139</i>	<i>1 350 000</i>	<i>650 000</i>	<i>-700 000</i> <i>-51,9</i>
A8100.0001	Sach- und immaterielle Anlagen, Vorräte (Globalbudget)	1 029 139	1 350 000	650 000	-700 000 -51,9

n.a.: nicht ausgewiesen.



301 Generalsekretariat EDI

CHF	Rechnung 2009	Voranschlag 2010	Voranschlag 2011	Differenz zu VA 2010 absolut	%
Erfolgsrechnung					
Ertrag	1 025 002	1 010 000	1 010 000	0	0,0
Aufwand	35 352 000	84 802 000	78 639 300	-6 162 700	-7,3
Saldo	-34 326 998	-83 792 000	-77 629 300	6 162 700	
Ertragsposition	1 025 002	1 010 000	1 010 000	0	0,0
<i>Entgelte</i>					
	1 013 527	1 000 000	1 000 000	0	0,0
E1300.0001	Gebühren	1 005 193	1 000 000	0	0,0
E1300.0010	Entgelte	8 334	-	-	-
<i>Übriger Ertrag</i>					
	11 475	10 000	10 000	0	0,0
E1500.0001	Übriger Ertrag	11 475	10 000	0	0,0
Aufwandkredit	35 352 000	84 802 000	78 639 300	-6 162 700	-7,3
Verwaltung					
	32 817 537	82 153 900	76 022 700	-6 131 200	-7,5
<i>Personalaufwand</i>					
	10 692 410	12 030 400	11 676 500	-353 900	-2,9
A2100.0001	Personalbezüge und Arbeitgeberbeiträge	10 615 086	9 733 700	477 100	4,9
A2100.0121	Ressourcenpool	-	1 749 900	-503 700	-28,8
A2109.0001	Übriger Personalaufwand	77 325	546 800	-327 300	-59,9
<i>Sach- und Betriebsaufwand</i>					
	4 895 829	5 905 000	5 308 800	-596 200	-10,1
A2113.0001	Raummiete	1 772 407	1 708 700	46 100	2,7
A2114.0001	Informatik Sachaufwand	2 221 918	2 621 300	-619 500	-23,6
A2115.0001	Beratungsaufwand	309 952	629 100	-42 000	-6,7
A2119.0001	Übriger Betriebsaufwand	591 550	945 900	19 200	2,0
<i>Einlage in Rückstellungen</i>					
	213 681	-	-	-	-
A2190.0010	Einlage Rückstellungen aufgelaufene Zeitguthaben	213 681	-	-	-
<i>Beiträge und Entschädigungen</i>					
	17 015 617	64 218 500	59 037 400	-5 181 100	-8,1
A2310.0139	Massnahmen Prävention Rassismus	851 471	913 000	-177 800	-19,5
A2310.0408	Beitrag Swissmedic	16 164 146	15 942 800	-318 900	-2,0
A2310.0469	Schweizerisches Nationalmuseum	-	27 227 300	-1 354 000	-5,0
A2310.0470	Beitrag an Unterbringung Schweiz. Nationalmuseum	-	20 135 400	-3 330 400	-16,5
Büro für Behindertengleichstellung					
	2 534 463	2 648 100	2 616 600	-31 500	-1,2
<i>Personalaufwand</i>					
	498 652	233 500	237 000	3 500	1,5
A2100.0002	Personalbezüge und Arbeitgeberbeiträge	494 077	228 400	3 400	1,5
A2109.0002	Übriger Personalaufwand	4 575	5 100	100	2,0

n.a.: nicht ausgewiesen.

301 Generalsekretariat EDI

Fortsetzung

CHF		Rechnung 2009	Voranschlag 2010	Voranschlag 2011	Differenz zu VA 2010 absolut	%
	<i>Sach- und Betriebsaufwand</i>	<i>297 641</i>	<i>313 600</i>	<i>300 400</i>	<i>-13 200</i>	<i>-4,2</i>
A2115.0002	Beratungsaufwand	243 797	257 800	245 100	-12 700	-4,9
A2119.0002	Übriger Betriebsaufwand	53 844	55 800	55 300	-500	-0,9
	<i>Beiträge und Entschädigungen</i>	<i>1 738 170</i>	<i>2 101 000</i>	<i>2 079 200</i>	<i>-21 800</i>	<i>-1,0</i>
A2310.0140	Massnahmen Behindertengleichstellung	1 738 170	2 101 000	2 079 200	-21 800	-1,0

n.a.: nicht ausgewiesen.

301 Generalsekretariat EDI

Fortsetzung

CHF		Rechnung 2009	Voranschlag 2010	Voranschlag 2011	Differenz zu VA 2010 absolut	%
	Investitionsrechnung					
	Einnahmen	–	–	–	–	–
	Ausgaben	–	753 700	9 375 300	8 621 600	n.a.
	Saldo	–	-753 700	-9 375 300	-8 621 600	
	Investitionsausgaben	–	753 700	9 375 300	8 621 600	n.a.
	Verwaltung	–	707 500	9 375 300	8 667 800	n.a.
	<i>Sach- und immaterielle Anlagen, Vorräte</i>	–	<i>707 500</i>	<i>9 375 300</i>	<i>8 667 800</i>	<i>n.a.</i>
A4100.0001	Sach- und immaterielle Anlagen, Vorräte	–	707 500	9 375 300	8 667 800	n.a.
	Büro für Behindertengleichstellung	–	46 200	–	-46 200	-100,0
	<i>Sach- und immaterielle Anlagen, Vorräte</i>	–	<i>46 200</i>	–	<i>-46 200</i>	<i>-100,0</i>
A4100.0002	Sach- und immaterielle Anlagen, Vorräte	–	46 200	–	-46 200	-100,0

n.a.: nicht ausgewiesen.

303 Eidg. Büro für die Gleichstellung von Frau und Mann

CHF		Rechnung 2009	Voranschlag 2010	Voranschlag 2011	Differenz zu VA 2010 absolut	%
	Erfolgsrechnung					
	Ertrag	34 059	–	–	–	–
	Aufwand	8 382 878	8 491 000	8 225 200	-265 800	-3,1
	Saldo	-8 348 820	-8 491 000	-8 225 200	265 800	
	Ertragsposition	34 059	–	–	–	–
	<i>Entgelte</i>	<i>41</i>	<i>–</i>	<i>–</i>	<i>–</i>	<i>–</i>
E1300.0010	Entgelte	41	–	–	–	–
	<i>Übriger Ertrag</i>	<i>34 018</i>	<i>–</i>	<i>–</i>	<i>–</i>	<i>–</i>
E1500.0001	Übriger Ertrag	34 018	–	–	–	–
	Aufwandkredit	8 382 878	8 491 000	8 225 200	-265 800	-3,1
	<i>Personalaufwand</i>	<i>2 253 137</i>	<i>1 904 200</i>	<i>1 937 300</i>	<i>33 100</i>	<i>1,7</i>
A2100.0001	Personalbezüge und Arbeitgeberbeiträge	2 234 388	1 866 100	1 896 100	30 000	1,6
A2109.0001	Übriger Personalaufwand	18 749	38 100	41 200	3 100	8,1
	<i>Sach- und Betriebsaufwand</i>	<i>1 978 578</i>	<i>2 278 500</i>	<i>2 019 900</i>	<i>-258 600</i>	<i>-11,3</i>
A2111.0123	Eidg. Kommission für Frauenfragen	161 850	188 500	186 600	-1 900	-1,0
A2111.0124	Fachstelle gegen Gewalt	236 307	243 400	240 900	-2 500	-1,0
A2113.0001	Raummiete	287 267	285 200	284 600	-600	-0,2
A2114.0001	Informatik Sachaufwand	408 415	488 400	292 300	-196 100	-40,2
A2115.0001	Beratungsaufwand	384 622	443 300	419 800	-23 500	-5,3
A2119.0001	Übriger Betriebsaufwand	500 117	629 700	595 700	-34 000	-5,4
	<i>Einlage in Rückstellungen</i>	<i>664</i>	<i>–</i>	<i>–</i>	<i>–</i>	<i>–</i>
A2190.0010	Einlage Rückstellungen aufgelaufene Zeitguthaben	664	–	–	–	–
	<i>Beiträge und Entschädigungen</i>	<i>4 150 500</i>	<i>4 308 300</i>	<i>4 268 000</i>	<i>-40 300</i>	<i>-0,9</i>
A2310.0138	Massnahmen Gleichstellung Frau/Mann	4 150 500	4 308 300	4 268 000	-40 300	-0,9

n.a.: nicht ausgewiesen.

305 Schweizerisches Bundesarchiv

CHF		Rechnung 2009	Voranschlag 2010	Voranschlag 2011	Differenz zu VA 2010 absolut	%
	Erfolgsrechnung					
	Ertrag	46 328	20 900	520 900	500 000	n.a.
	Aufwand	15 838 134	17 991 000	18 564 700	573 700	3,2
	Saldo	-15 791 806	-17 970 100	-18 043 800	-73 700	
	Ertragsposition	46 328	20 900	520 900	500 000	n.a.
	<i>Entgelte</i>	<i>11 070</i>	<i>11 200</i>	<i>511 200</i>	<i>500 000</i>	<i>n.a.</i>
E1300.0001	Gebühren	10 567	11 000	11 000	0	0,0
E1300.0010	Entgelte	503	200	500 200	500 000	n.a.
	<i>Übriger Ertrag</i>	<i>17 581</i>	<i>9 700</i>	<i>9 700</i>	<i>0</i>	<i>0,0</i>
E1500.0001	Übriger Ertrag	17 581	9 700	9 700	0	0,0
	<i>Entnahme aus Rückstellungen</i>	<i>17 677</i>	<i>–</i>	<i>–</i>	<i>–</i>	<i>–</i>
E1700.0010	Entnahme Rückstellungen aufgelaufene Zeitguthaben	17 677	–	–	–	–
	Aufwandkredit	15 838 134	17 991 000	18 564 700	573 700	3,2
	<i>Personalaufwand</i>	<i>6 919 122</i>	<i>7 574 400</i>	<i>7 724 000</i>	<i>149 600</i>	<i>2,0</i>
A2100.0001	Personalbezüge und Arbeitgeberbeiträge	6 829 677	7 458 400	7 581 700	123 300	1,7
A2109.0001	Übriger Personalaufwand	89 445	116 000	142 300	26 300	22,7
	<i>Sach- und Betriebsaufwand</i>	<i>8 911 612</i>	<i>9 064 600</i>	<i>9 444 500</i>	<i>379 900</i>	<i>4,2</i>
A2111.0219	Papierentsäuerung	923 231	921 300	–	-921 300	-100,0
A2111.0220	ARELDA	749 843	–	–	–	–
A2113.0001	Raummiete	3 772 431	3 925 200	4 087 500	162 300	4,1
A2114.0001	Informatik Sachaufwand	2 673 955	2 615 100	3 026 900	411 800	15,7
A2115.0001	Beratungsaufwand	204 140	400 000	361 800	-38 200	-9,6
A2117.0001	Nicht aktivierbare Sachgüter	16 663	80 000	45 000	-35 000	-43,8
A2119.0001	Übriger Betriebsaufwand	571 349	1 123 000	1 923 300	800 300	71,3
	<i>Abschreibungen Verwaltungsvermögen</i>	<i>7 400</i>	<i>1 352 000</i>	<i>1 396 200</i>	<i>44 200</i>	<i>3,3</i>
A2180.0001	Abschreibungen Verwaltungsvermögen	7 400	1 352 000	1 396 200	44 200	3,3

n.a.: nicht ausgewiesen.

305 Schweizerisches Bundesarchiv
Fortsetzung

CHF	Rechnung 2009	Voranschlag 2010	Voranschlag 2011	Differenz zu VA 2010 absolut	%
Investitionsrechnung					
Einnahmen	–	–	–	–	–
Ausgaben	1 108 492	1 997 400	2 421 000	423 600	21,2
Saldo	-1 108 492	-1 997 400	-2 421 000	-423 600	
<hr/>					
Investitionsausgaben	1 108 492	1 997 400	2 421 000	423 600	21,2
<hr/>					
	<i>Sach- und immaterielle Anlagen, Vorräte</i>	<i>1 108 492</i>	<i>1 997 400</i>	<i>2 421 000</i>	<i>423 600 21,2</i>
A4100.0001	Sach- und immaterielle Anlagen, Vorräte	1 108 492	1 997 400	2 421 000	423 600 21,2

n.a.: nicht ausgewiesen.

306 Bundesamt für Kultur

CHF	Rechnung 2009	Voranschlag 2010	Voranschlag 2011	Differenz zu VA 2010 absolut	%
Erfolgsrechnung					
Ertrag	4 850 217	2 305 000	1 438 900	-866 100	-37,6
Aufwand	215 074 374	196 715 900	184 543 900	-12 172 000	-6,2
Saldo	-210 224 157	-194 410 900	-183 105 000	11 305 900	
Ertragsposition	4 850 217	2 305 000	1 438 900	-866 100	-37,6
<i>Entgelte</i>					
	<i>4 247 645</i>	<i>2 260 000</i>	<i>1 435 000</i>	<i>-825 000</i>	<i>-36,5</i>
E1300.0010 Entgelte	2 546 324	1 760 000	1 285 000	-475 000	-27,0
E1300.0122 Erlös aus Eintritten	1 375 304	400 000	–	-400 000	-100,0
E1300.0146 Filmförderungsabgaben Fernsehveranstalter Einnahmeanteil	326 018	100 000	150 000	50 000	50,0
<i>Übriger Ertrag</i>					
	<i>316 004</i>	<i>45 000</i>	<i>3 900</i>	<i>-41 100</i>	<i>-91,3</i>
E1500.0001 Übriger Ertrag	276 761	–	–	–	–
E1500.0104 Liegenschaftsertrag	39 243	45 000	3 900	-41 100	-91,3
<i>Entnahme aus Rückstellungen</i>					
	<i>286 568</i>	<i>–</i>	<i>–</i>	<i>–</i>	<i>–</i>
E1700.0010 Entnahme Rückstellungen aufgelaufene Zeitguthaben	286 568	–	–	–	–
Aufwandkredit	215 074 374	196 715 900	184 543 900	-12 172 000	-6,2
<i>Personalaufwand</i>					
	<i>27 359 714</i>	<i>11 851 500</i>	<i>12 126 500</i>	<i>275 000</i>	<i>2,3</i>
A2100.0001 Personalbezüge und Arbeitgeberbeiträge	27 174 868	11 718 400	11 970 600	252 200	2,2
A2109.0001 Übriger Personalaufwand	184 846	133 100	155 900	22 800	17,1
<i>Sach- und Betriebsaufwand</i>					
	<i>26 771 939</i>	<i>12 786 100</i>	<i>11 338 400</i>	<i>-1 447 700</i>	<i>-11,3</i>
A2111.0186 Neues Landesmuseum	5 444 999	–	–	–	–
A2113.0001 Raummiete	2 235 915	1 878 200	1 892 200	14 000	0,7
A2114.0001 Informatik Sachaufwand	3 370 372	2 194 200	1 973 900	-220 300	-10,0
A2115.0001 Beratungsaufwand	1 795 908	2 008 000	1 533 000	-475 000	-23,7
A2117.0001 Nicht aktivierbare Sachgüter	199 603	159 100	154 800	-4 300	-2,7
A2119.0001 Übriger Betriebsaufwand	13 725 141	6 546 600	5 784 500	-762 100	-11,6
<i>Abschreibungen Verwaltungsvermögen</i>					
	<i>228 295</i>	<i>44 000</i>	<i>29 000</i>	<i>-15 000</i>	<i>-34,1</i>
A2180.0001 Abschreibungen Verwaltungsvermögen	228 295	44 000	29 000	-15 000	-34,1
<i>Beiträge und Entschädigungen</i>					
	<i>129 682 183</i>	<i>139 534 300</i>	<i>138 133 000</i>	<i>-1 401 300</i>	<i>-1,0</i>
A2310.0297 Pro Helvetia	34 000 000	34 000 000	33 150 000	-850 000	-2,5
A2310.0298 Unterstützung kultureller Organisationen	3 067 800	3 067 800	3 036 000	-31 800	-1,0
A2310.0300 Kulturabgeltung an die Stadt Bern	981 700	981 700	971 500	-10 200	-1,0
A2310.0301 Unterstützung der kulturellen Erwachsenenbildung	1 500 000	1 500 000	1 484 400	-15 600	-1,0
A2310.0302 Bibliomedia Schweiz	2 000 000	2 000 000	1 950 000	-50 000	-2,5

n.a.: nicht ausgewiesen.

306 Bundesamt für Kultur

Fortsetzung

CHF		Rechnung 2009	Voranschlag 2010	Voranschlag 2011	Differenz zu VA 2010 absolut	%
A2310.0303	Unterstützung von kulturellen Vorhaben	1 384 551	2 384 600	2 359 900	-24 700	-1,0
A2310.0304	Förderung von Kultur und Sprache im Tessin	2 331 500	2 331 500	2 307 300	-24 200	-1,0
A2310.0305	Förderung von Kultur und Sprache in Graubünden	4 662 000	4 662 000	4 613 600	-48 400	-1,0
A2310.0306	Verständigungsmassnahmen	818 100	5 818 100	5 584 600	-233 500	-4,0
A2310.0307	Förderung der Ausbildung junger Auslandschweizer	19 999 999	20 000 000	20 000 000	0	0,0
A2310.0309	Förderung der Kinder- und Jugendliteratur	991 900	991 900	981 600	-10 300	-1,0
A2310.0310	Buchausstellungen im Ausland	664 600	664 600	657 700	-6 900	-1,0
A2310.0311	Unterstützung der Fahrenden	255 700	255 700	253 000	-2 700	-1,1
A2310.0313	Stiftung Zukunft für Schweizer Fahrende	157 500	144 600	141 000	-3 600	-2,5
A2310.0314	Förderung Filmkultur	4 857 108	4 857 300	4 920 200	62 900	1,3
A2310.0315	Förderung Filme	22 915 448	24 348 100	24 258 100	-90 000	-0,4
A2310.0316	Europäische Zusammenarbeit auf dem Gebiete des Films	1 015 102	1 022 600	937 900	-84 700	-8,3
A2310.0317	Aus- und Weiterbildungsförderung für Filmberufe	2 330 000	2 351 900	2 147 200	-204 700	-8,7
A2310.0318	Programme EU-Media	10 419 742	10 170 400	9 533 100	-637 300	-6,3
A2310.0319	Schweizerisches Filmarchiv	3 151 900	4 011 500	4 839 900	828 400	20,7
A2310.0320	Bildende Kunst	3 991 333	3 993 600	3 952 200	-41 400	-1,0
A2310.0321	Angewandte Kunst	3 582 000	3 582 000	3 544 800	-37 200	-1,0
A2310.0323	Verein Memoriaiv	2 918 200	3 525 000	3 120 000	-405 000	-11,5
A2310.0324	Kulturgütertransfer	290 000	1 008 800	990 200	-18 600	-1,8
A2310.0326	Verkehrshaus der Schweiz	1 036 200	1 636 200	1 595 300	-40 900	-2,5
A2310.0454	Filmförderungsabgaben	359 800	177 500	525 600	348 100	196,1
A2310.0457	Beiträge an Sammlungen von Dritten	-	-	231 000	231 000	-
A2310.0467	UNESCO	-	46 900	46 900	0	0,0
	Wertberichtigungen im Transferbereich	31 032 243	32 500 000	22 917 000	-9 583 000	-29,5
A2320.0001	Wertberichtigungen im Transferbereich	31 032 243	32 500 000	22 917 000	-9 583 000	-29,5

n.a.: nicht ausgewiesen.

306 Bundesamt für Kultur
Fortsetzung

CHF	Rechnung 2009	Voranschlag 2010	Voranschlag 2011	Differenz zu VA 2010 absolut	%
Investitionsrechnung					
Einnahmen	–	–	–	–	–
Ausgaben	31 599 293	32 545 000	22 966 000	-9 579 000	-29,4
Saldo	-31 599 293	-32 545 000	-22 966 000	9 579 000	
<hr/>					
Investitionsausgaben	31 599 293	32 545 000	22 966 000	-9 579 000	-29,4
<hr/>					
	<i>Sach- und immaterielle Anlagen, Vorräte</i>	<i>567 050</i>	<i>45 000</i>	<i>49 000</i>	<i>4 000</i> <i>8,9</i>
A4100.0001	Sach- und immaterielle Anlagen, Vorräte	567 050	45 000	49 000	4 000 8,9
<hr/>					
	<i>Investitionsbeiträge</i>	<i>31 032 243</i>	<i>32 500 000</i>	<i>22 917 000</i>	<i>-9 583 000</i> <i>-29,5</i>
A4300.0137	Investitionsbeitrag Verkehrshaus der Schweiz	2 500 000	2 500 000	2 437 500	-62 500 -2,5
A4300.0138	Heimatschutz und Denkmalpflege	28 532 243	30 000 000	20 479 500	-9 520 500 -31,7

n.a.: nicht ausgewiesen.

307 Schweizerische Nationalbibliothek

CHF		Rechnung 2009	Voranschlag 2010	Voranschlag 2011	Differenz zu VA 2010 absolut	%
	Erfolgsrechnung					
	Ertrag	585 566	345 000	345 000	0	0,0
	Aufwand	37 490 564	38 010 500	37 750 100	-260 400	-0,7
	Saldo	-36 904 998	-37 665 500	-37 405 100	260 400	
	Ertragsposition	585 566	345 000	345 000	0	0,0
	<i>Funktionsertrag (Globalbudget)</i>	<i>585 566</i>	<i>345 000</i>	<i>345 000</i>	<i>0</i>	<i>0,0</i>
E5100.0001	Funktionsertrag (Globalbudget)	585 566	345 000	345 000	0	0,0
	Aufwandkredit	37 490 564	38 010 500	37 750 100	-260 400	-0,7
	<i>Funktionsaufwand (Globalbudget)</i>	<i>35 890 564</i>	<i>36 410 500</i>	<i>36 190 100</i>	<i>-220 400</i>	<i>-0,6</i>
A6100.0001	Funktionsaufwand (Globalbudget)	35 890 564	36 410 500	36 190 100	-220 400	-0,6
	<i>Beiträge und Entschädigungen</i>	<i>1 600 000</i>	<i>1 600 000</i>	<i>1 560 000</i>	<i>-40 000</i>	<i>-2,5</i>
A6210.0144	Nationalphonotheek	1 600 000	1 600 000	1 560 000	-40 000	-2,5

n.a.: nicht ausgewiesen.

311 Bundesamt für Meteorologie und Klimatologie

CHF		Rechnung 2009	Voranschlag 2010	Voranschlag 2011	Differenz zu VA 2010 absolut	%
	Erfolgsrechnung					
	Ertrag	36 834 052	36 787 900	35 760 400	-1 027 500	-2,8
	Aufwand	84 794 198	90 091 700	89 555 500	-536 200	-0,6
	Saldo	-47 960 147	-53 303 800	-53 795 100	-491 300	
	Ertragsposition	36 834 052	36 787 900	35 760 400	-1 027 500	-2,8
	<i>Funktionsertrag (Globalbudget)</i>	<i>36 834 052</i>	<i>36 787 900</i>	<i>35 760 400</i>	<i>-1 027 500</i>	<i>-2,8</i>
E5100.0001	Funktionsertrag (Globalbudget)	36 834 052	36 787 900	35 760 400	-1 027 500	-2,8
	Aufwandkredit	84 794 198	90 091 700	89 555 500	-536 200	-0,6
	<i>Funktionsaufwand (Globalbudget)</i>	<i>70 943 084</i>	<i>72 537 800</i>	<i>71 590 400</i>	<i>-947 400</i>	<i>-1,3</i>
A6100.0001	Funktionsaufwand (Globalbudget)	70 943 084	72 537 800	71 590 400	-947 400	-1,3
	<i>Beiträge und Entschädigungen</i>	<i>13 851 114</i>	<i>17 553 900</i>	<i>17 965 100</i>	<i>411 200</i>	<i>2,3</i>
A6210.0103	Meteorologische Weltorganisation, Genf	1 559 189	2 600 000	3 300 000	700 000	26,9
A6210.0104	Europäische Organisation Betrieb Wettersatelliten Darmstadt	8 917 896	10 126 400	9 786 100	-340 300	-3,4
A6210.0105	Weltstrahlungszentrum Davos	1 307 186	1 326 800	1 346 700	19 900	1,5
A6210.0106	Europ. Zentrum für mittelfristige Wettervorhersage Reading	1 732 748	2 950 000	3 000 000	50 000	1,7
A6210.0107	Europ. Zusammenarbeit im meteorologischen Bereich	334 095	550 700	532 300	-18 400	-3,3

311 Bundesamt für Meteorologie und Klimatologie

Fortsetzung

CHF	Rechnung 2009	Voranschlag 2010	Voranschlag 2011	Differenz zu VA 2010 absolut	%
Investitionsrechnung					
Einnahmen	–	–	–	–	–
Ausgaben	3 518 400	5 410 600	7 171 500	1 760 900	32,5
Saldo	-3 518 400	-5 410 600	-7 171 500	-1 760 900	
<hr/>					
Investitionsausgaben	3 518 400	5 410 600	7 171 500	1 760 900	32,5
<hr/>					
	<i>Sach- und immaterielle Anlagen, Vorräte (Globalbudget)</i>	<i>3 518 400</i>	<i>5 410 600</i>	<i>7 171 500</i>	<i>1 760 900</i> <i>32,5</i>
A8100.0001	Sach- und immaterielle Anlagen, Vorräte (Globalbudget)	3 518 400	5 410 600	7 171 500	1 760 900 32,5

n.a.: nicht ausgewiesen.

316 Bundesamt für Gesundheit

CHF		Rechnung 2009	Voranschlag 2010	Voranschlag 2011	Differenz zu VA 2010 absolut	%
Erfolgsrechnung						
	Ertrag	53 237 305	100 692 500	103 345 000	2 652 500	2,6
	Aufwand	2 269 093 801	2 469 638 900	2 549 971 800	80 332 900	3,3
	Saldo	-2 215 856 496	-2 368 946 400	-2 446 626 800	-77 680 400	
<hr/>						
	Ertragsposition	53 237 305	100 692 500	103 345 000	2 652 500	2,6
<hr/>						
	<i>Entgelte</i>	<i>8 087 803</i>	<i>6 772 500</i>	<i>8 795 000</i>	<i>2 022 500</i>	<i>29,9</i>
E1300.0001	Gebühren	7 341 530	6 192 500	8 215 000	2 022 500	32,7
E1300.0010	Entgelte	746 273	580 000	580 000	0	0,0
	<i>Übriger Ertrag</i>	<i>111 600</i>	<i>100 000</i>	<i>100 000</i>	<i>0</i>	<i>0,0</i>
E1500.0109	Übriger Ertrag	111 600	100 000	100 000	0	0,0
	<i>Entnahme aus Rückstellungen</i>	<i>310 050</i>	<i>–</i>	<i>–</i>	<i>–</i>	<i>–</i>
E1700.0010	Entnahme Rückstellungen aufgelaufene Zeitguthaben	310 050	–	–	–	–
	Militärversicherung	44 727 852	93 820 000	94 450 000	630 000	0,7
	<i>Entgelte</i>	<i>19 527 852</i>	<i>18 820 000</i>	<i>19 450 000</i>	<i>630 000</i>	<i>3,3</i>
E1300.0125	Einnahmen Militärversicherung	19 527 852	18 820 000	19 450 000	630 000	3,3
	<i>Entnahme aus Rückstellungen</i>	<i>25 200 000</i>	<i>75 000 000</i>	<i>75 000 000</i>	<i>0</i>	<i>0,0</i>
E1700.0001	Entnahme aus Rückstellungen	25 200 000	75 000 000	75 000 000	0	0,0
<hr/>						
	Aufwandkredit	2 269 093 801	2 469 638 900	2 549 971 800	80 332 900	3,3
<hr/>						
	<i>Personalaufwand</i>	<i>61 933 632</i>	<i>60 229 200</i>	<i>69 165 600</i>	<i>8 936 400</i>	<i>14,8</i>
A2100.0001	Personalbezüge und Arbeitgeberbeiträge	61 131 204	59 359 500	68 222 900	8 863 400	14,9
A2109.0001	Übriger Personalaufwand	802 428	869 700	942 700	73 000	8,4
	<i>Sach- und Betriebsaufwand</i>	<i>150 774 481</i>	<i>92 456 400</i>	<i>88 521 700</i>	<i>-3 934 700</i>	<i>-4,3</i>
A2111.0101	Präventionsmassnahmen	24 173 929	23 171 600	19 375 200	-3 796 400	-16,4
A2111.0102	Vollzugsmassnahmen	17 485 239	17 521 600	19 128 500	1 606 900	9,2
A2111.0103	Leistungsaushilfe KUV	6 658 433	6 498 400	7 441 000	942 600	14,5
A2111.0245	Vollzug Biomedizin Forschung und Technologie	581 239	735 000	724 100	-10 900	-1,5
A2111.0252	Pandemie	61 767 770	–	–	–	–
A2113.0001	Raummiete	7 691 921	7 358 300	7 552 700	194 400	2,6
A2114.0001	Informatik Sachaufwand	7 270 026	8 460 600	8 320 900	-139 700	-1,7
A2115.0001	Beratungsaufwand	18 011 238	21 567 200	18 353 100	-3 214 100	-14,9
A2117.0105	Nicht aktivierbare Sachgüter	164 872	170 800	139 300	-31 500	-18,4
A2119.0001	Übriger Betriebsaufwand	6 969 813	6 972 900	7 486 900	514 000	7,4

n.a.: nicht ausgewiesen.

316 Bundesamt für Gesundheit

Fortsetzung

CHF		Rechnung 2009	Voranschlag 2010	Voranschlag 2011	Differenz zu VA 2010 absolut	%
	<i>Abschreibungen Verwaltungsvermögen</i>	265 679	403 000	517 000	114 000	28,3
A2180.0001	Abschreibungen Verwaltungsvermögen	265 679	403 000	517 000	114 000	28,3
	<i>Beiträge und Entschädigungen</i>	1 836 091 478	2 078 873 300	2 160 953 500	82 080 200	3,9
A2310.0109	Beitrag Gesundheitsförderung und Prävention	20 246 909	15 873 300	15 543 500	-329 800	-2,1
A2310.0110	Individuelle Prämienverbilligung (IPV)	1 815 844 569	2 063 000 000	2 145 410 000	82 410 000	4,0
	Militärversicherung	220 028 531	237 677 000	230 814 000	-6 863 000	-2,9
	<i>Sach- und Betriebsaufwand</i>	17 289 711	20 877 000	19 914 000	-963 000	-4,6
A2111.0209	Verwaltungskosten SUVA	17 289 711	20 877 000	19 914 000	-963 000	-4,6
	<i>Beiträge und Entschädigungen</i>	201 738 819	215 400 000	209 600 000	-5 800 000	-2,7
A2310.0342	Versicherungsleistungen Militärversicherung	201 738 819	215 400 000	209 600 000	-5 800 000	-2,7
	<i>Wertberichtigungen im Transferbereich</i>	1 000 000	1 400 000	1 300 000	-100 000	-7,1
A2320.0001	Wertberichtigungen im Transferbereich	1 000 000	1 400 000	1 300 000	-100 000	-7,1

n.a.: nicht ausgewiesen.

316 Bundesamt für Gesundheit
Fortsetzung

CHF	Rechnung 2009	Voranschlag 2010	Voranschlag 2011	Differenz zu VA 2010 absolut	%
Investitionsrechnung					
Einnahmen	–	–	–	–	–
Ausgaben	2 714 437	3 114 000	2 636 200	-477 800	-15,3
Saldo	-2 714 437	-3 114 000	-2 636 200	477 800	
<hr/>					
Investitionsausgaben	2 714 437	3 114 000	2 636 200	-477 800	-15,3
<hr/>					
	<i>Sach- und immaterielle Anlagen, Vorräte</i>	<i>1 714 437</i>	<i>1 714 000</i>	<i>1 336 200</i>	<i>-377 800</i> <i>-22,0</i>
A4100.0001	Sach- und immaterielle Anlagen, Vorräte	1 714 437	1 714 000	1 336 200	-377 800 -22,0
<hr/>					
	Militärversicherung	1 000 000	1 400 000	1 300 000	-100 000 -7,1
	<i>Investitionsbeiträge</i>	<i>1 000 000</i>	<i>1 400 000</i>	<i>1 300 000</i>	<i>-100 000</i> <i>-7,1</i>
A4300.0128	Investitionsbeiträge ERK Novaggio	1 000 000	1 400 000	1 300 000	-100 000 -7,1

317 Bundesamt für Statistik

CHF		Rechnung 2009	Voranschlag 2010	Voranschlag 2011	Differenz zu VA 2010 absolut	%
	Erfolgsrechnung					
	Ertrag	2 662 942	1 056 000	990 000	-66 000	-6,3
	Aufwand	163 325 584	165 366 300	165 889 400	523 100	0,3
	Saldo	-160 662 641	-164 310 300	-164 899 400	-589 100	
	Ertragsposition	2 662 942	1 056 000	990 000	-66 000	-6,3
	<i>Entgelte</i>	<i>680 118</i>	<i>796 000</i>	<i>740 000</i>	<i>-56 000</i>	<i>-7,0</i>
E1300.0010	Entgelte	680 118	796 000	740 000	-56 000	-7,0
	<i>Übriger Ertrag</i>	<i>292 171</i>	<i>260 000</i>	<i>250 000</i>	<i>-10 000</i>	<i>-3,8</i>
E1500.0001	Übriger Ertrag	292 171	260 000	250 000	-10 000	-3,8
	Verwaltung	1 690 653	-	-	-	-
	<i>Entnahme aus Rückstellungen</i>	<i>1 690 653</i>	<i>-</i>	<i>-</i>	<i>-</i>	<i>-</i>
E1700.0010	Entnahme Rückstellungen aufgelaufene Zeitguthaben	1 690 653	-	-	-	-
	Aufwandkredit	163 325 584	165 366 300	165 889 400	523 100	0,3
	Verwaltung	154 664 581	154 082 500	154 789 100	706 600	0,5
	<i>Personalaufwand</i>	<i>77 916 693</i>	<i>77 715 300</i>	<i>79 553 800</i>	<i>1 838 500</i>	<i>2,4</i>
A2100.0001	Personalbezüge und Arbeitgeberbeiträge	77 221 222	76 950 500	78 535 900	1 585 400	2,1
A2109.0001	Übriger Personalaufwand	695 471	764 800	1 017 900	253 100	33,1
	<i>Sach- und Betriebsaufwand</i>	<i>70 166 621</i>	<i>67 994 500</i>	<i>67 880 300</i>	<i>-114 200</i>	<i>-0,2</i>
A2111.0104	Kosten für Erhebungen	15 046 388	15 354 200	17 002 000	1 647 800	10,7
A2113.0001	Raummiete	8 071 886	7 668 500	7 768 900	100 400	1,3
A2114.0001	Informatik Sachaufwand	34 943 433	29 222 000	30 127 600	905 600	3,1
A2115.0001	Beratungsaufwand	3 626 833	4 980 400	4 946 500	-33 900	-0,7
A2119.0001	Übriger Betriebsaufwand	8 478 082	10 769 400	8 035 300	-2 734 100	-25,4
	<i>Abschreibungen Verwaltungsvermögen</i>	<i>11 156</i>	<i>26 000</i>	<i>35 000</i>	<i>9 000</i>	<i>34,6</i>
A2180.0001	Abschreibungen Verwaltungsvermögen	11 156	26 000	35 000	9 000	34,6
	<i>Beiträge und Entschädigungen</i>	<i>6 570 111</i>	<i>8 346 700</i>	<i>7 320 000</i>	<i>-1 026 700</i>	<i>-12,3</i>
A2310.0387	Beitrag Eurostat	6 570 111	8 346 700	7 320 000	-1 026 700	-12,3
	Volkszählung	6 196 607	9 734 000	11 100 300	1 366 300	14,0

n.a.: nicht ausgewiesen.

317 Bundesamt für Statistik

Fortsetzung

CHF		Rechnung 2009	Voranschlag 2010	Voranschlag 2011	Differenz zu VA 2010 absolut	%
	<i>Personalaufwand</i>	<i>3 368 214</i>	<i>3 447 100</i>	<i>3 480 900</i>	<i>33 800</i>	<i>1,0</i>
A2100.0002	Personalbezüge und Arbeitgeberbeiträge	3 368 214	3 447 100	3 480 900	33 800	1,0
	<i>Sach- und Betriebsaufwand</i>	<i>2 828 393</i>	<i>6 286 900</i>	<i>7 619 400</i>	<i>1 332 500</i>	<i>21,2</i>
A2111.0242	Volkszählung 2010	2 828 393	6 286 900	7 619 400	1 332 500	21,2
	Registerharmonisierung	2 464 396	1 549 800	–	-1 549 800	-100,0
	<i>Sach- und Betriebsaufwand</i>	<i>2 464 396</i>	<i>1 549 800</i>	–	<i>-1 549 800</i>	<i>-100,0</i>
A2111.0241	Registerharmonisierung	2 464 396	1 549 800	–	-1 549 800	-100,0

n.a.: nicht ausgewiesen.

317 Bundesamt für Statistik
Fortsetzung

CHF	Rechnung 2009	Voranschlag 2010	Voranschlag 2011	Differenz zu VA 2010	
				absolut	%
Investitionsrechnung					
Einnahmen	–	–	–	–	–
Ausgaben	1 100 489	1 257 400	1 085 400	-172 000	-13,7
Saldo	-1 100 489	-1 257 400	-1 085 400	172 000	
<hr/>					
Investitionsausgaben	1 100 489	1 257 400	1 085 400	-172 000	-13,7
<hr/>					
Verwaltung	1 100 489	1 257 400	1 085 400	-172 000	-13,7
<i>Sach- und immaterielle Anlagen, Vorräte</i>	<i>1 100 489</i>	<i>1 257 400</i>	<i>1 085 400</i>	<i>-172 000</i>	<i>-13,7</i>
A4100.0001 Sach- und immaterielle Anlagen, Vorräte	1 100 489	1 257 400	1 085 400	-172 000	-13,7

n.a.: nicht ausgewiesen.

318 Bundesamt für Sozialversicherungen

CHF	Rechnung 2009	Voranschlag 2010	Voranschlag 2011	Differenz zu VA 2010 absolut	%
Erfolgsrechnung					
Ertrag	480 222 580	389 510 548	19 804 600	-369 705 948	-94,9
Aufwand	12 481 070 519	12 821 949 500	12 956 771 300	134 821 800	1,1
Saldo	-12 000 847 939	-12 432 438 952	-12 936 966 700	-504 527 748	
Ertragsposition	480 222 580	389 510 548	19 804 600	-369 705 948	-94,9
<i>Fiskalertrag</i>					
	<i>414 881 785</i>	<i>370 000 000</i>	<i>–</i>	<i>-370 000 000</i>	<i>-100,0</i>
E1100.0119	Spielbankenabgabe	414 881 785	370 000 000	–	-370 000 000 -100,0
<i>Entgelte</i>					
	<i>63 750 011</i>	<i>18 130 948</i>	<i>18 425 000</i>	<i>294 052</i>	<i>1,6</i>
E1300.0001	Gebühren	3 350 128	3 100 000	3 400 000	300 000 9,7
E1300.0010	Entgelte	60 399 883	15 030 948	15 025 000	-5 948 0,0
<i>Finanzertrag</i>					
	<i>1 300 000</i>	<i>1 300 000</i>	<i>1 300 000</i>	<i>0</i>	<i>0,0</i>
E1400.0102	Fonds Familienzulagen Landwirtschaft	1 300 000	1 300 000	1 300 000	0 0,0
<i>Übriger Ertrag</i>					
	<i>74 210</i>	<i>79 600</i>	<i>79 600</i>	<i>0</i>	<i>0,0</i>
E1500.0001	Übriger Ertrag	74 210	79 600	79 600	0 0,0
<i>Entnahme aus Rückstellungen</i>					
	<i>216 574</i>	<i>–</i>	<i>–</i>	<i>–</i>	<i>–</i>
E1700.0010	Entnahme Rückstellungen aufgelaufene Zeitguthaben	216 574	–	–	–
Aufwandkredit	12 481 070 519	12 821 949 500	12 956 771 300	134 821 800	1,1
<i>Verwaltung</i>					
	<i>61 363 136</i>	<i>58 751 800</i>	<i>59 131 600</i>	<i>379 800</i>	<i>0,6</i>
<i>Personalaufwand</i>					
	<i>42 060 224</i>	<i>40 858 600</i>	<i>42 383 200</i>	<i>1 524 600</i>	<i>3,7</i>
A2100.0001	Personalbezüge und Arbeitgeberbeiträge	34 061 041	32 984 800	33 368 200	383 400 1,2
A2100.0120	Personalaufwand Regress/IV/BV	7 638 524	7 505 500	8 415 300	909 800 12,1
A2109.0001	Übriger Personalaufwand	360 659	368 300	599 700	231 400 62,8
<i>Sach- und Betriebsaufwand</i>					
	<i>19 302 912</i>	<i>17 893 200</i>	<i>16 748 400</i>	<i>-1 144 800</i>	<i>-6,4</i>
A2111.0264	Regress/IV	8 126 209	6 510 300	5 641 100	-869 200 -13,4
A2113.0001	Raummiete	3 243 196	2 933 200	3 176 700	243 500 8,3
A2114.0001	Informatik Sachaufwand	3 879 277	4 086 000	3 812 000	-274 000 -6,7
A2115.0001	Beratungsaufwand	2 322 703	2 343 900	2 081 300	-262 600 -11,2
A2119.0001	Übriger Betriebsaufwand	1 731 528	2 019 800	2 037 300	17 500 0,9
Bundeseigene Sozialversicherungen					
	12 288 812 644	12 635 452 700	12 756 000 000	120 547 300	1,0
<i>Anteile Dritter an Bundeserträgen</i>					
	<i>448 595 989</i>	<i>455 052 700</i>	<i>–</i>	<i>-455 052 700</i>	<i>-100,0</i>
A2300.0110	Spielbankenabgabe für die AHV	448 595 989	455 052 700	–	-455 052 700 -100,0

n.a.: nicht ausgewiesen.

318 Bundesamt für Sozialversicherungen

Fortsetzung

CHF		Rechnung 2009	Voranschlag 2010	Voranschlag 2011	Differenz zu VA 2010 absolut	%
	Beiträge und Entschädigungen	11 840 216 655	12 180 400 000	12 756 000 000	575 600 000	4,7
A2310.0327	Leistungen des Bundes an die AHV	6 997 750 000	7 183 000 000	7 460 000 000	277 000 000	3,9
A2310.0328	Leistungen des Bundes an die IV	3 532 600 000	3 741 000 000	3 692 000 000	-49 000 000	-1,3
A2310.0329	Ergänzungsleistungen zur AHV	634 341 040	626 000 000	682 000 000	56 000 000	8,9
A2310.0384	Ergänzungsleistungen zur IV	675 525 615	630 400 000	688 000 000	57 600 000	9,1
A2310.0453	Sonderbeitrag an die IV-Zinsen	–	–	234 000 000	234 000 000	–
	Übrige	130 894 739	127 745 000	141 639 700	13 894 700	10,9
	Sach- und Betriebsaufwand	–	–	1 810 000	1 810 000	–
A2111.0269	Jugendschutzmassnahmen	–	–	1 810 000	1 810 000	–
	Beiträge und Entschädigungen	130 894 739	127 745 000	139 829 700	12 084 700	9,5
A2310.0332	Familienzulagen Landwirtschaft	95 600 000	91 100 000	93 900 000	2 800 000	3,1
A2310.0333	Dachverbände der Familienorganisationen	1 286 315	1 305 000	1 174 900	-130 100	-10,0
A2310.0334	Familienergänzende Kinderbetreuung	26 071 338	27 393 700	36 800 000	9 406 300	34,3
A2310.0385	Förderung der ausserschulischen Jugendarbeit	6 798 736	6 799 000	6 728 500	-70 500	-1,0
A2310.0386	Eidg. Jugendsession	152 300	152 300	148 500	-3 800	-2,5
A2310.0411	Kinderschutz/Kinderrechte	986 049	995 000	1 077 800	82 800	8,3

n.a.: nicht ausgewiesen.

318 Bundesamt für Sozialversicherungen
Fortsetzung

CHF	Rechnung 2009	Voranschlag 2010	Voranschlag 2011	Differenz zu VA 2010 absolut	%
Investitionsrechnung					
Einnahmen	–	–	–	–	–
Ausgaben	347 881	292 000	286 200	-5 800	-2,0
Saldo	-347 881	-292 000	-286 200	5 800	
<hr/>					
Investitionsausgaben	347 881	292 000	286 200	-5 800	-2,0
<hr/>					
	<i>Sach- und immaterielle Anlagen, Vorräte</i>	<i>347 881</i>	<i>292 000</i>	<i>286 200</i>	<i>-5 800</i> <i>-2,0</i>
A4100.0001	Sach- und immaterielle Anlagen, Vorräte	347 881	292 000	286 200	-5 800 -2,0

n.a.: nicht ausgewiesen.

325 Staatssekretariat für Bildung und Forschung

CHF		Rechnung 2009	Voranschlag 2010	Voranschlag 2011	Differenz zu VA 2010 absolut	%
	Erfolgsrechnung					
	Ertrag	3 220 268	1 936 800	1 823 300	-113 500	-5,9
	Aufwand	2 013 455 794	2 208 857 300	2 321 491 300	112 634 000	5,1
	Saldo	-2 010 235 526	-2 206 920 500	-2 319 668 000	-112 747 500	
	Ertragsposition	3 220 268	1 936 800	1 823 300	-113 500	-5,9
	<i>Entgelte</i>	<i>2 818 192</i>	<i>1 917 300</i>	<i>1 803 800</i>	<i>-113 500</i>	<i>-5,9</i>
E1300.0001	Gebühren	1 256 859	1 317 300	1 303 800	-13 500	-1,0
E1300.0010	Entgelte	1 561 333	600 000	500 000	-100 000	-16,7
	<i>Übriger Ertrag</i>	<i>18 962</i>	<i>19 500</i>	<i>19 500</i>	<i>0</i>	<i>0,0</i>
E1500.0001	Übriger Ertrag	18 962	19 500	19 500	0	0,0
	Verwaltung	383 114	-	-	-	-
	Verwaltung national	383 114	-	-	-	-
	<i>Entnahme aus Rückstellungen</i>	<i>383 114</i>	<i>-</i>	<i>-</i>	<i>-</i>	<i>-</i>
E1700.0010	Entnahme Rückstellungen aufgelaufene Zeitguthaben	383 114	-	-	-	-
	Aufwandkredit	2 013 455 794	2 208 857 300	2 321 491 300	112 634 000	5,1
	Verwaltung	28 500 178	30 761 300	31 633 800	872 500	2,8
	Verwaltung national	21 282 736	22 412 100	22 304 800	-107 300	-0,5
	<i>Personalaufwand</i>	<i>13 928 505</i>	<i>13 748 000</i>	<i>13 968 000</i>	<i>220 000</i>	<i>1,6</i>
A2100.0001	Personalbezüge und Arbeitgeberbeiträge	13 841 975	13 630 500	13 787 000	156 500	1,1
A2109.0001	Übriger Personalaufwand	86 531	117 500	181 000	63 500	54,0
	<i>Sach- und Betriebsaufwand</i>	<i>7 270 021</i>	<i>8 664 100</i>	<i>8 336 800</i>	<i>-327 300</i>	<i>-3,8</i>
A2111.0137	Eidg. Maturitätsprüfungen	1 163 777	1 241 200	1 228 400	-12 800	-1,0
A2111.0138	Schweizerische Universitätskonferenz (SUK)	800 000	812 000	824 200	12 200	1,5
A2111.0139	Schweizerische Koordinationsstelle für Bildungsforschung	478 100	495 900	490 700	-5 200	-1,0
A2111.0215	Aramis Forschungsinformationssystem	4 609	76 100	75 400	-700	-0,9
A2113.0001	Raummiete	1 608 786	1 461 500	1 493 900	32 400	2,2
A2114.0001	Informatik Sachaufwand	1 598 235	1 788 600	1 526 200	-262 400	-14,7
A2115.0001	Beratungsaufwand	557 784	1 091 700	1 004 900	-86 800	-8,0
A2119.0001	Übriger Betriebsaufwand	1 058 732	1 697 100	1 693 100	-4 000	-0,2
	<i>Einlage in Rückstellungen</i>	<i>84 210</i>	<i>-</i>	<i>-</i>	<i>-</i>	<i>-</i>
A2190.0010	Einlage Rückstellungen aufgelaufene Zeitguthaben	84 210	-	-	-	-

n.a.: nicht ausgewiesen.

325 Staatssekretariat für Bildung und Forschung

Fortsetzung

CHF		Rechnung 2009	Voranschlag 2010	Voranschlag 2011	Differenz zu VA 2010 absolut	%
	Verwaltung international	7 217 442	8 349 200	9 329 000	979 800	11,7
	<i>Personalaufwand</i>	<i>3 996 539</i>	<i>3 892 600</i>	<i>4 219 600</i>	<i>327 000</i>	<i>8,4</i>
A2100.0002	Personalbezüge und Arbeitgeberbeiträge	3 996 539	3 892 600	4 219 600	327 000	8,4
	<i>Sach- und Betriebsaufwand</i>	<i>3 220 902</i>	<i>4 456 600</i>	<i>5 109 400</i>	<i>652 800</i>	<i>14,6</i>
A2113.0002	Raummiete	880 397	735 200	1 207 000	471 800	64,2
A2114.0002	Informatik Sachaufwand	69 430	70 000	68 200	-1 800	-2,6
A2115.0002	Beratungsaufwand	58 769	100 000	93 000	-7 000	-7,0
A2119.0002	Übriger Betriebsaufwand	2 212 307	3 551 400	3 741 200	189 800	5,3
	Bildung	738 503 407	753 617 200	750 362 000	-3 255 200	-0,4
	Bildung national	710 317 172	718 174 600	705 372 200	-12 802 400	-1,8
	<i>Beiträge und Entschädigungen</i>	<i>645 804 381</i>	<i>655 774 600</i>	<i>656 089 700</i>	<i>315 100</i>	<i>0,0</i>
A2310.0184	Hochschulförderung, Grundbeiträge	549 796 105	559 696 800	559 700 000	3 200	0,0
A2310.0185	Projektgebundene Beiträge nach UFG	68 307 374	68 300 000	69 127 500	827 500	1,2
A2310.0186	Rektorenkonferenz der Schweizerischen Universitäten	802 500	819 400	831 700	12 300	1,5
A2310.0187	Organ für Akkreditierung und Qualitätssicherung (OAQ)	899 500	938 200	1 078 500	140 300	15,0
A2310.0188	Ausbildungsbeiträge	25 000 000	25 000 000	24 316 500	-683 500	-2,7
A2310.0189	Kantonale französischsprachige Schule in Bern	998 902	1 020 200	1 035 500	15 300	1,5
	<i>Wertberichtigungen im Transferbereich</i>	<i>64 512 791</i>	<i>62 400 000</i>	<i>49 282 500</i>	<i>-13 117 500</i>	<i>-21,0</i>
A2320.0001	Wertberichtigungen im Transferbereich	64 512 791	62 400 000	49 282 500	-13 117 500	-21,0
	Bildung international	28 186 235	35 442 600	44 989 800	9 547 200	26,9
	<i>Beiträge und Entschädigungen</i>	<i>28 186 235</i>	<i>35 442 600</i>	<i>44 989 800</i>	<i>9 547 200</i>	<i>26,9</i>
A2310.0190	Stipendien an ausländische Studierende in der Schweiz	8 426 352	9 270 000	9 135 700	-134 300	-1,4
A2310.0191	Schweizerhaus Cité universitaire, Paris	546 320	554 200	550 100	-4 100	-0,7
A2310.0192	EU Bildungs- und Jugendprogramme	16 601 676	23 000 000	32 730 000	9 730 000	42,3
A2310.0442	Multilat.Organisationen+Instit. im Bildungsbereich	2 611 886	2 618 400	2 574 000	-44 400	-1,7
	Forschung	1 244 188 581	1 422 141 600	1 537 180 700	115 039 100	8,1
	Forschung national	748 900 000	821 296 800	904 019 900	82 723 100	10,1
	<i>Beiträge und Entschädigungen</i>	<i>748 900 000</i>	<i>821 296 800</i>	<i>904 019 900</i>	<i>82 723 100</i>	<i>10,1</i>
A2310.0193	Stiftung Schweizerischer Nationalfonds	667 890 000	737 746 800	818 362 200	80 615 400	10,9
A2310.0194	Schweizerische Akademien	27 110 000	28 450 000	28 070 200	-379 800	-1,3
A2310.0195	Institutionen Art. 16 FIFG	26 200 000	27 300 000	29 300 000	2 000 000	7,3
A2310.0196	Infrastrukturaufwendungen Krebsforschung	4 500 000	4 600 000	4 680 000	80 000	1,7
A2310.0197	Dialog Wissenschaft und Gesellschaft	700 000	700 000	682 500	-17 500	-2,5

n.a.: nicht ausgewiesen.

325 Staatssekretariat für Bildung und Forschung

Fortsetzung

CHF		Rechnung 2009	Voranschlag 2010	Voranschlag 2011	Differenz zu VA 2010 absolut	%
A2310.0440	CSEM, Forschungszentrum für Elekt.+Mikrotechn., Art. 16 FIFG	20 000 000	20 000 000	20 000 000	0	0,0
A2310.0452	Humantoxikologisches Institut	2 500 000	2 500 000	2 925 000	425 000	17,0
	Forschung international	495 288 581	600 844 800	633 160 800	32 316 000	5,4
	<i>Beiträge und Entschädigungen</i>	<i>495 288 581</i>	<i>600 844 800</i>	<i>633 160 800</i>	<i>32 316 000</i>	<i>5,4</i>
A2310.0198	Europäische Weltraumorganisation ESA	150 045 200	145 354 900	150 409 700	5 054 800	3,5
A2310.0200	Europäisches Laboratorium für Teilchenphysik (CERN)	8 260 700	40 022 500	33 162 700	-6 859 800	-17,1
A2310.0201	Europäisches Labor für Synchrotron-Strahlung (ESRF)	5 152 000	5 260 800	5 136 300	-124 500	-2,4
A2310.0202	Europäische Molekular-Biologie (EMB)	5 007 205	5 107 200	4 995 100	-112 100	-2,2
A2310.0203	Europäische Organisation für astronomische Forschung (ESO)	6 819 200	6 721 600	6 419 100	-302 500	-4,5
A2310.0204	Institut von Laue-Langevin (ILL)	3 930 215	4 599 600	4 627 300	27 700	0,6
A2310.0205	Internationale Kommission Erforschung Mittelmeer (CIESM)	65 600	62 700	61 900	-800	-1,3
A2310.0206	Human Frontier Science Program (HFSP)	870 400	883 500	874 300	-9 200	-1,0
A2310.0207	Internationale Forschungsinfrastrukturen und -institutionen	11 962 832	13 100 000	12 070 000	-1 030 000	-7,9
A2310.0208	7. EU-Forschungsrahmenprogramm	274 110 060	345 798 600	379 930 000	34 131 400	9,9
A2310.0210	Europäische wissenschaftliche + technische Forschung (COST)	7 499 981	6 500 000	6 337 500	-162 500	-2,5
A2310.0438	X-FEL: Freier Elektronenlaser mit Röntgenstrahlen	4 549 701	5 660 000	5 181 300	-478 700	-8,5
A2310.0439	Weltweite bilaterale wissenschaftliche Zusammenarbeit	9 489 488	12 498 400	15 112 500	2 614 100	20,9
A2310.0441	Begleitmassnahmen Zusammenarbeit Raumfahrt	3 948 000	5 000 000	4 875 000	-125 000	-2,5
A2310.0443	Bilaterale wissenschaftliche Zusammenarbeit in Europa	3 578 000	4 275 000	3 968 100	-306 900	-7,2
	Schweizerischer Wissenschafts- und Technologierat (SWTR)	2 263 628	2 337 200	2 314 800	-22 400	-1,0
	<i>Personalaufwand</i>	<i>1 280 342</i>	<i>1 335 300</i>	<i>1 351 000</i>	<i>15 700</i>	<i>1,2</i>
A2100.0003	Personalbezüge und Arbeitgeberbeiträge	1 280 342	1 335 300	1 351 000	15 700	1,2
	<i>Sach- und Betriebsaufwand</i>	<i>983 286</i>	<i>1 001 900</i>	<i>963 800</i>	<i>-38 100</i>	<i>-3,8</i>
A2115.0003	Beratungsaufwand	774 952	771 900	739 100	-32 800	-4,2
A2119.0003	Übriger Betriebsaufwand	208 333	230 000	224 700	-5 300	-2,3

n.a.: nicht ausgewiesen.

325 Staatssekretariat für Bildung und Forschung

Fortsetzung

CHF	Rechnung 2009	Voranschlag 2010	Voranschlag 2011	Differenz zu VA 2010	
				absolut	%
Investitionsrechnung					
Einnahmen	–	–	–	–	–
Ausgaben	64 512 791	62 400 000	49 282 500	-13 117 500	-21,0
Saldo	-64 512 791	-62 400 000	-49 282 500	13 117 500	
<hr/>					
Investitionsausgaben	64 512 791	62 400 000	49 282 500	-13 117 500	-21,0
<hr/>					
Bildung	64 512 791	62 400 000	49 282 500	-13 117 500	-21,0
Bildung national	64 512 791	62 400 000	49 282 500	-13 117 500	-21,0
<i>Investitionsbeiträge</i>	<i>64 512 791</i>	<i>62 400 000</i>	<i>49 282 500</i>	<i>-13 117 500</i>	<i>-21,0</i>
A4300.0114 Investitionsbeiträge an kantonale Universitäten	64 512 791	62 400 000	49 282 500	-13 117 500	-21,0

n.a.: nicht ausgewiesen.

328 Bereich der Eidgenössischen Technischen Hochschulen

CHF	Rechnung 2009	Voranschlag 2010	Voranschlag 2011	Differenz zu VA 2010 absolut	%	
Erfolgsrechnung						
Ertrag	–	–	–	–	–	
Aufwand	2 180 964 240	2 251 095 000	2 246 902 800	-4 192 200	-0,2	
Saldo	-2 180 964 240	-2 251 095 000	-2 246 902 800	4 192 200		
<hr/>						
Aufwandkredit	2 180 964 240	2 251 095 000	2 246 902 800	-4 192 200	-0,2	
<hr/>						
<i>Beiträge und Entschädigungen</i>	<i>2 180 964 240</i>	<i>2 251 095 000</i>	<i>2 246 902 800</i>	<i>-4 192 200</i>	<i>-0,2</i>	
A2310.0346	Finanzierungsbeitrag an ETH-Bereich	1 905 320 100	1 966 663 000	1 964 940 800	-1 722 200	-0,1
A2310.0416	Beitrag an Unterbringung ETH-Bereich	275 644 140	284 432 000	281 962 000	-2 470 000	-0,9

n.a.: nicht ausgewiesen.



401 Generalsekretariat EJPD

CHF		Rechnung 2009	Voranschlag 2010	Voranschlag 2011	Differenz zu VA 2010 absolut	%
	Erfolgsrechnung					
	Ertrag	1 834 791	5 706 600	5 795 300	88 700	1,6
	Aufwand	25 330 352	27 955 100	27 641 000	-314 100	-1,1
	Saldo	-23 495 561	-22 248 500	-21 845 700	402 800	
	Ertragsposition	1 834 791	5 706 600	5 795 300	88 700	1,6
	<i>Entgelte</i>	<i>71 144</i>	<i>5 681 600</i>	<i>5 770 300</i>	<i>88 700</i>	<i>1,6</i>
E1300.0001	Gebühren	3 600	–	–	–	–
E1300.0010	Entgelte	67 544	5 681 600	5 770 300	88 700	1,6
	<i>Übriger Ertrag</i>	<i>1 590 843</i>	<i>25 000</i>	<i>25 000</i>	<i>0</i>	<i>0,0</i>
E1500.0001	Übriger Ertrag	1 590 843	25 000	25 000	0	0,0
	Verwaltung	172 804	–	–	–	–
	<i>Entnahme aus Rückstellungen</i>	<i>172 804</i>	<i>–</i>	<i>–</i>	<i>–</i>	<i>–</i>
E1700.0010	Entnahme Rückstellungen aufgelaufene Zeitguthaben	172 804	–	–	–	–
	Aufwandkredit	25 330 352	27 955 100	27 641 000	-314 100	-1,1
	Verwaltung	25 330 352	27 955 100	27 641 000	-314 100	-1,1
	<i>Personalaufwand</i>	<i>18 273 354</i>	<i>19 763 000</i>	<i>19 854 700</i>	<i>91 700</i>	<i>0,5</i>
A2100.0001	Personalbezüge und Arbeitgeberbeiträge	18 029 430	18 260 100	18 296 100	36 000	0,2
A2100.0101	Personalaufwand; Stellenpool	–	1 187 700	1 218 800	31 100	2,6
A2109.0001	Übriger Personalaufwand	243 924	315 200	339 800	24 600	7,8
	<i>Sach- und Betriebsaufwand</i>	<i>7 056 997</i>	<i>8 192 100</i>	<i>7 786 300</i>	<i>-405 800</i>	<i>-5,0</i>
A2113.0001	Raummiete	2 184 321	2 250 500	2 106 900	-143 600	-6,4
A2114.0001	Informatik Sachaufwand	3 765 824	3 050 500	3 083 100	32 600	1,1
A2115.0001	Beratungsaufwand	604 880	1 356 700	1 302 800	-53 900	-4,0
A2119.0001	Übriger Betriebsaufwand	501 971	1 534 400	1 293 500	-240 900	-15,7
	<i>Abschreibungen Verwaltungsvermögen</i>	<i>1</i>	<i>–</i>	<i>–</i>	<i>–</i>	<i>–</i>
A2180.0001	Abschreibungen Verwaltungsvermögen	1	–	–	–	–

n.a.: nicht ausgewiesen.

401 Generalsekretariat EJPD

Fortsetzung

CHF	Rechnung 2009	Voranschlag 2010	Voranschlag 2011	Differenz zu VA 2010	
				absolut	%
Investitionsrechnung					
Einnahmen	–	–	–	–	–
Ausgaben	13 939 419	34 289 000	33 786 200	-502 800	-1,5
Saldo	-13 939 419	-34 289 000	-33 786 200	502 800	
<hr/>					
Investitionsausgaben	13 939 419	34 289 000	33 786 200	-502 800	-1,5
<hr/>					
<i>Sach- und immaterielle Anlagen, Vorräte</i>	<i>13 939 419</i>	<i>34 289 000</i>	<i>33 786 200</i>	<i>-502 800</i>	<i>-1,5</i>
A4100.0001 Sach- und immaterielle Anlagen, Vorräte	3 245 831	3 024 000	2 979 900	-44 100	-1,5
A4100.0128 Programm Umsetzung Schengen/Dublin	10 693 587	26 710 000	17 990 000	-8 720 000	-32,6
A4100.0132 IKT-Investitionen Infrastruktur	–	4 555 000	12 816 300	8 261 300	181,4

n.a.: nicht ausgewiesen.

402 Bundesamt für Justiz

CHF	Rechnung 2009	Voranschlag 2010	Voranschlag 2011	Differenz zu VA 2010 absolut	%	
Erfolgsrechnung						
Ertrag	24 981 791	12 480 000	15 480 000	3 000 000	24,0	
Aufwand	140 722 283	153 303 500	152 031 300	-1 272 200	-0,8	
Saldo	-115 740 492	-140 823 500	-136 551 300	4 272 200		
Ertragsposition	24 981 791	12 480 000	15 480 000	3 000 000	24,0	
<i>Entgelte</i>						
	<i>24 941 613</i>	<i>12 450 000</i>	<i>15 450 000</i>	<i>3 000 000</i>	<i>24,1</i>	
E1300.0001	Gebühren	13 177 181	10 150 000	10 150 000	0	0,0
E1300.0010	Entgelte	1 658 294	1 300 000	1 300 000	0	0,0
E1300.0133	Eingezogene Vermögenswerte	10 106 138	1 000 000	4 000 000	3 000 000	300,0
<i>Übriger Ertrag</i>						
	<i>39 164</i>	<i>30 000</i>	<i>30 000</i>	<i>0</i>	<i>0,0</i>	
E1500.0001	Übriger Ertrag	39 164	30 000	30 000	0	0,0
<i>Entnahme aus Rückstellungen</i>						
	<i>1 014</i>	<i>–</i>	<i>–</i>	<i>–</i>	<i>–</i>	
E1700.0010	Entnahme Rückstellungen aufgelaufene Zeitguthaben	1 014	–	–	–	–
Aufwandkredit	140 722 283	153 303 500	152 031 300	-1 272 200	-0,8	
<i>Personalaufwand</i>						
	<i>34 298 743</i>	<i>32 616 300</i>	<i>33 899 100</i>	<i>1 282 800</i>	<i>3,9</i>	
A2100.0001	Personalbezüge und Arbeitgeberbeiträge	34 098 847	32 267 600	33 521 700	1 254 100	3,9
A2109.0001	Übriger Personalaufwand	199 896	348 700	377 400	28 700	8,2
<i>Sach- und Betriebsaufwand</i>						
	<i>11 096 713</i>	<i>13 241 300</i>	<i>12 577 000</i>	<i>-664 300</i>	<i>-5,0</i>	
A2113.0001	Raummiete	4 589 802	4 475 100	4 492 100	17 000	0,4
A2114.0001	Informatik Sachaufwand	2 455 235	2 686 300	2 744 600	58 300	2,2
A2115.0001	Beratungsaufwand	842 707	1 752 300	1 318 700	-433 600	-24,7
A2119.0001	Übriger Betriebsaufwand	3 208 968	4 327 600	4 021 600	-306 000	-7,1
<i>Abschreibungen Verwaltungsvermögen</i>						
	<i>400 563</i>	<i>1 066 000</i>	<i>–</i>	<i>-1 066 000</i>	<i>-100,0</i>	
A2180.0001	Abschreibungen Verwaltungsvermögen	400 563	1 066 000	–	-1 066 000	-100,0
<i>Beiträge und Entschädigungen</i>						
	<i>77 576 464</i>	<i>88 603 400</i>	<i>87 963 200</i>	<i>-640 200</i>	<i>-0,7</i>	
A2310.0151	Betriebsbeiträge an Erziehungseinrichtungen	70 303 105	76 507 900	76 848 700	340 800	0,4
A2310.0152	Modellversuche	988 385	2 614 200	2 587 100	-27 100	-1,0
A2310.0153	Beiträge an internationale Organisationen	1 271 833	1 270 500	1 290 400	19 900	1,6
A2310.0154	Ausbildungsbeiträge Opferhilfe	117 660	261 500	258 800	-2 700	-1,0
A2310.0156	Fürsorgeleistungen an Auslandschweizer	3 868 001	6 649 300	5 691 700	-957 600	-14,4
A2310.0427	Beiträge Ausbildungszentrum für das Strafvollzugspersonal	1 027 480	1 300 000	1 286 500	-13 500	-1,0

n.a.: nicht ausgewiesen.

402 Bundesamt für Justiz

Fortsetzung

CHF		Rechnung 2009	Voranschlag 2010	Voranschlag 2011	Differenz zu VA 2010 absolut	%
	<i>Wertberichtigungen im Transferbereich</i>	17 349 800	17 776 500	17 592 000	-184 500	-1,0
A2320.0001	Wertberichtigungen im Transferbereich	17 349 800	17 776 500	17 592 000	-184 500	-1,0

n.a.: nicht ausgewiesen.

402 Bundesamt für Justiz
Fortsetzung

CHF	Rechnung 2009	Voranschlag 2010	Voranschlag 2011	Differenz zu VA 2010 absolut	%
Investitionsrechnung					
Einnahmen	–	–	–	–	–
Ausgaben	18 713 775	19 423 000	20 156 300	733 300	3,8
Saldo	-18 713 775	-19 423 000	-20 156 300	-733 300	
<hr/>					
Investitionsausgaben	18 713 775	19 423 000	20 156 300	733 300	3,8
<hr/>					
	<i>Sach- und immaterielle Anlagen, Vorräte</i>	<i>1 363 975</i>	<i>1 646 500</i>	<i>2 564 300</i>	<i>917 800</i> <i>55,7</i>
A4100.0001	Sach- und immaterielle Anlagen, Vorräte	1 363 975	1 646 500	2 564 300	917 800 55,7
<hr/>					
	<i>Investitionsbeiträge</i>	<i>17 349 800</i>	<i>17 776 500</i>	<i>17 592 000</i>	<i>-184 500</i> <i>-1,0</i>
A4300.0108	Baubeitr. Strafvollzugs- und Erziehungsanstalten	17 349 800	17 776 500	17 592 000	-184 500 -1,0

403 Bundesamt für Polizei

CHF		Rechnung 2009	Voranschlag 2010	Voranschlag 2011	Differenz zu VA 2010 absolut	%
Erfolgsrechnung						
	Ertrag	10 609 965	11 970 000	1 825 000	-10 145 000	-84,8
	Aufwand	186 755 126	217 860 400	230 397 100	12 536 700	5,8
	Saldo	-176 145 161	-205 890 400	-228 572 100	-22 681 700	
<hr/>						
	Ertragsposition	10 609 965	11 970 000	1 825 000	-10 145 000	-84,8
<hr/>						
	<i>Entgelte</i>	<i>1 372 657</i>	<i>8 190 000</i>	<i>1 675 000</i>	<i>-6 515 000</i>	<i>-79,5</i>
E1300.0001	Gebühren	187 146	140 000	155 000	15 000	10,7
E1300.0010	Entgelte	1 185 512	8 050 000	1 520 000	-6 530 000	-81,1
	<i>Übriger Ertrag</i>	<i>8 015 949</i>	<i>3 780 000</i>	<i>150 000</i>	<i>-3 630 000</i>	<i>-96,0</i>
E1500.0001	Übriger Ertrag	8 015 949	3 780 000	150 000	-3 630 000	-96,0
	<i>Entnahme aus Rückstellungen</i>	<i>1 221 358</i>	<i>–</i>	<i>–</i>	<i>–</i>	<i>–</i>
E1700.0010	Entnahme Rückstellungen aufgelaufene Zeitguthaben	1 221 358	–	–	–	–
<hr/>						
	Aufwandkredit	186 755 126	217 860 400	230 397 100	12 536 700	5,8
<hr/>						
	<i>Personalaufwand</i>	<i>115 214 405</i>	<i>114 979 700</i>	<i>127 867 700</i>	<i>12 888 000</i>	<i>11,2</i>
A2100.0001	Personalbezüge und Arbeitgeberbeiträge	113 996 540	113 330 400	126 410 700	13 080 300	11,5
A2109.0001	Übriger Personalaufwand	1 217 865	1 649 300	1 457 000	-192 300	-11,7
	<i>Sach- und Betriebsaufwand</i>	<i>45 913 138</i>	<i>69 553 900</i>	<i>67 245 100</i>	<i>-2 308 800</i>	<i>-3,3</i>
A2111.0131	Strategische Projekte	12 051	400 000	2 804 400	2 404 400	601,1
A2111.0261	Gerichtspolizeiliches Ermittlungsverfahren	4 118 691	5 389 400	4 704 000	-685 400	-12,7
A2113.0001	Raummiete	11 785 240	14 920 800	14 584 000	-336 800	-2,3
A2114.0001	Informatik Sachaufwand	23 559 948	35 881 400	34 036 700	-1 844 700	-5,1
A2115.0001	Beratungsaufwand	514 871	1 383 100	1 069 000	-314 100	-22,7
A2119.0001	Übriger Betriebsaufwand	5 922 336	11 579 200	10 047 000	-1 532 200	-13,2
	<i>Abschreibungen Verwaltungsvermögen</i>	<i>4 992 607</i>	<i>10 839 600</i>	<i>13 344 100</i>	<i>2 504 500</i>	<i>23,1</i>
A2180.0001	Abschreibungen Verwaltungsvermögen	4 992 607	10 839 600	13 344 100	2 504 500	23,1
	<i>Beiträge und Entschädigungen</i>	<i>20 634 977</i>	<i>22 487 200</i>	<i>21 940 200</i>	<i>-547 000</i>	<i>-2,4</i>
A2310.0160	Ausserordentliche Schutzaufgaben Kantone und Städte	11 945 504	12 950 000	12 730 000	-220 000	-1,7
A2310.0447	Abgeltung an internationale Organisationen	2 767 380	3 117 200	2 838 200	-279 000	-9,0
A2310.0448	Übrige Abgeltungen an Kantone und Nationale Organisationen	5 922 094	6 420 000	6 372 000	-48 000	-0,7

n.a.: nicht ausgewiesen.

403 Bundesamt für Polizei

Fortsetzung

CHF		Rechnung 2009	Voranschlag 2010	Voranschlag 2011	Differenz zu VA 2010 absolut	%
	Investitionsrechnung					
	Einnahmen	17 427	–	–	–	–
	Ausgaben	24 298 488	17 275 200	16 006 300	-1 268 900	-7,3
	Saldo	-24 281 061	-17 275 200	-16 006 300	1 268 900	
	Investitionseinnahmen	17 427	–	–	–	–
	<i>Veräusserung Sach- und immaterielle Anlagen</i>	<i>17 427</i>	<i>–</i>	<i>–</i>	<i>–</i>	<i>–</i>
E3100.0001	Veräusserung Sach- und immaterielle Anlagen	17 427	–	–	–	–
	Investitionsausgaben	24 298 488	17 275 200	16 006 300	-1 268 900	-7,3
	<i>Sach- und immaterielle Anlagen, Vorräte</i>	<i>24 298 488</i>	<i>17 275 200</i>	<i>16 006 300</i>	<i>-1 268 900</i>	<i>-7,3</i>
A4100.0001	Sach- und immaterielle Anlagen, Vorräte	13 616 210	14 378 100	16 006 300	1 628 200	11,3
A4100.0126	Einführung biometrischer Pass	7 432 340	2 897 100	–	-2 897 100	-100,0
A4100.0130	Programm Umsetzung Schengen/Dublin	3 249 938	–	–	–	–

n.a.: nicht ausgewiesen.

413 Schweizerisches Institut für Rechtsvergleichung

CHF		Rechnung 2009	Voranschlag 2010	Voranschlag 2011	Differenz zu VA 2010 absolut	%
	Erfolgsrechnung					
	Ertrag	1 453 992	1 939 900	1 441 100	-498 800	-25,7
	Aufwand	7 626 086	7 571 200	7 539 200	-32 000	-0,4
	Saldo	-6 172 094	-5 631 300	-6 098 100	-466 800	
	Ertragsposition	1 453 992	1 939 900	1 441 100	-498 800	-25,7
	<i>Entgelte</i>	<i>1 300 216</i>	<i>1 932 400</i>	<i>1 435 000</i>	<i>-497 400</i>	<i>-25,7</i>
E1300.0001	Gebühren	1 147 951	1 839 600	1 355 000	-484 600	-26,3
E1300.0010	Entgelte	152 265	92 800	80 000	-12 800	-13,8
	<i>Übriger Ertrag</i>	<i>6 425</i>	<i>7 500</i>	<i>6 100</i>	<i>-1 400</i>	<i>-18,7</i>
E1500.0001	Übriger Ertrag	6 425	7 500	6 100	-1 400	-18,7
	<i>Entnahme aus Rückstellungen</i>	<i>147 351</i>	<i>–</i>	<i>–</i>	<i>–</i>	<i>–</i>
E1700.0010	Entnahme Rückstellungen aufgelaufene Zeitguthaben	147 351	–	–	–	–
	Aufwandkredit	7 626 086	7 571 200	7 539 200	-32 000	-0,4
	<i>Personalaufwand</i>	<i>5 192 924</i>	<i>4 920 800</i>	<i>5 017 700</i>	<i>96 900</i>	<i>2,0</i>
A2100.0001	Personalbezüge und Arbeitgeberbeiträge	5 157 203	4 873 000	4 969 400	96 400	2,0
A2109.0001	Übriger Personalaufwand	35 721	47 800	48 300	500	1,0
	<i>Sach- und Betriebsaufwand</i>	<i>2 438 562</i>	<i>2 627 400</i>	<i>2 498 500</i>	<i>-128 900</i>	<i>-4,9</i>
A2114.0001	Informatik Sachaufwand	529 844	504 800	422 500	-82 300	-16,3
A2115.0001	Beratungsaufwand	121 425	102 500	98 200	-4 300	-4,2
A2119.0001	Übriger Betriebsaufwand	1 787 294	2 020 100	1 977 800	-42 300	-2,1
	<i>Abschreibungen Verwaltungsvermögen</i>	<i>-5 401</i>	<i>23 000</i>	<i>23 000</i>	<i>0</i>	<i>0,0</i>
A2180.0001	Abschreibungen Verwaltungsvermögen	-5 401	23 000	23 000	0	0,0

n.a.: nicht ausgewiesen.

413 Schweizerisches Institut für Rechtsvergleichung

Fortsetzung

CHF	Rechnung 2009	Voranschlag 2010	Voranschlag 2011	Differenz zu VA 2010 absolut	%
Investitionsrechnung					
Einnahmen	–	–	–	–	–
Ausgaben	67 034	30 000	29 300	-700	-2,3
Saldo	-67 034	-30 000	-29 300	700	
<hr/>					
Investitionsausgaben	67 034	30 000	29 300	-700	-2,3
<hr/>					
	<i>Sach- und immaterielle Anlagen, Vorräte</i>	<i>67 034</i>	<i>30 000</i>	<i>29 300</i>	<i>-700</i> <i>-2,3</i>
A4100.0001	Sach- und immaterielle Anlagen, Vorräte	67 034	30 000	29 300	-700 -2,3

n.a.: nicht ausgewiesen.

414 Bundesamt für Metrologie

CHF		Rechnung 2009	Voranschlag 2010	Voranschlag 2011	Differenz zu VA 2010 absolut	%
	Erfolgsrechnung					
	Ertrag	9 760 368	8 630 100	10 268 500	1 638 400	19,0
	Aufwand	34 828 022	34 923 100	35 709 700	786 600	2,3
	Saldo	-25 067 654	-26 293 000	-25 441 200	851 800	
	Ertragsposition	9 760 368	8 630 100	10 268 500	1 638 400	19,0
	<i>Funktionsertrag (Globalbudget)</i>	<i>9 760 368</i>	<i>8 630 100</i>	<i>10 268 500</i>	<i>1 638 400</i>	<i>19,0</i>
E5100.0001	Funktionsertrag (Globalbudget)	9 760 368	8 630 100	10 268 500	1 638 400	19,0
	Aufwandkredit	34 828 022	34 923 100	35 709 700	786 600	2,3
	<i>Funktionsaufwand (Globalbudget)</i>	<i>34 537 054</i>	<i>34 494 600</i>	<i>35 279 700</i>	<i>785 100</i>	<i>2,3</i>
A6100.0001	Funktionsaufwand (Globalbudget)	34 537 054	34 494 600	35 279 700	785 100	2,3
	<i>Beiträge und Entschädigungen</i>	<i>290 968</i>	<i>428 500</i>	<i>430 000</i>	<i>1 500</i>	<i>0,4</i>
A6210.0108	Beiträge an internationale Organisationen	290 968	428 500	430 000	1 500	0,4

n.a.: nicht ausgewiesen.

414 Bundesamt für Metrologie

Fortsetzung

CHF	Rechnung 2009	Voranschlag 2010	Voranschlag 2011	Differenz zu VA 2010 absolut	%
Investitionsrechnung					
Einnahmen	–	–	–	–	–
Ausgaben	2 049 183	2 124 000	2 150 000	26 000	1,2
Saldo	-2 049 183	-2 124 000	-2 150 000	-26 000	
<hr/>					
Investitionsausgaben	2 049 183	2 124 000	2 150 000	26 000	1,2
<hr/>					
	<i>Sach- und immaterielle Anlagen, Vorräte (Globalbudget)</i>	<i>2 049 183</i>	<i>2 124 000</i>	<i>2 150 000</i>	<i>26 000</i> <i>1,2</i>
A8100.0001	Sach- und immaterielle Anlagen, Vorräte (Globalbudget)	2 049 183	2 124 000	2 150 000	26 000 1,2

n.a.: nicht ausgewiesen.

417 Eidg. Spielbankenkommission

CHF		Rechnung 2009	Voranschlag 2010	Voranschlag 2011	Differenz zu VA 2010 absolut	%
	Erfolgsrechnung					
	Ertrag	5 382 563	5 391 200	411 291 200	405 900 000	n.a.
	Aufwand	7 304 075	9 422 300	424 341 200	414 918 900	n.a.
	Saldo	-1 921 512	-4 031 100	-13 050 000	-9 018 900	
	Ertragsposition	5 382 563	5 391 200	411 291 200	405 900 000	n.a.
	<i>Fiskalertrag</i>	-	-	405 000 000	405 000 000	-
E1100.0122	Spielbankenabgabe	-	-	405 000 000	405 000 000	-
	<i>Entgelte</i>	5 381 536	4 840 100	5 840 100	1 000 000	20,7
E1300.0001	Gebühren	4 876 219	4 800 000	5 800 000	1 000 000	20,8
E1300.0010	Entgelte	263 057	40 100	40 100	0	0,0
E1300.0103	Eingezogene Vermögenswerte	242 260	-	-	-	-
	<i>Übriger Ertrag</i>	1 027	551 100	451 100	-100 000	-18,1
E1500.0001	Übriger Ertrag	1 027	151 100	151 100	0	0,0
E1500.0117	Eingezogene Vermögenswerte	-	400 000	300 000	-100 000	-25,0
	Aufwandkredit	7 304 075	9 422 300	424 341 200	414 918 900	n.a.
	<i>Personalaufwand</i>	5 514 699	6 305 100	6 337 100	32 000	0,5
A2100.0001	Personalbezüge und Arbeitgeberbeiträge	5 334 153	6 066 900	6 092 700	25 800	0,4
A2101.0001	Übrige Bezüge und Leistungen	122 640	168 000	168 000	0	0,0
A2109.0001	Übriger Personalaufwand	57 907	70 200	76 400	6 200	8,8
	<i>Sach- und Betriebsaufwand</i>	1 783 926	3 109 600	3 122 300	12 700	0,4
A2111.0265	Debitorenverluste	192 716	700 000	700 000	0	0,0
A2113.0001	Raummiete	621 099	622 700	632 000	9 300	1,5
A2114.0001	Informatik Sachaufwand	404 183	451 500	546 500	95 000	21,0
A2119.0001	Übriger Betriebsaufwand	565 928	1 335 400	1 243 800	-91 600	-6,9
	<i>Abschreibungen Verwaltungsvermögen</i>	-	7 600	-	-7 600	-100,0
A2180.0001	Abschreibungen Verwaltungsvermögen	-	7 600	-	-7 600	-100,0
	<i>Einlage in Rückstellungen</i>	5 450	-	-	-	-
A2190.0010	Einlage Rückstellungen aufgelaufene Zeitguthaben	5 450	-	-	-	-
	<i>Anteile Dritter an Bundeserträgen</i>	-	-	414 881 800	414 881 800	-
A2300.0113	Spielbankenabgabe für die AHV	-	-	414 881 800	414 881 800	-

n.a.: nicht ausgewiesen.

420 Bundesamt für Migration

CHF		Rechnung 2009	Voranschlag 2010	Voranschlag 2011	Differenz zu VA 2010 absolut	%
Erfolgsrechnung						
	Ertrag	50 618 784	41 873 000	41 850 000	-23 000	-0,1
	Aufwand	871 864 346	972 758 500	1 018 818 900	46 060 400	4,7
	Saldo	-821 245 562	-930 885 500	-976 968 900	-46 083 400	
<hr/>						
	Ertragsposition	50 618 784	41 873 000	41 850 000	-23 000	-0,1
<hr/>						
	<i>Entgelte</i>	<i>44 730 192</i>	<i>34 493 000</i>	<i>34 090 000</i>	<i>-403 000</i>	<i>-1,2</i>
E1300.0001	Gebühren	20 613 910	23 290 000	26 090 000	2 800 000	12,0
E1300.0010	Entgelte	24 116 282	11 203 000	8 000 000	-3 203 000	-28,6
	<i>Finanzertrag</i>	<i>65 828</i>	<i>70 000</i>	<i>150 000</i>	<i>80 000</i>	<i>114,3</i>
E1400.0001	Finanzertrag	65 828	70 000	150 000	80 000	114,3
	<i>Übriger Ertrag</i>	<i>5 718 797</i>	<i>7 310 000</i>	<i>7 610 000</i>	<i>300 000</i>	<i>4,1</i>
E1500.0001	Übriger Ertrag	5 718 797	7 310 000	7 610 000	300 000	4,1
	<i>Entnahme aus Rückstellungen</i>	<i>103 967</i>	<i>-</i>	<i>-</i>	<i>-</i>	<i>-</i>
E1700.0010	Entnahme Rückstellungen aufgelaufene Zeitguthaben	103 967	-	-	-	-
<hr/>						
	Aufwandkredit	871 864 346	972 758 500	1 018 818 900	46 060 400	4,7
<hr/>						
	<i>Personalaufwand</i>	<i>114 137 055</i>	<i>116 584 900</i>	<i>120 608 700</i>	<i>4 023 800</i>	<i>3,5</i>
A2100.0001	Personalbezüge und Arbeitgeberbeiträge	113 080 770	114 493 000	118 501 800	4 008 800	3,5
A2109.0001	Übriger Personalaufwand	1 056 286	2 091 900	2 106 900	15 000	0,7
	<i>Sach- und Betriebsaufwand</i>	<i>77 608 591</i>	<i>103 218 800</i>	<i>99 746 400</i>	<i>-3 472 400</i>	<i>-3,4</i>
A2111.0129	Empfangszentren: Betriebsausgaben	35 352 420	43 415 000	42 505 700	-909 300	-2,1
A2113.0001	Raummiete	7 528 686	11 773 600	12 840 400	1 066 800	9,1
A2114.0001	Informatik Sachaufwand	19 223 602	24 998 600	23 431 100	-1 567 500	-6,3
A2115.0001	Beratungsaufwand	1 005 101	2 091 400	1 718 000	-373 400	-17,9
A2119.0001	Übriger Betriebsaufwand	14 498 782	20 940 200	19 251 200	-1 689 000	-8,1
	<i>Abschreibungen Verwaltungsvermögen</i>	<i>14 241 531</i>	<i>19 733 000</i>	<i>17 695 000</i>	<i>-2 038 000</i>	<i>-10,3</i>
A2180.0001	Abschreibungen Verwaltungsvermögen	14 241 531	19 733 000	17 695 000	-2 038 000	-10,3
	<i>Beiträge und Entschädigungen</i>	<i>665 877 169</i>	<i>733 221 800</i>	<i>780 768 800</i>	<i>47 547 000</i>	<i>6,5</i>
A2310.0165	Asylsuchende: Verfahrensaufwand	4 394 191	4 470 000	4 480 700	10 700	0,2
A2310.0166	Asylsuchende: Verwaltungsaufwand und Sozialhilfe Kantone	498 543 140	485 643 500	490 905 000	5 261 500	1,1
A2310.0167	Flüchtlinge: Sozialhilfe-, Betreuungs- und Verwaltungskosten	103 819 692	159 518 700	209 538 200	50 019 500	31,4
A2310.0168	Internationale Zusammenarbeit Migrationsbereich	2 922 441	22 224 800	16 742 200	-5 482 600	-24,7

n.a.: nicht ausgewiesen.

420 Bundesamt für Migration

Fortsetzung

CHF		Rechnung 2009	Voranschlag 2010	Voranschlag 2011	Differenz zu VA 2010 absolut	%
A2310.0169	Vollzugskosten	29 213 428	32 475 300	31 696 300	-779 000	-2,4
A2310.0170	Rückkehrhilfe allgemein	5 682 284	6 250 000	6 250 000	0	0,0
A2310.0171	Rückkehrhilfe länderspezifische Programme	7 512 819	6 000 000	5 000 000	-1 000 000	-16,7
A2310.0172	Integrationsmassnahmen Ausländer	13 789 174	16 639 500	16 156 400	-483 100	-2,9

n.a.: nicht ausgewiesen.

420 Bundesamt für Migration

Fortsetzung

CHF		Rechnung 2009	Voranschlag 2010	Voranschlag 2011	Differenz zu VA 2010 absolut	%
	Investitionsrechnung					
	Einnahmen	2 934 357	3 200 000	2 200 000	-1 000 000	-31,3
	Ausgaben	23 382 448	12 944 500	21 622 800	8 678 300	67,0
	Saldo	-20 448 091	-9 744 500	-19 422 800	-9 678 300	
	Investitionseinnahmen	2 934 357	3 200 000	2 200 000	-1 000 000	-31,3
	<i>Rückzahlung Darlehen und Beteiligungen</i>	<i>2 934 357</i>	<i>3 200 000</i>	<i>2 200 000</i>	<i>-1 000 000</i>	<i>-31,3</i>
E3200.0107	Rückzahlung Darlehen	107 695	100 000	–	-100 000	-100,0
E3200.0116	Rückerstattung Finanzierung Unterkünfte für Asylsuchende	2 826 662	3 100 000	2 200 000	-900 000	-29,0
	Investitionsausgaben	23 382 448	12 944 500	21 622 800	8 678 300	67,0
	<i>Sach- und immaterielle Anlagen, Vorräte</i>	<i>23 382 448</i>	<i>12 944 500</i>	<i>15 622 800</i>	<i>2 678 300</i>	<i>20,7</i>
A4100.0001	Sach- und immaterielle Anlagen, Vorräte	11 978 602	12 944 500	15 622 800	2 678 300	20,7
A4100.0129	Programm Umsetzung Schengen/Dublin	11 403 846	–	–	–	–
	<i>Darlehen und Beteiligungen</i>	<i>–</i>	<i>–</i>	<i>6 000 000</i>	<i>6 000 000</i>	<i>–</i>
A4200.0122	Finanzierung von Unterkünften für Asylsuchende	–	–	6 000 000	6 000 000	–

n.a.: nicht ausgewiesen.

485 Informatik Service Center EJPD

CHF		Rechnung 2009	Voranschlag 2010	Voranschlag 2011	Differenz zu VA 2010 absolut	%
	Erfolgsrechnung					
	Ertrag	76 073 405	71 444 700	74 664 900	3 220 200	4,5
	Aufwand	70 871 073	81 603 600	85 696 500	4 092 900	5,0
	Saldo	5 202 332	-10 158 900	-11 031 600	-872 700	
	Ertragsposition	76 073 405	71 444 700	74 664 900	3 220 200	4,5
	<i>Funktionsertrag (Globalbudget)</i>	<i>76 073 405</i>	<i>71 444 700</i>	<i>74 664 900</i>	<i>3 220 200</i>	<i>4,5</i>
E5100.0001	Funktionsertrag (Globalbudget)	76 073 405	71 444 700	74 664 900	3 220 200	4,5
	Aufwandkredit	70 871 073	81 603 600	85 696 500	4 092 900	5,0
	<i>Funktionsaufwand (Globalbudget)</i>	<i>70 871 073</i>	<i>81 603 600</i>	<i>85 696 500</i>	<i>4 092 900</i>	<i>5,0</i>
A6100.0001	Funktionsaufwand (Globalbudget)	70 871 073	81 603 600	85 696 500	4 092 900	5,0


n.a.: nicht ausgewiesen.

485 Informatik Service Center EJPD

Fortsetzung

CHF	Rechnung 2009	Voranschlag 2010	Voranschlag 2011	Differenz zu VA 2010	
				absolut	%
Investitionsrechnung					
Einnahmen	–	–	–	–	–
Ausgaben	18 446 979	9 974 500	5 592 400	-4 382 100	-43,9
Saldo	-18 446 979	-9 974 500	-5 592 400	4 382 100	
<hr/>					
Investitionsausgaben	18 446 979	9 974 500	5 592 400	-4 382 100	-43,9
<hr/>					
	<i>Sach- und immaterielle Anlagen, Vorräte (Globalbudget)</i>	<i>11 163 525</i>	<i>9 974 500</i>	<i>5 592 400</i>	<i>-4 382 100 -43,9</i>
A8100.0001	Sach- und immaterielle Anlagen, Vorräte (Globalbudget)	11 163 525	9 974 500	5 592 400	-4 382 100 -43,9
	<i>Übrige Investitionen</i>	<i>7 283 454</i>	–	–	–
A8400.0101	Programm Umsetzung Schengen/Dublin	7 283 454	–	–	–

n.a.: nicht ausgewiesen.



500 Generalsekretariat VBS

CHF	Rechnung 2009	Voranschlag 2010	Voranschlag 2011	Differenz zu VA 2010 absolut	%
Erfolgsrechnung					
	839 247	4 560 000	4 668 000	108 000	2,4
Ertrag					
Aufwand	169 262 993	184 345 100	94 279 300	-90 065 800	-48,9
Saldo	-168 423 745	-179 785 100	-89 611 300	90 173 800	
<hr/>					
Ertragsposition	839 247	4 560 000	4 668 000	108 000	2,4
<hr/>					
	43 226	4 014 000	4 022 000	8 000	0,2
<i>Entgelte</i>					
E1300.0001 Gebühren	43 226	4 014 000	4 022 000	8 000	0,2
	796 022	546 000	646 000	100 000	18,3
<i>Übriger Ertrag</i>					
E1500.0001 Übriger Ertrag	796 022	546 000	646 000	100 000	18,3
<hr/>					
Aufwandkredit	169 262 993	184 345 100	94 279 300	-90 065 800	-48,9
<hr/>					
	80 650 392	86 867 800	44 168 700	-42 699 100	-49,2
<i>Personalaufwand</i>					
A2100.0001 Personalbezüge und Arbeitgeberbeiträge	80 051 822	83 712 600	42 905 600	-40 807 000	-48,7
A2109.0001 Übriger Personalaufwand	598 570	3 155 200	1 263 100	-1 892 100	-60,0
	49 251 736	62 352 300	42 410 600	-19 941 700	-32,0
<i>Sach- und Betriebsaufwand</i>					
A2111.0148 Stabsarbeiten	6 116 163	6 600 000	–	-6 600 000	-100,0
A2111.0254 Eigenversicherung Bund	8 932 206	11 000 000	11 150 000	150 000	1,4
A2113.0001 Raummiete	8 596 793	9 642 500	2 808 500	-6 834 000	-70,9
A2114.0001 Informatik Sachaufwand	10 939 665	9 518 200	7 400 500	-2 117 700	-22,2
A2115.0001 Beratungsaufwand	5 536 462	8 329 800	6 707 000	-1 622 800	-19,5
A2119.0001 Übriger Betriebsaufwand	9 130 448	17 261 800	14 344 600	-2 917 200	-16,9
	169 986	680 000	600 000	-80 000	-11,8
<i>Abschreibungen Verwaltungsvermögen</i>					
A2180.0001 Abschreibungen Verwaltungsvermögen	169 986	680 000	600 000	-80 000	-11,8
	4 860 000	–	–	–	–
<i>Einlage in Rückstellungen</i>					
A2190.0010 Einlage Rückstellungen aufgelaufene Zeitguthaben	1 389 000	–	–	–	–
A2190.0105 Einlage Rückstellungen Motorfahrzeugunfälle Bund	3 471 000	–	–	–	–
	34 330 879	34 445 000	7 100 000	-27 345 000	-79,4
<i>Beiträge und Entschädigungen</i>					
A2310.0406 Beiträge Friedensförderung	25 930 879	26 045 000	7 100 000	-18 945 000	-72,7
A2310.0463 Staatsschutz	8 400 000	8 400 000	–	-8 400 000	-100,0

n.a.: nicht ausgewiesen.

500 Generalsekretariat VBS

Fortsetzung

CHF	Rechnung 2009	Voranschlag 2010	Voranschlag 2011	Differenz zu VA 2010 absolut	%
Investitionsrechnung					
Einnahmen	–	–	–	–	–
Ausgaben	629 794	6 834 000	7 270 800	436 800	6,4
Saldo	-629 794	-6 834 000	-7 270 800	-436 800	
<hr/>					
Investitionsausgaben	629 794	6 834 000	7 270 800	436 800	6,4
<hr/>					
<i>Sach- und immaterielle Anlagen, Vorräte</i>	<i>629 794</i>	<i>6 834 000</i>	<i>7 270 800</i>	<i>436 800</i>	<i>6,4</i>
A4100.0001 Sach- und immaterielle Anlagen, Vorräte	629 794	4 354 000	2 433 800	-1 920 200	-44,1
A4100.0108 IKT-Investitionen Verwaltungseinheiten VBS	–	2 480 000	4 837 000	2 357 000	95,0

n.a.: nicht ausgewiesen.

503 Nachrichtendienst des Bundes

CHF		Rechnung 2009	Voranschlag 2010	Voranschlag 2011	Differenz zu VA 2010 absolut	%
	Erfolgsrechnung					
	Ertrag	-	-	60 000	60 000	-
	Aufwand	-	-	67 988 600	67 988 600	-
	Saldo	-	-	-67 928 600	-67 928 600	
	Ertragsposition	-	-	60 000	60 000	-
	<i>Entgelte</i>	-	-	<i>10 000</i>	<i>10 000</i>	-
E1300.0010	Entgelte	-	-	10 000	10 000	-
	<i>Übriger Ertrag</i>	-	-	<i>50 000</i>	<i>50 000</i>	-
E1500.0001	Übriger Ertrag	-	-	50 000	50 000	-
	Aufwandkredit	-	-	67 988 600	67 988 600	-
	<i>Personalaufwand</i>	-	-	<i>38 886 700</i>	<i>38 886 700</i>	-
A2100.0001	Personalbezüge und Arbeitgeberbeiträge	-	-	38 886 700	38 886 700	-
	<i>Sach- und Betriebsaufwand</i>	-	-	<i>20 701 900</i>	<i>20 701 900</i>	-
A2111.0266	Sach- und Betriebsaufwand	-	-	20 701 900	20 701 900	-
	<i>Beiträge und Entschädigungen</i>	-	-	<i>8 400 000</i>	<i>8 400 000</i>	-
A2310.0478	Staatsschutz	-	-	8 400 000	8 400 000	-

n.a.: nicht ausgewiesen.

504 Bundesamt für Sport

CHF		Rechnung 2009	Voranschlag 2010	Voranschlag 2011	Differenz zu VA 2010 absolut	%
	Erfolgsrechnung					
	Ertrag	17 007 445	15 897 000	16 287 000	390 000	2,5
	Aufwand	159 875 864	183 574 500	192 653 500	9 079 000	4,9
	Saldo	-142 868 419	-167 677 500	-176 366 500	-8 689 000	
	Ertragsposition	17 007 445	15 897 000	16 287 000	390 000	2,5
	Kernbereich BASPO	17 007 445	15 897 000	16 287 000	390 000	2,5
	<i>Funktionsertrag (Globalbudget)</i>	<i>17 007 445</i>	<i>15 897 000</i>	<i>16 287 000</i>	<i>390 000</i>	<i>2,5</i>
E5100.0001	Funktionsertrag (Globalbudget)	17 007 445	15 897 000	16 287 000	390 000	2,5
	Aufwandkredit	159 875 864	183 574 500	192 653 500	9 079 000	4,9
	Kernbereich BASPO	159 568 350	183 574 500	192 653 500	9 079 000	4,9
	<i>Funktionsaufwand (Globalbudget)</i>	<i>86 328 940</i>	<i>89 822 000</i>	<i>93 914 500</i>	<i>4 092 500</i>	<i>4,6</i>
A6100.0001	Funktionsaufwand (Globalbudget)	86 328 940	89 822 000	93 914 500	4 092 500	4,6
	<i>Beiträge und Entschädigungen</i>	<i>68 739 411</i>	<i>89 152 500</i>	<i>93 962 300</i>	<i>4 809 800</i>	<i>5,4</i>
A6210.0119	Turnen und Sport in der Schule	712 233	733 900	741 300	7 400	1,0
A6210.0120	Turn- und Sportverbände und andere Organisationen	6 853 600	7 930 500	10 974 400	3 043 900	38,4
A6210.0121	Internationale Sportanlässe	315 000	190 000	2 012 600	1 822 600	959,3
A6210.0122	Entschädigungen für Ausbildungsaktivitäten der Kantone	3 302 406	4 164 900	4 199 400	34 500	0,8
A6210.0123	Erwachsenen- und Seniorensport	292 125	300 000	298 500	-1 500	-0,5
A6210.0124	Entschädigungen für J+S-Aktivitäten	55 264 925	73 833 200	73 745 800	-87 400	-0,1
A6210.0125	Sportpolitisches Konzept	1 999 122	2 000 000	1 990 300	-9 700	-0,5
	<i>Wertberichtigungen im Transferbereich</i>	<i>4 500 000</i>	<i>4 600 000</i>	<i>4 776 700</i>	<i>176 700</i>	<i>3,8</i>
A6220.0001	Wertberichtigungen im Transferbereich	4 500 000	4 600 000	4 776 700	176 700	3,8
	EURO 2008	307 514	-	-	-	-
	<i>Übriger Aufwand</i>	<i>307 514</i>	-	-	-	-
A6300.0108	Projektleitung öffentliche Hand	307 514	-	-	-	-

n.a.: nicht ausgewiesen.

504 Bundesamt für Sport

Fortsetzung

CHF		Rechnung 2009	Voranschlag 2010	Voranschlag 2011	Differenz zu VA 2010 absolut	%
	Investitionsrechnung					
	Einnahmen	1 896	–	–	–	–
	Ausgaben	5 629 800	5 364 800	5 551 500	186 700	3,5
	Saldo	-5 627 904	-5 364 800	-5 551 500	-186 700	
	Investitionseinnahmen	1 896	–	–	–	–
	Kernbereich BASPO	1 896	–	–	–	–
	<i>Veräusserung Sach- und immaterielle Anlagen (Globalbudget)</i>	<i>1 896</i>	<i>–</i>	<i>–</i>	<i>–</i>	<i>–</i>
E7100.0001	Veräusserung Sach- und immaterielle Anlagen (Globalbudget)	1 896	–	–	–	–
	Investitionsausgaben	5 629 800	5 364 800	5 551 500	186 700	3,5
	Kernbereich BASPO	5 629 800	5 364 800	5 551 500	186 700	3,5
	<i>Sach- und immaterielle Anlagen, Vorräte (Globalbudget)</i>	<i>1 129 800</i>	<i>764 800</i>	<i>774 800</i>	<i>10 000</i>	<i>1,3</i>
A8100.0001	Sach- und immaterielle Anlagen, Vorräte (Globalbudget)	1 129 800	764 800	774 800	10 000	1,3
	<i>Investitionsbeiträge</i>	<i>4 500 000</i>	<i>4 600 000</i>	<i>4 776 700</i>	<i>176 700</i>	<i>3,8</i>
A8300.0103	Sportstättenbau	4 500 000	4 600 000	4 776 700	176 700	3,8

n.a.: nicht ausgewiesen.

506 Bundesamt für Bevölkerungsschutz

CHF		Rechnung 2009	Voranschlag 2010	Voranschlag 2011	Differenz zu VA 2010 absolut	%
	Erfolgsrechnung					
	Ertrag	13 397 112	13 024 400	13 473 000	448 600	3,4
	Aufwand	135 459 439	137 271 800	155 329 900	18 058 100	13,2
	Saldo	-122 062 326	-124 247 400	-141 856 900	-17 609 500	
	Ertragsposition	13 397 112	13 024 400	13 473 000	448 600	3,4
	<i>Funktionsertrag (Globalbudget)</i>	<i>13 397 112</i>	<i>13 024 400</i>	<i>13 473 000</i>	<i>448 600</i>	<i>3,4</i>
E5100.0001	Funktionsertrag (Globalbudget)	13 397 112	13 024 400	13 473 000	448 600	3,4
	Aufwandkredit	135 459 439	137 271 800	155 329 900	18 058 100	13,2
	<i>Funktionsaufwand (Globalbudget)</i>	<i>101 122 245</i>	<i>100 170 400</i>	<i>114 713 700</i>	<i>14 543 300</i>	<i>14,5</i>
A6100.0001	Funktionsaufwand (Globalbudget)	101 122 245	100 170 400	114 713 700	14 543 300	14,5
	<i>Beiträge und Entschädigungen</i>	<i>34 337 194</i>	<i>37 101 400</i>	<i>40 616 200</i>	<i>3 514 800</i>	<i>9,5</i>
A6210.0129	Zivilschutz	33 657 199	36 421 400	39 936 200	3 514 800	9,7
A6210.0131	Sicherstellungsdokumentation Kulturgüterschutz	679 995	680 000	680 000	0	0,0

n.a.: nicht ausgewiesen.

506 Bundesamt für Bevölkerungsschutz

Fortsetzung

CHF	Rechnung 2009	Voranschlag 2010	Voranschlag 2011	Differenz zu VA 2010 absolut	%
Investitionsrechnung					
Einnahmen	–	–	–	–	–
Ausgaben	2 138 841	1 946 300	1 693 900	-252 400	-13,0
Saldo	-2 138 841	-1 946 300	-1 693 900	252 400	
<hr/>					
Investitionsausgaben	2 138 841	1 946 300	1 693 900	-252 400	-13,0
<hr/>					
	<i>Sach- und immaterielle Anlagen, Vorräte (Globalbudget)</i>	<i>2 138 841</i>	<i>1 946 300</i>	<i>1 693 900</i>	<i>-252 400</i> <i>-13,0</i>
A8100.0001	Sach- und immaterielle Anlagen, Vorräte (Globalbudget)	2 138 841	1 946 300	1 693 900	-252 400 -13,0

n.a.: nicht ausgewiesen.

525 Verteidigung

CHF		Rechnung 2009	Voranschlag 2010	Voranschlag 2011	Differenz zu VA 2010 absolut	%
Erfolgsrechnung						
	Ertrag	347 228 063	363 356 900	323 135 400	-40 221 500	-11,1
	Aufwand	4 972 736 017	5 355 566 700	5 542 005 600	186 438 900	3,5
	Saldo	-4 625 507 955	-4 992 209 800	-5 218 870 200	-226 660 400	
<hr/>						
	Ertragsposition	347 228 063	363 356 900	323 135 400	-40 221 500	-11,1
<hr/>						
	<i>Entgelte</i>	<i>106 923 539</i>	<i>104 332 200</i>	<i>63 586 300</i>	<i>-40 745 900</i>	<i>-39,1</i>
E1300.0001	Gebühren	8 845 018	5 510 000	5 513 000	3 000	0,1
E1300.0010	Entgelte	18 826 786	26 386 400	33 393 100	7 006 700	26,6
E1300.0118	Verkäufe	55 940 370	72 435 800	24 680 200	-47 755 600	-65,9
E1300.0126	Einnahmenüberschüsse aus Entsorgungen	23 311 365	–	–	–	–
	<i>Finanzertrag</i>	<i>48 227</i>	<i>30 000</i>	<i>30 000</i>	<i>0</i>	<i>0,0</i>
E1400.0001	Finanzertrag	48 227	30 000	30 000	0	0,0
	<i>Übriger Ertrag</i>	<i>233 713 297</i>	<i>258 994 700</i>	<i>259 519 100</i>	<i>524 400</i>	<i>0,2</i>
E1500.0001	Übriger Ertrag	233 713 297	258 994 700	259 519 100	524 400	0,2
	<i>Entnahme aus Rückstellungen</i>	<i>6 543 000</i>	<i>–</i>	<i>–</i>	<i>–</i>	<i>–</i>
E1700.0104	Entnahme Rückstellung Restrukturierungsaufw.(Sozialplan)VBS	6 543 000	–	–	–	–
<hr/>						
	Aufwandkredit	4 972 736 017	5 355 566 700	5 542 005 600	186 438 900	3,5
<hr/>						
	<i>Personalaufwand</i>	<i>1 276 925 855</i>	<i>1 257 954 600</i>	<i>1 288 735 500</i>	<i>30 780 900</i>	<i>2,4</i>
A2100.0001	Personalbezüge und Arbeitgeberbeiträge	1 244 813 420	1 194 266 900	1 231 127 200	36 860 300	3,1
A2100.0122	Personalbezüge und Arbeitgeberbeiträge Vorruhestandsurlaub	16 996 093	29 530 700	32 322 600	2 791 900	9,5
A2101.0124	Arbeitgeberleistungen	6 543 292	22 000 000	11 000 000	-11 000 000	-50,0
A2101.0125	Arbeitgeberbeiträge Vorzeitiger Altersrücktritt	248 306	880 000	3 300 000	2 420 000	275,0
A2109.0001	Übriger Personalaufwand	8 324 744	11 277 000	10 985 700	-291 300	-2,6
	<i>Sach- und Betriebsaufwand</i>	<i>2 533 941 829</i>	<i>2 660 701 100</i>	<i>2 832 476 900</i>	<i>171 775 800</i>	<i>6,5</i>
A2110.0101	Material- und Warenaufwand (EM)	131 267 815	209 855 800	158 358 900	-51 496 900	-24,5
A2111.0149	Betrieb und Infrastruktur	186 372 412	209 794 300	208 230 800	-1 563 500	-0,7
A2111.0153	Ersatzmaterial und Instandhaltungsbudget (EIB)	449 999 999	510 000 000	590 000 000	80 000 000	15,7
A2111.0155	Friedensförderung	50 251 056	53 000 000	53 000 000	0	0,0
A2111.0157	Truppe	211 407 733	225 000 000	225 000 000	0	0,0
A2111.0158	Steuern und Abgaben	47 300 411	54 000 000	54 000 000	0	0,0
A2111.0159	Ausbildungsmunition und Munitionsbewirtschaftung (AMB)	94 999 998	95 000 000	83 000 000	-12 000 000	-12,6
A2113.0001	Raummiete	1 095 334 021	1 030 279 100	1 208 349 200	178 070 100	17,3
A2114.0001	Informatik Sachaufwand	144 351 912	129 672 700	117 406 200	-12 266 500	-9,5

n.a.: nicht ausgewiesen.

525 Verteidigung

Fortsetzung

CHF		Rechnung 2009	Voranschlag 2010	Voranschlag 2011	Differenz zu VA 2010 absolut	%
A2115.0001	Beratungsaufwand	23 471 011	24 650 500	20 854 000	-3 796 500	-15,4
A2117.0149	Mobilien, Maschinen	2 492 729	4 295 600	3 704 000	-591 600	-13,8
A2119.0001	Übriger Betriebsaufwand	96 692 731	115 153 100	110 573 800	-4 579 300	-4,0
	Rüstungsaufwand	1 094 835 219	1 354 883 000	1 341 073 200	-13 809 800	-1,0
A2150.0100	Rüstungsmaterial (inkl. MIMP)	682 664 350	919 883 000	889 073 200	-30 809 800	-3,3
A2150.0102	Ausrüstung und Erneuerungsbedarf (AEB)	292 170 870	313 000 000	350 000 000	37 000 000	11,8
A2150.0103	Projektierung, Erprobung und Beschaffungsvorbereitung (PEB)	119 999 999	122 000 000	102 000 000	-20 000 000	-16,4
	Abschreibungen Verwaltungsvermögen	34 033 297	42 330 000	39 800 000	-2 530 000	-6,0
A2180.0001	Abschreibungen Verwaltungsvermögen	34 033 297	42 330 000	39 800 000	-2 530 000	-6,0
	Einlage in Rückstellungen	3 970 000	–	–	–	–
A2190.0010	Einlage Rückstellungen aufgelaufene Zeitguthaben	3 970 000	–	–	–	–
	Beiträge und Entschädigungen	29 029 819	39 698 000	39 920 000	222 000	0,6
A2310.0237	Ausserdienstliche Ausbildung	1 572 107	1 948 000	1 870 000	-78 000	-4,0
A2310.0238	Fliegerische Ausbildung	1 999 888	2 400 000	2 400 000	0	0,0
A2310.0343	Beiträge Schiesswesen	9 705 543	10 350 000	10 650 000	300 000	2,9
A2310.0449	Ausserordentliche Schutzaufgaben Kantone und Städte	15 752 281	25 000 000	25 000 000	0	0,0

n.a.: nicht ausgewiesen.

525 Verteidigung

Fortsetzung

CHF	Rechnung 2009	Voranschlag 2010	Voranschlag 2011	Differenz zu VA 2010 absolut	%	
Investitionsrechnung						
Einnahmen	3 545 676	3 500 000	3 500 000	0	0,0	
Ausgaben	232 979 561	169 455 000	113 653 600	-55 801 400	-32,9	
Saldo	-229 433 885	-165 955 000	-110 153 600	55 801 400		
Investitionseinnahmen						
	3 545 676	3 500 000	3 500 000	0	0,0	
<i>Veräusserung Sach- und immaterielle Anlagen</i>						
	<i>3 545 676</i>	<i>3 500 000</i>	<i>3 500 000</i>	<i>0</i>	<i>0,0</i>	
E3100.0001	Veräusserung Sach- und immaterielle Anlagen	3 545 676	3 500 000	3 500 000	0	0,0
Investitionsausgaben						
	232 979 561	169 455 000	113 653 600	-55 801 400	-32,9	
<i>Sach- und immaterielle Anlagen, Vorräte</i>						
	<i>232 979 561</i>	<i>169 455 000</i>	<i>113 653 600</i>	<i>-55 801 400</i>	<i>-32,9</i>	
A4100.0001	Sach- und immaterielle Anlagen, Vorräte	232 979 561	169 455 000	113 653 600	-55 801 400	-32,9

n.a.: nicht ausgewiesen.

540 armasuisse Beschaffung

CHF		Rechnung 2009	Voranschlag 2010	Voranschlag 2011	Differenz zu VA 2010 absolut	%
	Erfolgsrechnung					
	Ertrag	11 609 561	8 600 000	8 300 000	-300 000	-3,5
	Aufwand	105 948 157	119 616 271	118 114 300	-1 501 971	-1,3
	Saldo	-94 338 597	-111 016 271	-109 814 300	1 201 971	
	Ertragsposition	11 609 561	8 600 000	8 300 000	-300 000	-3,5
	<i>Entgelte</i>	<i>11 326 291</i>	<i>8 600 000</i>	<i>8 300 000</i>	<i>-300 000</i>	<i>-3,5</i>
E1300.0001	Gebühren	600 000	600 000	600 000	0	0,0
E1300.0010	Entgelte	10 328 949	8 000 000	7 700 000	-300 000	-3,8
E1300.0120	Einnahmen Verkäufe	397 342	–	–	–	–
	<i>Entnahme aus Rückstellungen</i>	<i>283 270</i>	<i>–</i>	<i>–</i>	<i>–</i>	<i>–</i>
E1700.0010	Entnahme Rückstellungen aufgelaufene Zeitguthaben	283 270	–	–	–	–
	Aufwandkredit	105 948 157	119 616 271	118 114 300	-1 501 971	-1,3
	<i>Personalaufwand</i>	<i>62 009 309</i>	<i>68 962 471</i>	<i>70 532 100</i>	<i>1 569 629</i>	<i>2,3</i>
A2100.0001	Personalbezüge und Arbeitgeberbeiträge	58 929 129	64 403 971	65 404 300	1 000 329	1,6
A2101.0126	Arbeitgeberleistungen	2 151 368	2 520 000	2 800 000	280 000	11,1
A2109.0001	Übriger Personalaufwand	928 813	2 038 500	2 327 800	289 300	14,2
	<i>Sach- und Betriebsaufwand</i>	<i>43 576 852</i>	<i>49 903 000</i>	<i>47 062 200</i>	<i>-2 840 800</i>	<i>-5,7</i>
A2113.0001	Raummiete	6 576 103	7 035 300	7 208 700	173 400	2,5
A2114.0001	Informatik Sachaufwand	14 027 068	13 864 700	13 368 300	-496 400	-3,6
A2115.0001	Beratungsaufwand	3 649 597	4 140 900	3 790 900	-350 000	-8,5
A2119.0001	Übriger Betriebsaufwand	19 324 084	24 862 100	22 694 300	-2 167 800	-8,7
	<i>Abschreibungen Verwaltungsvermögen</i>	<i>361 997</i>	<i>750 800</i>	<i>520 000</i>	<i>-230 800</i>	<i>-30,7</i>
A2180.0001	Abschreibungen Verwaltungsvermögen	361 997	750 800	520 000	-230 800	-30,7

n.a.: nicht ausgewiesen.

540 armasuisse Beschaffung

Fortsetzung

CHF	Rechnung 2009	Voranschlag 2010	Voranschlag 2011	Differenz zu VA 2010 absolut	%
Investitionsrechnung					
Einnahmen	–	–	–	–	–
Ausgaben	3 856 984	6 800 000	6 500 000	-300 000	-4,4
Saldo	-3 856 984	-6 800 000	-6 500 000	300 000	
<hr/>					
Investitionsausgaben	3 856 984	6 800 000	6 500 000	-300 000	-4,4
<hr/>					
	<i>Sach- und immaterielle Anlagen, Vorräte</i>	<i>3 856 984</i>	<i>6 800 000</i>	<i>6 500 000</i>	<i>-300 000</i> <i>-4,4</i>
A4100.0001	Sach- und immaterielle Anlagen, Vorräte	3 856 984	6 800 000	6 500 000	-300 000 -4,4

n.a.: nicht ausgewiesen.

542 armasuisse W+T

CHF		Rechnung 2009	Voranschlag 2010	Voranschlag 2011	Differenz zu VA 2010 absolut	%
	Erfolgsrechnung					
	Ertrag	3 524 595	3 730 000	4 250 000	520 000	13,9
	Aufwand	44 677 707	35 257 800	32 091 000	-3 166 800	-9,0
	Saldo	-41 153 112	-31 527 800	-27 841 000	3 686 800	
	Ertragsposition	3 524 595	3 730 000	4 250 000	520 000	13,9
	<i>Funktionsertrag (Globalbudget)</i>	<i>3 524 595</i>	<i>3 730 000</i>	<i>4 250 000</i>	<i>520 000</i>	<i>13,9</i>
E5100.0001	Funktionsertrag (Globalbudget)	3 524 595	3 730 000	4 250 000	520 000	13,9
	Aufwandkredit	44 677 707	35 257 800	32 091 000	-3 166 800	-9,0
	<i>Funktionsaufwand (Globalbudget)</i>	<i>44 677 707</i>	<i>35 257 800</i>	<i>32 091 000</i>	<i>-3 166 800</i>	<i>-9,0</i>
A6100.0001	Funktionsaufwand (Globalbudget)	44 677 707	35 257 800	32 091 000	-3 166 800	-9,0

n.a.: nicht ausgewiesen.

542 armasuisse W+T
 Fortsetzung

CHF	Rechnung 2009	Voranschlag 2010	Voranschlag 2011	Differenz zu VA 2010 absolut	%
Investitionsrechnung					
Einnahmen	–	–	–	–	–
Ausgaben	2 923 512	2 661 700	2 472 200	-189 500	-7,1
Saldo	-2 923 512	-2 661 700	-2 472 200	189 500	
<hr/>					
Investitionsausgaben	2 923 512	2 661 700	2 472 200	-189 500	-7,1
<hr/>					
	<i>Sach- und immaterielle Anlagen, Vorräte (Globalbudget)</i>	<i>2 923 512</i>	<i>2 661 700</i>	<i>2 472 200</i>	<i>-189 500</i> <i>-7,1</i>
A8100.0001	Sach- und immaterielle Anlagen, Vorräte (Globalbudget)	2 923 512	2 661 700	2 472 200	-189 500 -7,1

n.a.: nicht ausgewiesen.

543 armasuisse Immobilien

CHF		Rechnung 2009	Voranschlag 2010	Voranschlag 2011	Differenz zu VA 2010 absolut	%
	Erfolgsrechnung					
	Ertrag	1 201 671 329	1 088 490 000	1 272 665 500	184 175 500	16,9
	Aufwand	510 119 091	683 327 900	640 338 500	-42 989 400	-6,3
	Saldo	691 552 238	405 162 100	632 327 000	227 164 900	
	Ertragsposition	1 201 671 329	1 088 490 000	1 272 665 500	184 175 500	16,9
	<i>Funktionsertrag (Globalbudget)</i>	<i>1 201 671 329</i>	<i>1 088 490 000</i>	<i>1 272 665 500</i>	<i>184 175 500</i>	<i>16,9</i>
E5100.0001	Funktionsertrag (Globalbudget)	1 201 671 329	1 088 490 000	1 272 665 500	184 175 500	16,9
	Aufwandkredit	510 119 091	683 327 900	640 338 500	-42 989 400	-6,3
	<i>Funktionsaufwand (Globalbudget)</i>	<i>509 249 282</i>	<i>682 327 900</i>	<i>639 438 500</i>	<i>-42 889 400</i>	<i>-6,3</i>
A6100.0001	Funktionsaufwand (Globalbudget)	509 249 282	682 327 900	639 438 500	-42 889 400	-6,3
	<i>Beiträge und Entschädigungen</i>	<i>869 809</i>	<i>1 000 000</i>	<i>900 000</i>	<i>-100 000</i>	<i>-10,0</i>
A6210.0150	Vertragliche Leistungen	869 809	1 000 000	900 000	-100 000	-10,0

n.a.: nicht ausgewiesen.

543 armasuisse Immobilien

Fortsetzung

CHF		Rechnung 2009	Voranschlag 2010	Voranschlag 2011	Differenz zu VA 2010 absolut	%
	Investitionsrechnung					
	Einnahmen	38 538 079	30 000 000	30 000 000	0	0,0
	Ausgaben	230 051 251	233 040 000	287 564 200	54 524 200	23,4
	Saldo	-191 513 172	-203 040 000	-257 564 200	-54 524 200	
	Investitionseinnahmen	38 538 079	30 000 000	30 000 000	0	0,0
	<i>Veräusserung Sach- und immaterielle Anlagen (Globalbudget)</i>	<i>38 538 079</i>	<i>30 000 000</i>	<i>30 000 000</i>	<i>0</i>	<i>0,0</i>
E7100.0001	Veräusserung Sach- und immaterielle Anlagen (Globalbudget)	38 538 079	30 000 000	30 000 000	0	0,0
	Investitionsausgaben	230 051 251	233 040 000	287 564 200	54 524 200	23,4
	<i>Sach- und immaterielle Anlagen, Vorräte (Globalbudget)</i>	<i>230 051 251</i>	<i>233 040 000</i>	<i>287 564 200</i>	<i>54 524 200</i>	<i>23,4</i>
A8100.0001	Sach- und immaterielle Anlagen, Vorräte (Globalbudget)	230 051 251	233 040 000	287 564 200	54 524 200	23,4

n.a.: nicht ausgewiesen.

570 Bundesamt für Landestopografie (swisstopo)

CHF		Rechnung 2009	Voranschlag 2010	Voranschlag 2011	Differenz zu VA 2010 absolut	%
	Erfolgsrechnung					
	Ertrag	35 510 717	26 951 500	27 014 700	63 200	0,2
	Aufwand	84 334 307	85 180 400	85 728 400	548 000	0,6
	Saldo	-48 823 590	-58 228 900	-58 713 700	-484 800	
	Ertragsposition	35 510 717	26 951 500	27 014 700	63 200	0,2
	<i>Funktionsertrag (Globalbudget)</i>	<i>35 510 717</i>	<i>26 951 500</i>	<i>27 014 700</i>	<i>63 200</i>	<i>0,2</i>
E5100.0001	Funktionsertrag (Globalbudget)	35 510 717	26 951 500	27 014 700	63 200	0,2
	Aufwandkredit	84 334 307	85 180 400	85 728 400	548 000	0,6
	<i>Funktionsaufwand (Globalbudget)</i>	<i>63 522 707</i>	<i>65 781 900</i>	<i>66 330 400</i>	<i>548 500</i>	<i>0,8</i>
A6100.0001	Funktionsaufwand (Globalbudget)	63 522 707	65 781 900	66 330 400	548 500	0,8
	<i>Beiträge und Entschädigungen</i>	<i>20 811 600</i>	<i>19 398 500</i>	<i>19 398 000</i>	<i>-500</i>	<i>0,0</i>
A6210.0109	Abgeltung der amtlichen Vermessung	20 811 600	19 398 500	19 398 000	-500	0,0

570 Bundesamt für Landestopografie (swisstopo)

Fortsetzung

CHF		Rechnung 2009	Voranschlag 2010	Voranschlag 2011	Differenz zu VA 2010 absolut	%
	Investitionsrechnung					
	Einnahmen	36 217	–	–	–	–
	Ausgaben	3 020 744	2 660 000	2 600 000	-60 000	-2,3
	Saldo	-2 984 527	-2 660 000	-2 600 000	60 000	
	Investitionseinnahmen	36 217	–	–	–	–
	<i>Veräusserung Sach- und immaterielle Anlagen (Globalbudget)</i>	<i>36 217</i>	<i>–</i>	<i>–</i>	<i>–</i>	<i>–</i>
E7100.0001	Veräusserung Sach- und immaterielle Anlagen (Globalbudget)	36 217	–	–	–	–
	Investitionsausgaben	3 020 744	2 660 000	2 600 000	-60 000	-2,3
	<i>Sach- und immaterielle Anlagen, Vorräte (Globalbudget)</i>	<i>3 020 744</i>	<i>2 660 000</i>	<i>2 600 000</i>	<i>-60 000</i>	<i>-2,3</i>
A8100.0001	Sach- und immaterielle Anlagen, Vorräte (Globalbudget)	3 020 744	2 660 000	2 600 000	-60 000	-2,3

n.a.: nicht ausgewiesen.



600 Generalsekretariat EFD

CHF		Rechnung 2009	Voranschlag 2010	Voranschlag 2011	Differenz zu VA 2010 absolut	%
	Erfolgsrechnung					
	Ertrag	233 857	4 100	4 100	0	0,0
	Aufwand	32 884 132	34 747 900	36 878 200	2 130 300	6,1
	Saldo	-32 650 275	-34 743 800	-36 874 100	-2 130 300	
	Ertragsposition	233 857	4 100	4 100	0	0,0
	<i>Entgelte</i>	<i>6 960</i>	<i>–</i>	<i>–</i>	<i>–</i>	<i>–</i>
E1300.0010	Entgelte	6 960	–	–	–	–
	<i>Übriger Ertrag</i>	<i>6 192</i>	<i>4 100</i>	<i>4 100</i>	<i>0</i>	<i>0,0</i>
E1500.0001	Übriger Ertrag	6 192	4 100	4 100	0	0,0
	<i>Entnahme aus Rückstellungen</i>	<i>220 704</i>	<i>–</i>	<i>–</i>	<i>–</i>	<i>–</i>
E1700.0010	Entnahme Rückstellungen aufgelaufene Zeitguthaben	220 704	–	–	–	–
	Aufwandkredit	32 884 132	34 747 900	36 878 200	2 130 300	6,1
	<i>Personalaufwand</i>	<i>20 478 271</i>	<i>19 539 600</i>	<i>20 947 600</i>	<i>1 408 000</i>	<i>7,2</i>
A2100.0001	Personalbezüge und Arbeitgeberbeiträge	20 148 686	17 748 200	20 354 000	2 605 800	14,7
A2109.0001	Übriger Personalaufwand	329 585	1 791 400	593 600	-1 197 800	-66,9
	<i>Sach- und Betriebsaufwand</i>	<i>12 405 861</i>	<i>15 208 300</i>	<i>15 930 600</i>	<i>722 300</i>	<i>4,7</i>
A2113.0001	Raummiete	2 011 256	1 811 900	1 859 800	47 900	2,6
A2114.0001	Informatik Sachaufwand	7 616 828	8 424 700	8 988 700	564 000	6,7
A2115.0001	Beratungsaufwand	1 141 672	2 600 000	2 650 000	50 000	1,9
A2119.0001	Übriger Betriebsaufwand	1 636 104	2 371 700	2 432 100	60 400	2,5

n.a.: nicht ausgewiesen.

600 Generalsekretariat EFD

Fortsetzung

CHF	Rechnung 2009	Voranschlag 2010	Voranschlag 2011	Differenz zu VA 2010 absolut	%	
Investitionsrechnung						
Einnahmen	–	–	–	–	–	
Ausgaben	14 511 115	99 125 600	63 980 900	-35 144 700	-35,5	
Saldo	-14 511 115	-99 125 600	-63 980 900	35 144 700		
Investitionsausgaben						
	14 511 115	99 125 600	63 980 900	-35 144 700	-35,5	
<i>Sach- und immaterielle Anlagen, Vorräte</i>						
	<i>14 511 115</i>	<i>99 125 600</i>	<i>63 980 900</i>	<i>-35 144 700</i>	<i>-35,5</i>	
A4100.0001	Sach- und immaterielle Anlagen, Vorräte	6 086 005	7 701 300	5 550 000	-2 151 300	-27,9
A4100.0110	IKT-Wachstum Bund	–	36 625 400	–	-36 625 400	-100,0
A4100.0111	IKT-Investitionen Infrastruktur	8 425 110	27 994 800	24 919 900	-3 074 900	-11,0
A4100.0119	Informatikreserve Bund und IKT-Wachstum Bund	–	5 000 000	2 500 000	-2 500 000	-50,0
A4100.0120	Informatikreserve EFD	–	3 000 000	3 000 000	0	0,0
A4100.0127	IKT-Investitionen Verwaltungseinheiten EFD	–	18 804 100	28 011 000	9 206 900	49,0

n.a.: nicht ausgewiesen.

601 Eidgenössische Finanzverwaltung

CHF		Rechnung 2009	Voranschlag 2010	Voranschlag 2011	Differenz zu VA 2010 absolut	%
	Erfolgsrechnung					
	Ertrag	5 480 239 464	2 840 606 987	2 420 185 900	-420 421 087	-14,8
	Aufwand	6 453 658 059	6 108 837 662	7 270 668 000	1 161 830 338	19,0
	Saldo	-973 418 595	-3 268 230 675	-4 850 482 100	-1 582 251 425	
	Ertragsposition	5 480 239 464	2 840 606 987	2 420 185 900	-420 421 087	-14,8
	Verwaltung	5 480 239 464	2 840 606 987	2 420 185 900	-420 421 087	-14,8
	<i>Regalien und Konzessionen</i>	<i>245 847 320</i>	<i>233 037 000</i>	<i>264 254 200</i>	<i>31 217 200</i>	<i>13,4</i>
E1200.0101	Reingewinn Alkoholverwaltung	245 847 320	233 037 000	264 254 200	31 217 200	13,4
	<i>Entgelte</i>	<i>1 975 571</i>	<i>3 619 200</i>	<i>3 530 200</i>	<i>-89 000</i>	<i>-2,5</i>
E1300.0010	Entgelte	1 975 571	3 619 200	3 530 200	-89 000	-2,5
	<i>Finanzertrag</i>	<i>3 795 898 987</i>	<i>2 070 178 087</i>	<i>2 123 377 100</i>	<i>53 199 013</i>	<i>2,6</i>
E1400.0001	Finanzertrag	69 173	–	–	–	–
E1400.0105	Gewinnablieferung SNB	833 333 333	833 333 333	833 333 300	-33	0,0
E1400.0106	Ausschüttungen namhafte Beteiligungen	770 386 000	775 000 000	800 000 000	25 000 000	3,2
E1400.0107	Geld- und Kapitalmarktanlagen	788 968 558	461 844 754	490 043 800	28 199 046	6,1
E1400.0115	Zunahme Equitywert der namhaften Beteiligungen	1 403 141 922	–	–	–	–
	<i>Übriger Ertrag</i>	<i>7 875 922</i>	<i>4 420 000</i>	<i>270 000</i>	<i>-4 150 000</i>	<i>-93,9</i>
E1500.0001	Übriger Ertrag	12 378	20 000	20 000	0	0,0
E1500.0105	Erträge Zentrale Inkassostelle	7 863 545	4 400 000	250 000	-4 150 000	-94,3
	<i>Entnahme aus zweckgebundenen Fonds im Fremdkapital</i>	<i>37 226 554</i>	<i>98 522 700</i>	<i>28 754 400</i>	<i>-69 768 300</i>	<i>-70,8</i>
E1600.0001	Entnahme aus zweckgebundenen Fonds im Fremdkapital	37 226 554	98 522 700	28 754 400	-69 768 300	-70,8
	<i>Entnahme aus Rückstellungen</i>	<i>215 110</i>	<i>–</i>	<i>–</i>	<i>–</i>	<i>–</i>
E1700.0010	Entnahme Rückstellungen aufgelaufene Zeitguthaben	215 110	–	–	–	–
	<i>Ausserordentlicher Ertrag</i>	<i>1 391 200 000</i>	<i>430 830 000</i>	<i>–</i>	<i>-430 830 000</i>	<i>-100,0</i>
E1900.0111	Ertrag aus Pflichtwandelanleihe UBS	1 391 200 000	–	–	–	–
E1900.0112	Ausserordentliche Entnahme zweckgebundene Fonds (CO2-Abgabe)	–	430 830 000	–	-430 830 000	-100,0

n.a.: nicht ausgewiesen.

601 Eidgenössische Finanzverwaltung

Fortsetzung

CHF	Rechnung 2009	Voranschlag 2010	Voranschlag 2011	Differenz zu VA 2010 absolut	%
Aufwandkredit	6 453 658 059	6 108 837 662	7 270 668 000	1 161 830 338	19,0
Verwaltung	6 453 658 059	6 108 837 662	7 270 668 000	1 161 830 338	19,0
<i>Personalaufwand</i>	<i>36 129 598</i>	<i>36 380 600</i>	<i>30 235 800</i>	<i>-6 144 800</i>	<i>-16,9</i>
A2100.0001 Personalbezüge und Arbeitgeberbeiträge	35 425 888	35 554 900	29 495 800	-6 059 100	-17,0
A2109.0001 Übriger Personalaufwand	703 711	825 700	740 000	-85 700	-10,4
<i>Sach- und Betriebsaufwand</i>	<i>32 803 643</i>	<i>31 973 400</i>	<i>31 109 900</i>	<i>-863 500</i>	<i>-2,7</i>
A2111.0228 Bilaterale II - Statistikabkommen	967 702	320 000	–	-320 000	-100,0
A2111.0247 Eigenversicherung Bund	448 470	1 000 000	1 000 000	0	0,0
A2113.0001 Raummiete	3 701 624	3 517 400	3 659 200	141 800	4,0
A2114.0001 Informatik Sachaufwand	22 749 209	20 856 500	21 362 700	506 200	2,4
A2115.0001 Beratungsaufwand	1 458 290	2 264 500	1 481 500	-783 000	-34,6
A2119.0001 Übriger Betriebsaufwand	3 478 349	4 015 000	3 606 500	-408 500	-10,2
<i>Abschreibungen Verwaltungsvermögen</i>	<i>349 572</i>	<i>500 000</i>	<i>500 000</i>	<i>0</i>	<i>0,0</i>
A2180.0001 Abschreibungen Verwaltungsvermögen	349 572	500 000	500 000	0	0,0
<i>Beiträge und Entschädigungen</i>	<i>2 821 226 712</i>	<i>2 902 573 300</i>	<i>3 050 784 400</i>	<i>148 211 100</i>	<i>5,1</i>
A2310.0179 Beitrag an den Treuhandfonds des IWF	5 317 938	–	–	–	–
A2310.0405 Härteausgleich NFA	243 718 428	243 718 500	243 718 500	0	0,0
A2310.0424 Ressourcenungleich	1 861 854 452	1 963 874 800	2 102 356 100	138 481 300	7,1
A2310.0425 Geografisch-topografischer Lastenausgleich	350 999 947	347 490 000	352 354 900	4 864 900	1,4
A2310.0426 Soziodemografischer Lastenausgleich	350 999 947	347 490 000	352 354 900	4 864 900	1,4
A2310.0465 Angeschlossene Organisationen PUBLICA	8 336 000	–	–	–	–
<i>Finanzaufwand</i>	<i>3 335 068 039</i>	<i>3 137 410 362</i>	<i>3 010 037 900</i>	<i>-127 372 462</i>	<i>-4,1</i>
A2400.0101 Kommissionen, Abgaben und Spesen	127 829 739	133 797 030	125 732 900	-8 064 130	-6,0
A2400.0102 Passivzinsen	3 207 238 300	3 003 613 332	2 884 305 000	-119 308 332	-4,0
<i>Einlage in zweckgebundene Fonds im Fremdkapital</i>	<i>11 215 423</i>	<i>–</i>	<i>–</i>	<i>–</i>	<i>–</i>
A2600.0001 Einlage in zweckgebundene Fonds im Fremdkapital	11 215 423	–	–	–	–
<i>Ausserordentlicher Aufwand</i>	<i>216 865 073</i>	<i>–</i>	<i>1 148 000 000</i>	<i>1 148 000 000</i>	<i>–</i>
A2900.0108 a.o. Einlage in zweckgebundene Fonds (CO2-Abgabe)	216 865 073	–	–	–	–
A2900.0112 Sanierungsbeitrag PK SBB	–	–	1 148 000 000	1 148 000 000	–

n.a.: nicht ausgewiesen.

601 Eidgenössische Finanzverwaltung

Fortsetzung

CHF	Rechnung 2009	Voranschlag 2010	Voranschlag 2011	Differenz zu VA 2010	
				absolut	%
Investitionsrechnung					
Einnahmen	4 859 465 532	–	171 000 000	171 000 000	–
Ausgaben	–	1 963 000	992 000	-971 000	-49,5
Saldo	4 859 465 532	-1 963 000	170 008 000	171 971 000	
<hr/>					
Investitionseinnahmen	4 859 465 532	–	171 000 000	171 000 000	–
<hr/>					
Verwaltung	4 859 465 532	–	171 000 000	171 000 000	–
<i>Rückzahlung Darlehen und Beteiligungen</i>	<i>397 095</i>	<i>–</i>	<i>171 000 000</i>	<i>171 000 000</i>	<i>–</i>
E3200.0100 Rückzahlungen von Forderungen	397 095	–	171 000 000	171 000 000	–
<i>Ausserordentliche Investitionseinnahmen</i>	<i>4 859 068 436</i>	<i>–</i>	<i>–</i>	<i>–</i>	<i>–</i>
E3900.0101 Pflichtwandelanleihe UBS	4 859 068 436	–	–	–	–
<hr/>					
Investitionsausgaben	–	1 963 000	992 000	-971 000	-49,5
<hr/>					
Verwaltung	–	1 963 000	992 000	-971 000	-49,5
<i>Sach- und immaterielle Anlagen, Vorräte</i>	<i>–</i>	<i>1 963 000</i>	<i>992 000</i>	<i>-971 000</i>	<i>-49,5</i>
A4100.0001 Sach- und immaterielle Anlagen, Vorräte	–	1 963 000	992 000	-971 000	-49,5

n.a.: nicht ausgewiesen.

602 Zentrale Ausgleichsstelle

CHF		Rechnung 2009	Voranschlag 2010	Voranschlag 2011	Differenz zu VA 2010 absolut	%
	Erfolgsrechnung					
	Ertrag	109 385 899	126 221 800	124 406 000	-1 815 800	-1,4
	Aufwand	115 101 634	129 070 700	127 451 100	-1 619 600	-1,3
	Saldo	-5 715 735	-2 848 900	-3 045 100	-196 200	
	Ertragsposition	109 385 899	126 221 800	124 406 000	-1 815 800	-1,4
	<i>Funktionsertrag (Globalbudget)</i>	<i>109 385 899</i>	<i>126 221 800</i>	<i>124 406 000</i>	<i>-1 815 800</i>	<i>-1,4</i>
E5100.0001	Funktionsertrag (Globalbudget)	109 385 899	126 221 800	124 406 000	-1 815 800	-1,4
	Aufwandkredit	115 101 634	129 070 700	127 451 100	-1 619 600	-1,3
	<i>Funktionsaufwand (Globalbudget)</i>	<i>115 101 634</i>	<i>129 070 700</i>	<i>127 451 100</i>	<i>-1 619 600</i>	<i>-1,3</i>
A6100.0001	Funktionsaufwand (Globalbudget)	115 101 634	129 070 700	127 451 100	-1 619 600	-1,3

n.a.: nicht ausgewiesen.

602 Zentrale Ausgleichsstelle

Fortsetzung

CHF	Rechnung 2009	Voranschlag 2010	Voranschlag 2011	Differenz zu VA 2010	
				absolut	%
Investitionsrechnung					
Einnahmen	–	–	–	–	–
Ausgaben	29 406	682 000	12 000	-670 000	-98,2
Saldo	-29 406	-682 000	-12 000	670 000	
<hr/>					
Investitionsausgaben	29 406	682 000	12 000	-670 000	-98,2
<hr/>					
	<i>Sach- und immaterielle Anlagen, Vorräte (Globalbudget)</i>	<i>29 406</i>	<i>682 000</i>	<i>12 000</i>	<i>-670 000 -98,2</i>
A8100.0001	Sach- und immaterielle Anlagen, Vorräte (Globalbudget)	29 406	682 000	12 000	-670 000 -98,2

n.a.: nicht ausgewiesen.

603 Eidgenössische Münzstätte Swissmint

CHF		Rechnung 2009	Voranschlag 2010	Voranschlag 2011	Differenz zu VA 2010 absolut	%
	Erfolgsrechnung					
	Ertrag	64 567 574	72 327 200	50 541 000	-21 786 200	-30,1
	Aufwand	72 220 678	82 161 900	62 498 700	-19 663 200	-23,9
	Saldo	-7 653 104	-9 834 700	-11 957 700	-2 123 000	
	Ertragsposition	64 567 574	72 327 200	50 541 000	-21 786 200	-30,1
	<i>Funktionsertrag (Globalbudget)</i>	<i>11 557 574</i>	<i>10 827 200</i>	<i>9 041 000</i>	<i>-1 786 200</i>	<i>-16,5</i>
E5100.0001	Funktionsertrag (Globalbudget)	11 557 574	10 827 200	9 041 000	-1 786 200	-16,5
	<i>Übriger Ertrag</i>	<i>53 010 000</i>	<i>61 500 000</i>	<i>41 500 000</i>	<i>-20 000 000</i>	<i>-32,5</i>
E5300.0107	Zunahme des Münzumlaufs	53 010 000	61 500 000	41 500 000	-20 000 000	-32,5
	Aufwandkredit	72 220 678	82 161 900	62 498 700	-19 663 200	-23,9
	<i>Funktionsaufwand (Globalbudget)</i>	<i>17 510 678</i>	<i>18 161 900</i>	<i>18 498 700</i>	<i>336 800</i>	<i>1,9</i>
A6100.0001	Funktionsaufwand (Globalbudget)	17 510 678	18 161 900	18 498 700	336 800	1,9
	<i>Übriger Aufwand</i>	<i>54 710 000</i>	<i>64 000 000</i>	<i>44 000 000</i>	<i>-20 000 000</i>	<i>-31,3</i>
A6300.0101	Rücklauf Gedenkmünzen früherer Jahre	1 700 000	2 500 000	2 500 000	0	0,0
A6300.0109	Einlage Rückstellung Münzumlauf	53 010 000	61 500 000	41 500 000	-20 000 000	-32,5

n.a.: nicht ausgewiesen.

603 Eidgenössische Münzstätte Swissmint

Fortsetzung

CHF	Rechnung 2009	Voranschlag 2010	Voranschlag 2011	Differenz zu VA 2010 absolut	%	
Investitionsrechnung						
Einnahmen	–	–	–	–	–	
Ausgaben	8 332 990	9 560 100	9 483 200	-76 900	-0,8	
Saldo	-8 332 990	-9 560 100	-9 483 200	76 900		
<hr/>						
Investitionsausgaben	8 332 990	9 560 100	9 483 200	-76 900	-0,8	
<hr/>						
	<i>Sach- und immaterielle Anlagen, Vorräte (Globalbudget)</i>	<i>8 332 990</i>	<i>9 560 100</i>	<i>9 483 200</i>	<i>-76 900</i>	<i>-0,8</i>
A8100.0001	Sach- und immaterielle Anlagen, Vorräte (Globalbudget)	8 332 990	9 560 100	9 483 200	-76 900	-0,8

n.a.: nicht ausgewiesen.

604 Staatssekretariat für internationale Finanzfragen

CHF		Rechnung 2009	Voranschlag 2010	Voranschlag 2011	Differenz zu VA 2010 absolut	%
	Erfolgsrechnung					
	Ertrag	-	-	-	-	-
	Aufwand	-	-	15 707 700	15 707 700	-
	Saldo	-	-	-15 707 700	-15 707 700	
	Aufwandkredit	-	-	15 707 700	15 707 700	-
	<i>Personalaufwand</i>	-	-	9 709 700	9 709 700	-
A2100.0001	Personalbezüge und Arbeitgeberbeiträge	-	-	9 500 000	9 500 000	-
A2109.0001	Übriger Personalaufwand	-	-	209 700	209 700	-
	<i>Sach- und Betriebsaufwand</i>	-	-	1 998 000	1 998 000	-
A2113.0001	Raummiete	-	-	442 100	442 100	-
A2114.0001	Informatik Sachaufwand	-	-	343 900	343 900	-
A2115.0001	Beratungsaufwand	-	-	153 000	153 000	-
A2119.0001	Übriger Betriebsaufwand	-	-	1 059 000	1 059 000	-
	<i>Beiträge und Entschädigungen</i>	-	-	4 000 000	4 000 000	-
A2310.0481	Beitrag an den Treuhandfonds des IWF	-	-	4 000 000	4 000 000	-

n.a.: nicht ausgewiesen.

605 Eidgenössische Steuerverwaltung

CHF	Rechnung 2009	Voranschlag 2010	Voranschlag 2011	Differenz zu VA 2010 absolut	%
Erfolgsrechnung					
Ertrag	46 165 896 769	42 732 231 000	45 860 602 000	3 128 371 000	7,3
Aufwand	6 049 487 116	5 735 294 000	6 894 835 400	1 159 541 400	20,2
Saldo	40 116 409 653	36 996 937 000	38 965 766 600	1 968 829 600	
Ertragsposition	46 165 896 769	42 732 231 000	45 860 602 000	3 128 371 000	7,3
<i>Fiskalertrag</i>	<i>45 850 286 696</i>	<i>42 405 000 000</i>	<i>45 524 000 000</i>	<i>3 119 000 000</i>	<i>7,4</i>
E1100.0114 Direkte Bundessteuer	17 877 366 595	16 485 000 000	17 547 000 000	1 062 000 000	6,4
E1100.0115 Verrechnungssteuer	5 266 962 275	3 000 000 000	3 700 000 000	700 000 000	23,3
E1100.0116 Zusätzlicher Steuerrückbehalt USA	7 295 395	10 000 000	7 000 000	-3 000 000	-30,0
E1100.0117 Stempelabgaben	2 810 140 304	2 650 000 000	2 750 000 000	100 000 000	3,8
E1100.0118 Mehrwertsteuer	19 888 522 127	20 260 000 000	21 520 000 000	1 260 000 000	6,2
<i>Entgelte</i>	<i>315 280 846</i>	<i>327 011 000</i>	<i>336 382 000</i>	<i>9 371 000</i>	<i>2,9</i>
E1300.0010 Entgelte	917 997	780 000	40 830 000	40 050 000	n.a.
E1300.0116 Wehrpflichtersatzabgabe	147 647 242	140 000 000	160 000 000	20 000 000	14,3
E1300.0117 Durchführung der Stempelabgaben in Liechtenstein	544 129	606 000	552 000	-54 000	-8,9
E1300.0128 EU Steuerrückbehalt	166 171 478	185 625 000	135 000 000	-50 625 000	-27,3
<i>Übriger Ertrag</i>	<i>329 227</i>	<i>220 000</i>	<i>220 000</i>	<i>0</i>	<i>0,0</i>
E1500.0001 Übriger Ertrag	329 227	220 000	220 000	0	0,0
Aufwandkredit	6 049 487 116	5 735 294 000	6 894 835 400	1 159 541 400	20,2
<i>Personalaufwand</i>	<i>146 730 732</i>	<i>145 443 800</i>	<i>151 069 600</i>	<i>5 625 800</i>	<i>3,9</i>
A2100.0001 Personalbezüge und Arbeitgeberbeiträge	146 125 777	144 643 600	150 089 800	5 446 200	3,8
A2109.0001 Übriger Personalaufwand	604 955	800 200	979 800	179 600	22,4
<i>Sach- und Betriebsaufwand</i>	<i>218 723 901</i>	<i>245 730 800</i>	<i>247 210 900</i>	<i>1 480 100</i>	<i>0,6</i>
A2111.0249 Mehrwertsteuer Debitorenverluste	171 630 381	200 000 000	188 000 000	-12 000 000	-6,0
A2113.0001 Raummiete	12 991 559	12 380 200	13 698 700	1 318 500	10,7
A2114.0001 Informatik Sachaufwand	21 706 961	21 168 400	28 289 800	7 121 400	33,6
A2115.0001 Beratungsaufwand	3 821 138	574 400	2 929 300	2 354 900	410,0
A2119.0001 Übriger Betriebsaufwand	8 573 863	11 607 800	14 293 100	2 685 300	23,1
<i>Abschreibungen Verwaltungsvermögen</i>	<i>7 423 102</i>	<i>12 851 700</i>	<i>12 091 000</i>	<i>-760 700</i>	<i>-5,9</i>
A2180.0001 Abschreibungen Verwaltungsvermögen	7 423 102	12 851 700	12 091 000	-760 700	-5,9
<i>Einlage in Rückstellungen</i>	<i>1 833 325</i>	<i>–</i>	<i>–</i>	<i>–</i>	<i>–</i>
A2190.0010 Einlage Rückstellungen aufgelaufene Zeitguthaben	1 833 325	–	–	–	–

n.a.: nicht ausgewiesen.

605 Eidgenössische Steuerverwaltung

Fortsetzung

CHF		Rechnung 2009	Voranschlag 2010	Voranschlag 2011	Differenz zu VA 2010 absolut	%
	<i>Anteile Dritter an Bundeserträgen</i>	<i>5 674 776 057</i>	<i>5 331 267 700</i>	<i>6 484 391 400</i>	<i>1 153 123 700</i>	<i>21,6</i>
A2300.0102	Direkte Bundessteuer	3 065 903 499	2 822 850 000	3 005 940 000	183 090 000	6,5
A2300.0103	Verrechnungssteuer	431 176 720	291 707 100	364 030 100	72 323 000	24,8
A2300.0104	Wehrpflichtersatzabgabe	29 529 748	28 000 000	32 000 000	4 000 000	14,3
A2300.0105	Mehrwertsteuerprozent für die AHV	2 147 694 242	2 188 000 000	2 230 000 000	42 000 000	1,9
A2300.0108	Zusätzlicher Steuerrückbehalt USA	471 847	710 600	421 300	-289 300	-40,7
A2300.0111	Mehrwertsteuerzuschlag für die IV	–	–	852 000 000	852 000 000	–
	<i>Beiträge und Entschädigungen</i>	–	–	<i>72 500</i>	<i>72 500</i>	–
A2310.0484	Beiträge an internationale Organisationen	–	–	72 500	72 500	–

n.a.: nicht ausgewiesen.

605 Eidgenössische Steuerverwaltung
Fortsetzung

CHF	Rechnung 2009	Voranschlag 2010	Voranschlag 2011	Differenz zu VA 2010	
				absolut	%
Investitionsrechnung					
Einnahmen	–	–	–	–	–
Ausgaben	18 348 949	10 317 200	39 549 700	29 232 500	283,3
Saldo	-18 348 949	-10 317 200	-39 549 700	-29 232 500	
<hr/>					
Investitionsausgaben	18 348 949	10 317 200	39 549 700	29 232 500	283,3
<hr/>					
	<i>Sach- und immaterielle Anlagen, Vorräte</i>	<i>18 348 949</i>	<i>10 317 200</i>	<i>39 549 700</i>	<i>29 232 500</i> <i>283,3</i>
A4100.0001	Sach- und immaterielle Anlagen, Vorräte	18 311 234	10 217 200	39 448 200	29 231 000 286,1
A4100.0107	Maschinen, Geräte, Fahrzeuge, Einrichtungen	37 715	100 000	101 500	1 500 1,5

n.a.: nicht ausgewiesen.

606 Eidgenössische Zollverwaltung

CHF	Rechnung 2009	Voranschlag 2010	Voranschlag 2011	Differenz zu VA 2010	
				absolut	%
Erfolgsrechnung					
Ertrag	11 082 858 503	11 333 700 000	11 659 600 000	325 900 000	2,9
Aufwand	1 368 533 534	1 358 707 500	1 421 405 400	62 697 900	4,6
Saldo	9 714 324 968	9 974 992 500	10 238 194 600	263 202 100	
Ertragsposition	11 082 858 503	11 333 700 000	11 659 600 000	325 900 000	2,9
<i>Fiskalertrag</i>	<i>10 550 193 458</i>	<i>11 020 000 000</i>	<i>11 373 000 000</i>	<i>353 000 000</i>	<i>3,2</i>
E1100.0102 Tabaksteuer	1 986 556 434	2 229 000 000	2 235 000 000	6 000 000	0,3
E1100.0103 Biersteuer	109 839 882	106 000 000	108 000 000	2 000 000	1,9
E1100.0104 Mineralölsteuer auf Treibstoffen	3 086 950 475	3 010 000 000	3 040 000 000	30 000 000	1,0
E1100.0105 Mineralölsteuerzuschlag auf Treibstoffen	2 072 058 694	2 020 000 000	2 040 000 000	20 000 000	1,0
E1100.0106 Mineralölsteuer Brennstoffe und andere Mineralölprodukte	23 793 935	25 000 000	25 000 000	0	0,0
E1100.0107 Automobilsteuer	311 726 716	325 000 000	360 000 000	35 000 000	10,8
E1100.0108 Nationalstrassenabgabe	350 514 801	320 000 000	340 000 000	20 000 000	6,3
E1100.0109 Schwerverkehrsabgabe	1 451 500 064	1 300 000 000	1 450 000 000	150 000 000	11,5
E1100.0110 Einfuhrzölle	1 033 402 040	920 000 000	1 020 000 000	100 000 000	10,9
E1100.0111 Lenkungsabgaben auf VOC	123 872 593	135 000 000	125 000 000	-10 000 000	-7,4
E1100.0112 Lenkungsabgabe auf Heizöl	37	-	-	-	-
E1100.0113 Lenkungsabgabe auf Benzin und Dieselöl	-22 210	-	-	-	-
E1100.0121 CO2-Abgabe auf Brennstoffen	-	630 000 000	630 000 000	0	0,0
<i>Entgelte</i>	<i>272 404 580</i>	<i>277 600 000</i>	<i>256 300 000</i>	<i>-21 300 000</i>	<i>-7,7</i>
E1300.0001 Gebühren	21 324 804	24 700 000	20 000 000	-4 700 000	-19,0
E1300.0010 Entgelte	2 831 549	1 700 000	2 000 000	300 000	17,6
E1300.0109 Erstattung von Erhebungskosten	247 809 077	250 700 000	233 900 000	-16 800 000	-6,7
E1300.0130 Verkäufe	439 150	500 000	400 000	-100 000	-20,0
<i>Finanzertrag</i>	<i>11 458 769</i>	<i>14 100 000</i>	<i>8 300 000</i>	<i>-5 800 000</i>	<i>-41,1</i>
E1400.0101 Zinsen auf Lenkungsabgabe VOC	3 624 627	4 500 000	4 500 000	0	0,0
E1400.0112 Zinsen	2 802 697	2 500 000	2 500 000	0	0,0
E1400.0114 Zinsen auf CO2-Abgabe Brennstoffe	5 031 445	7 100 000	1 300 000	-5 800 000	-81,7
<i>Übriger Ertrag</i>	<i>28 886 873</i>	<i>22 000 000</i>	<i>22 000 000</i>	<i>0</i>	<i>0,0</i>
E1500.0101 Mieten	9 601 379	10 000 000	9 500 000	-500 000	-5,0
E1500.0110 Zoll- und Monopolbussen	9 256 382	8 500 000	9 000 000	500 000	5,9
E1500.0111 Anderer Ertrag	10 029 112	3 500 000	3 500 000	0	0,0
<i>Entnahme aus Rückstellungen</i>	<i>3 049 750</i>	-	-	-	-
E1700.0010 Entnahme Rückstellungen aufgelaufene Zeitguthaben	3 049 750	-	-	-	-
<i>Ausserordentlicher Ertrag</i>	<i>216 865 073</i>	-	-	-	-
E1900.0106 CO2-Abgabe auf Brennstoffen	216 865 073	-	-	-	-

n.a.: nicht ausgewiesen.

606 Eidgenössische Zollverwaltung

Fortsetzung

CHF	Rechnung 2009	Voranschlag 2010	Voranschlag 2011	Differenz zu VA 2010 absolut	%
Aufwandkredit	1 368 533 534	1 358 707 500	1 421 405 400	62 697 900	4,6
<i>Personalaufwand</i>	<i>556 349 509</i>	<i>552 826 100</i>	<i>562 803 500</i>	<i>9 977 400</i>	<i>1,8</i>
A2100.0001 Personalbezüge und Arbeitgeberbeiträge	541 920 881	534 148 300	543 825 900	9 677 600	1,8
A2100.0123 Personalbezüge und Arbeitgeberbeiträge Vorruhestand	10 581 507	15 043 500	15 076 700	33 200	0,2
A2109.0001 Übriger Personalaufwand	3 847 120	3 634 300	3 900 900	266 600	7,3
<i>Sach- und Betriebsaufwand</i>	<i>221 965 945</i>	<i>285 326 500</i>	<i>288 318 900</i>	<i>2 992 400</i>	<i>1,0</i>
A2111.0141 Aufwandentschädigungen Bezug der Nationalstrassenabgabe	32 437 970	32 651 000	33 156 000	505 000	1,5
A2111.0142 Aufwandentschädigungen Bezug der Schwerverkehrsabgabe	8 367 320	8 500 000	8 500 000	0	0,0
A2111.0255 Debitorenverluste Allgemein, Zoll, LSVA	9 278 575	11 400 000	8 000 000	-3 400 000	-29,8
A2113.0001 Raummiete	22 177 828	72 002 000	72 063 100	61 100	0,1
A2114.0001 Informatik Sachaufwand	64 011 713	52 487 800	60 370 300	7 882 500	15,0
A2115.0001 Beratungsaufwand	2 934 671	3 797 100	3 562 100	-235 000	-6,2
A2119.0001 Übriger Betriebsaufwand	82 757 868	104 488 600	102 667 400	-1 821 200	-1,7
<i>Abschreibungen Verwaltungsvermögen</i>	<i>24 930 844</i>	<i>30 113 900</i>	<i>28 013 000</i>	<i>-2 100 900</i>	<i>-7,0</i>
A2180.0001 Abschreibungen Verwaltungsvermögen	24 930 844	30 113 900	28 013 000	-2 100 900	-7,0
<i>Anteile Dritter an Bundeserträgen</i>	<i>471 972 800</i>	<i>417 900 000</i>	<i>468 355 000</i>	<i>50 455 000</i>	<i>12,1</i>
A2300.0101 Schwerverkehrsabgabe	471 972 800	417 900 000	468 355 000	50 455 000	12,1
<i>Beiträge und Entschädigungen</i>	<i>93 314 437</i>	<i>72 541 000</i>	<i>73 915 000</i>	<i>1 374 000</i>	<i>1,9</i>
A2310.0211 Ausführbeiträge landwirtschaftliche Verarbeitungsprodukte	93 000 000	70 000 000	70 000 000	0	0,0
A2310.0462 Beiträge an internationale Organisationen	314 437	2 541 000	3 915 000	1 374 000	54,1

n.a.: nicht ausgewiesen.

606 Eidgenössische Zollverwaltung

Fortsetzung

CHF		Rechnung 2009	Voranschlag 2010	Voranschlag 2011	Differenz zu VA 2010 absolut	%
	Investitionsrechnung					
	Einnahmen	15 826	100 000	100 000	0	0,0
	Ausgaben	50 376 544	30 805 000	27 640 700	-3 164 300	-10,3
	Saldo	-50 360 718	-30 705 000	-27 540 700	3 164 300	
	Investitionseinnahmen	15 826	100 000	100 000	0	0,0
	<i>Veräusserung Sach- und immaterielle Anlagen</i>	<i>15 826</i>	<i>100 000</i>	<i>100 000</i>	<i>0</i>	<i>0,0</i>
E3100.0001	Veräusserung Sach- und immaterielle Anlagen	15 826	100 000	100 000	0	0,0
	Investitionsausgaben	50 376 544	30 805 000	27 640 700	-3 164 300	-10,3
	<i>Sach- und immaterielle Anlagen, Vorräte</i>	<i>50 376 544</i>	<i>30 805 000</i>	<i>27 640 700</i>	<i>-3 164 300</i>	<i>-10,3</i>
A4100.0001	Sach- und immaterielle Anlagen, Vorräte	7 256 997	4 478 000	4 636 000	158 000	3,5
A4100.0106	Investitionsgüter, Maschinen, Geräte, Fahrzeuge	43 119 547	26 327 000	23 004 700	-3 322 300	-12,6

n.a.: nicht ausgewiesen.

609 Bundesamt für Informatik und Telekommunikation

CHF		Rechnung 2009	Voranschlag 2010	Voranschlag 2011	Differenz zu VA 2010 absolut	%
	Erfolgsrechnung					
	Ertrag	413 414 473	322 751 100	374 936 300	52 185 200	16,2
	Aufwand	412 549 698	323 450 000	375 340 600	51 890 600	16,0
	Saldo	864 775	-698 900	-404 300	294 600	
	Ertragsposition	413 414 473	322 751 100	374 936 300	52 185 200	16,2
	<i>Funktionsertrag (Globalbudget)</i>	<i>413 414 473</i>	<i>322 751 100</i>	<i>374 936 300</i>	<i>52 185 200</i>	<i>16,2</i>
E5100.0001	Funktionsertrag (Globalbudget)	413 414 473	322 751 100	374 936 300	52 185 200	16,2
	Aufwandkredit	412 549 698	323 450 000	375 340 600	51 890 600	16,0
	<i>Funktionsaufwand (Globalbudget)</i>	<i>412 549 698</i>	<i>323 450 000</i>	<i>375 340 600</i>	<i>51 890 600</i>	<i>16,0</i>
A6100.0001	Funktionsaufwand (Globalbudget)	412 549 698	323 450 000	375 340 600	51 890 600	16,0

n.a.: nicht ausgewiesen.

609 Bundesamt für Informatik und Telekommunikation

Fortsetzung

CHF	Rechnung 2009	Voranschlag 2010	Voranschlag 2011	Differenz zu VA 2010 absolut	%
Investitionsrechnung					
Einnahmen	–	–	–	–	–
Ausgaben	25 404 780	23 164 500	28 955 000	5 790 500	25,0
Saldo	-25 404 780	-23 164 500	-28 955 000	-5 790 500	
<hr/>					
Investitionsausgaben	25 404 780	23 164 500	28 955 000	5 790 500	25,0
<hr/>					
	<i>Sach- und immaterielle Anlagen, Vorräte (Globalbudget)</i>	<i>25 404 780</i>	<i>23 164 500</i>	<i>28 955 000</i>	<i>5 790 500 25,0</i>
A8100.0001	Sach- und immaterielle Anlagen, Vorräte (Globalbudget)	25 404 780	23 164 500	28 955 000	5 790 500 25,0

n.a.: nicht ausgewiesen.

611 Eidgenössische Finanzkontrolle

CHF		Rechnung 2009	Voranschlag 2010	Voranschlag 2011	Differenz zu VA 2010 absolut	%
	Erfolgsrechnung					
	Ertrag	1 381 007	1 130 000	1 130 000	0	0,0
	Aufwand	19 977 291	20 732 600	20 970 100	237 500	1,1
	Saldo	-18 596 284	-19 602 600	-19 840 100	-237 500	
	Ertragsposition	1 381 007	1 130 000	1 130 000	0	0,0
	<i>Entgelte</i>	<i>1 239 165</i>	<i>1 120 000</i>	<i>1 120 000</i>	<i>0</i>	<i>0,0</i>
E1300.0010	Entgelte	1 239 165	1 120 000	1 120 000	0	0,0
	<i>Übriger Ertrag</i>	<i>20 019</i>	<i>10 000</i>	<i>10 000</i>	<i>0</i>	<i>0,0</i>
E1500.0001	Übriger Ertrag	20 019	10 000	10 000	0	0,0
	<i>Entnahme aus Rückstellungen</i>	<i>121 824</i>	<i>-</i>	<i>-</i>	<i>-</i>	<i>-</i>
E1700.0010	Entnahme Rückstellungen aufgelaufene Zeitguthaben	121 824	-	-	-	-
	Aufwandkredit	19 977 291	20 732 600	20 970 100	237 500	1,1
	<i>Personalaufwand</i>	<i>16 825 758</i>	<i>16 597 600</i>	<i>16 747 700</i>	<i>150 100</i>	<i>0,9</i>
A2100.0001	Personalbezüge und Arbeitgeberbeiträge	16 562 979	16 227 600	16 342 700	115 100	0,7
A2109.0001	Übriger Personalaufwand	262 780	370 000	405 000	35 000	9,5
	<i>Sach- und Betriebsaufwand</i>	<i>3 118 992</i>	<i>4 085 000</i>	<i>4 182 400</i>	<i>97 400</i>	<i>2,4</i>
A2113.0001	Raummiete	1 112 341	1 092 600	1 092 700	100	0,0
A2114.0001	Informatik Sachaufwand	732 729	1 045 000	1 069 700	24 700	2,4
A2115.0001	Beratungsaufwand	644 671	995 000	1 010 000	15 000	1,5
A2119.0001	Übriger Betriebsaufwand	629 251	952 400	1 010 000	57 600	6,0
	<i>Abschreibungen Verwaltungsvermögen</i>	<i>32 541</i>	<i>50 000</i>	<i>40 000</i>	<i>-10 000</i>	<i>-20,0</i>
A2180.0001	Abschreibungen Verwaltungsvermögen	32 541	50 000	40 000	-10 000	-20,0

n.a.: nicht ausgewiesen.

611 Eidgenössische Finanzkontrolle

Fortsetzung

CHF	Rechnung 2009	Voranschlag 2010	Voranschlag 2011	Differenz zu VA 2010 absolut	%	
Investitionsrechnung						
Einnahmen	–	–	–	–	–	
Ausgaben	12 581	30 000	30 000	0	0,0	
Saldo	-12 581	-30 000	-30 000	0		
<hr/>						
Investitionsausgaben	12 581	30 000	30 000	0	0,0	
<hr/>						
	<i>Sach- und immaterielle Anlagen, Vorräte</i>	<i>12 581</i>	<i>30 000</i>	<i>30 000</i>	<i>0</i>	<i>0,0</i>
A4100.0001	Sach- und immaterielle Anlagen, Vorräte	12 581	30 000	30 000	0	0,0

n.a.: nicht ausgewiesen.

614 Eidgenössisches Personalamt

CHF		Rechnung 2009	Voranschlag 2010	Voranschlag 2011	Differenz zu VA 2010 absolut	%
	Erfolgsrechnung					
	Ertrag	72 067	8 877 600	9 740 600	863 000	9,7
	Aufwand	84 317 313	223 587 500	230 453 700	6 866 200	3,1
	Saldo	-84 245 245	-214 709 900	-220 713 100	-6 003 200	
	Ertragsposition	72 067	8 877 600	9 740 600	863 000	9,7
	<i>Entgelte</i>	<i>9 424</i>	<i>8 854 600</i>	<i>9 710 600</i>	<i>856 000</i>	<i>9,7</i>
E1300.0010	Entgelte	9 424	8 854 600	9 710 600	856 000	9,7
	<i>Übriger Ertrag</i>	<i>61 684</i>	<i>23 000</i>	<i>30 000</i>	<i>7 000</i>	<i>30,4</i>
E1500.0001	Übriger Ertrag	61 684	23 000	30 000	7 000	30,4
	<i>Entnahme aus Rückstellungen</i>	<i>959</i>	<i>-</i>	<i>-</i>	<i>-</i>	<i>-</i>
E1700.0010	Entnahme Rückstellungen aufgelaufene Zeitguthaben	959	-	-	-	-
	Aufwandkredit	84 317 313	223 587 500	230 453 700	6 866 200	3,1
	<i>Personalaufwand</i>	<i>66 880 191</i>	<i>204 492 500</i>	<i>213 316 300</i>	<i>8 823 800</i>	<i>4,3</i>
A2100.0001	Personalbezüge und Arbeitgeberbeiträge	15 806 338	17 372 300	18 027 500	655 200	3,8
A2101.0146	Arbeitgeberleistungen zentral	21 694 004	97 409 100	82 010 400	-15 398 700	-15,8
A2101.0148	Kredit für besondere Personalkategorien	-	35 382 900	35 863 100	480 200	1,4
A2101.0149	Lohnmassnahmen	711 896	21 922 900	50 323 000	28 400 100	129,5
A2101.0151	Sozialplankosten für vorzeitige Pensionierungen	420 249	1 600 000	1 624 000	24 000	1,5
A2109.0001	Übriger Personalaufwand	114 927	193 600	204 900	11 300	5,8
A2109.0100	Übriger Personalaufwand zentral	28 132 776	30 611 700	25 263 400	-5 348 300	-17,5
	<i>Sach- und Betriebsaufwand</i>	<i>17 437 122</i>	<i>19 095 000</i>	<i>17 137 400</i>	<i>-1 957 600</i>	<i>-10,3</i>
A2113.0001	Raummiete	3 376 542	3 088 600	2 961 300	-127 300	-4,1
A2114.0001	Informatik Sachaufwand	12 705 323	13 611 900	11 810 600	-1 801 300	-13,2
A2115.0001	Beratungsaufwand	433 934	670 000	630 000	-40 000	-6,0
A2119.0001	Übriger Betriebsaufwand	921 323	1 724 500	1 735 500	11 000	0,6

n.a.: nicht ausgewiesen.

620 Bundesamt für Bauten und Logistik

CHF	Rechnung 2009	Voranschlag 2010	Voranschlag 2011	Differenz zu VA 2010 absolut	%
Erfolgsrechnung					
Ertrag	753 123 822	920 659 100	915 110 800	-5 548 300	-0,6
Aufwand	645 073 401	693 848 400	696 683 200	2 834 800	0,4
Saldo	108 050 420	226 810 700	218 427 600	-8 383 100	
<hr/>					
Ertragsposition	753 123 822	920 659 100	915 110 800	-5 548 300	-0,6
<hr/>					
<i>Entgelte</i>	<i>86 818 749</i>	<i>103 577 500</i>	<i>101 398 200</i>	<i>-2 179 300</i>	<i>-2,1</i>
E1300.0010 Entgelte	7 819 384	7 741 800	7 691 500	-50 300	-0,6
E1300.0131 Ausweisschriften	24 305 475	27 668 300	32 642 900	4 974 600	18,0
E1300.0140 Logistik-Erträge	54 693 890	68 167 400	61 063 800	-7 103 600	-10,4
<i>Übriger Ertrag</i>	<i>658 345 186</i>	<i>817 081 600</i>	<i>813 712 600</i>	<i>-3 369 000</i>	<i>-0,4</i>
E1500.0001 Übriger Ertrag	889 251	–	–	–	–
E1500.0107 Immobilien-Erträge	380 526 496	529 949 600	529 050 600	-899 000	-0,2
E1500.0112 Immobilienertrag ETH	276 929 438	287 132 000	284 662 000	-2 470 000	-0,9
<i>Entnahme aus Rückstellungen</i>	<i>7 959 887</i>	<i>–</i>	<i>–</i>	<i>–</i>	<i>–</i>
E1700.0010 Entnahme Rückstellungen aufgelaufene Zeitguthaben	473 195	–	–	–	–
E1700.0020 Entnahme Rückstellungen Prozessrisiken und Übriges	1 426 692	–	–	–	–
E1700.0031 Entnahme Rückstellungen Liegenschaften ETH	6 060 000	–	–	–	–
<hr/>					
Aufwandkredit	645 073 401	693 848 400	696 683 200	2 834 800	0,4
<hr/>					
<i>Personalaufwand</i>	<i>76 550 630</i>	<i>76 187 500</i>	<i>76 497 800</i>	<i>310 300</i>	<i>0,4</i>
A2100.0001 Personalbezüge und Arbeitgeberbeiträge	75 802 320	75 191 500	75 442 900	251 400	0,3
A2109.0001 Übriger Personalaufwand	748 310	996 000	1 054 900	58 900	5,9
<i>Sach- und Betriebsaufwand</i>	<i>281 652 009</i>	<i>320 457 900</i>	<i>318 904 000</i>	<i>-1 553 900</i>	<i>-0,5</i>
A2110.0100 Material-/Warenaufwand	23 595 448	27 040 700	26 711 400	-329 300	-1,2
A2111.0204 Zumiete	90 404 710	95 255 400	93 211 800	-2 043 600	-2,1
A2111.0205 Immobilien-Betrieb	95 904 909	93 104 100	98 155 300	5 051 200	5,4
A2111.0206 Ausweisschriften	10 150 941	21 107 300	20 354 000	-753 300	-3,6
A2111.0210 Publikationen	25 697 230	32 536 000	31 265 000	-1 271 000	-3,9
A2113.0100 Raummiete Zentral	–	7 000 000	4 000 000	-3 000 000	-42,9
A2114.0001 Informatik Sachaufwand	23 354 368	26 215 600	25 735 000	-480 600	-1,8
A2115.0001 Beratungsaufwand	2 313 107	3 317 300	3 368 000	50 700	1,5
A2119.0001 Übriger Betriebsaufwand	10 231 298	14 881 500	16 103 500	1 222 000	8,2
<i>Abschreibungen Verwaltungsvermögen</i>	<i>266 520 762</i>	<i>297 203 000</i>	<i>301 281 400</i>	<i>4 078 400</i>	<i>1,4</i>
A2180.0001 Abschreibungen Verwaltungsvermögen	103 772 453	137 213 600	136 281 400	-932 200	-0,7
A2180.0102 Abschreibungen ETH	162 748 309	159 989 400	165 000 000	5 010 600	3,1

n.a.: nicht ausgewiesen.

620 Bundesamt für Bauten und Logistik
Fortsetzung

CHF		Rechnung 2009	Voranschlag 2010	Voranschlag 2011	Differenz zu VA 2010 absolut	%
	<i>Einlage in Rückstellungen</i>	<i>20 350 000</i>	–	–	–	–
A2190.0030	Einlage Rückstellungen Liegenschaften	18 020 000	–	–	–	–
A2190.0031	Einlage Rückstellungen Liegenschaften ETH	2 330 000	–	–	–	–

n.a.: nicht ausgewiesen.

620 Bundesamt für Bauten und Logistik

Fortsetzung

CHF	Rechnung 2009	Voranschlag 2010	Voranschlag 2011	Differenz zu VA 2010 absolut	%
Investitionsrechnung					
Einnahmen	29 704 356	10 000 000	12 000 000	2 000 000	20,0
Ausgaben	422 624 972	450 935 600	432 740 200	-18 195 400	-4,0
Saldo	-392 920 616	-440 935 600	-420 740 200	20 195 400	
Investitionseinnahmen					
	29 704 356	10 000 000	12 000 000	2 000 000	20,0
<i>Veräusserung Sach- und immaterielle Anlagen</i>					
	<i>29 704 356</i>	<i>10 000 000</i>	<i>12 000 000</i>	<i>2 000 000</i>	<i>20,0</i>
E3100.0101 Erlös aus Grundstücken	29 697 556	10 000 000	12 000 000	2 000 000	20,0
E3100.0103 Veräusserung Sach- und immaterielle Anlagen	6 800	–	–	–	–
Investitionsausgaben					
	422 624 972	450 935 600	432 740 200	-18 195 400	-4,0
<i>Sach- und immaterielle Anlagen, Vorräte</i>					
	<i>422 624 972</i>	<i>450 935 600</i>	<i>432 740 200</i>	<i>-18 195 400</i>	<i>-4,0</i>
A4100.0117 Übrige Sachinvestitionen	885 444	5 227 000	677 000	-4 550 000	-87,0
A4100.0118 Zivile Bauten	246 634 800	235 211 800	226 100 800	-9 111 000	-3,9
A4100.0123 Beschaffung an Lager	30 536 369	43 746 800	44 002 400	255 600	0,6
A4100.0125 ETH-Bauten	144 568 359	166 750 000	161 960 000	-4 790 000	-2,9

n.a.: nicht ausgewiesen.



701 Generalsekretariat EVD

CHF		Rechnung 2009	Voranschlag 2010	Voranschlag 2011	Differenz zu VA 2010 absolut	%
	Erfolgsrechnung					
	Ertrag	6 929 240	7 379 000	8 004 600	625 600	8,5
	Aufwand	62 620 032	63 732 600	63 458 100	-274 500	-0,4
	Saldo	-55 690 792	-56 353 600	-55 453 500	900 100	
	Ertragsposition	6 929 240	7 379 000	8 004 600	625 600	8,5
	Verwaltung	6 929 240	7 379 000	8 004 600	625 600	8,5
	<i>Entgelte</i>	<i>12 037</i>	<i>2 000</i>	<i>3 000</i>	<i>1 000</i>	<i>50,0</i>
E1300.0001	Gebühren	683	1 200	1 000	-200	-16,7
E1300.0010	Entgelte	11 354	800	2 000	1 200	150,0
	<i>Übriger Ertrag</i>	<i>6 917 203</i>	<i>7 377 000</i>	<i>8 001 600</i>	<i>624 600</i>	<i>8,5</i>
E1500.0001	Übriger Ertrag	6 917 203	7 377 000	8 001 600	624 600	8,5
	Aufwandkredit	62 620 032	63 732 600	63 458 100	-274 500	-0,4
	Verwaltung	26 315 417	27 358 000	27 521 100	163 100	0,6
	<i>Personalaufwand</i>	<i>12 502 885</i>	<i>13 547 900</i>	<i>13 898 300</i>	<i>350 400</i>	<i>2,6</i>
A2100.0001	Personalbezüge und Arbeitgeberbeiträge	12 365 772	11 215 900	11 612 800	396 900	3,5
A2100.0104	Ressourcenpool	–	1 855 300	2 139 200	283 900	15,3
A2109.0001	Übriger Personalaufwand	137 112	476 700	146 300	-330 400	-69,3
	<i>Sach- und Betriebsaufwand</i>	<i>13 565 830</i>	<i>13 801 100</i>	<i>13 610 100</i>	<i>-191 000</i>	<i>-1,4</i>
A2113.0001	Raummiete	1 749 937	1 716 000	1 773 800	57 800	3,4
A2114.0001	Informatik Sachaufwand	10 994 181	10 893 700	10 777 800	-115 900	-1,1
A2115.0001	Beratungsaufwand	194 832	262 000	168 500	-93 500	-35,7
A2119.0001	Übriger Betriebsaufwand	626 880	929 400	890 000	-39 400	-4,2
	<i>Abschreibungen Verwaltungsvermögen</i>	<i>907</i>	<i>9 000</i>	<i>12 700</i>	<i>3 700</i>	<i>41,1</i>
A2180.0001	Abschreibungen Verwaltungsvermögen	907	9 000	12 700	3 700	41,1
	<i>Einlage in Rückstellungen</i>	<i>245 796</i>	<i>–</i>	<i>–</i>	<i>–</i>	<i>–</i>
A2190.0010	Einlage Rückstellungen aufgelaufene Zeitguthaben	245 796	–	–	–	–
	Preisüberwachung	2 670 452	2 852 100	2 887 500	35 400	1,2
	<i>Personalaufwand</i>	<i>2 638 680</i>	<i>2 483 800</i>	<i>2 520 200</i>	<i>36 400</i>	<i>1,5</i>
A2100.0002	Personalbezüge und Arbeitgeberbeiträge	2 605 167	2 441 800	2 468 200	26 400	1,1
A2109.0002	Übriger Personalaufwand	33 513	42 000	52 000	10 000	23,8

n.a.: nicht ausgewiesen.

701 Generalsekretariat EVD

Fortsetzung

CHF		Rechnung 2009	Voranschlag 2010	Voranschlag 2011	Differenz zu VA 2010 absolut	%
	<i>Sach- und Betriebsaufwand</i>	31 772	368 300	367 300	-1 000	-0,3
A2115.0002	Beratungsaufwand	12 912	343 000	342 000	-1 000	-0,3
A2119.0002	Übriger Betriebsaufwand	18 860	25 300	25 300	0	0,0
	Büro für Konsumentenfragen	1 565 563	1 453 900	1 528 900	75 000	5,2
	<i>Personalaufwand</i>	769 033	635 800	641 300	5 500	0,9
A2100.0003	Personalbezüge und Arbeitgeberbeiträge	769 033	631 800	637 300	5 500	0,9
A2109.0003	Übriger Personalaufwand	–	4 000	4 000	0	0,0
	<i>Sach- und Betriebsaufwand</i>	53 230	63 700	66 000	2 300	3,6
A2115.0003	Beratungsaufwand	24 551	35 000	35 000	0	0,0
A2119.0003	Übriger Betriebsaufwand	28 679	28 700	31 000	2 300	8,0
	<i>Beiträge und Entschädigungen</i>	743 300	754 400	821 600	67 200	8,9
A2310.0183	BFK: Konsumenteninfo	743 300	754 400	821 600	67 200	8,9
	Eidg. Hochschulinstitut für Berufsbildung	32 068 600	32 068 600	31 520 600	-548 000	-1,7
	<i>Beiträge und Entschädigungen</i>	32 068 600	32 068 600	31 520 600	-548 000	-1,7
A2310.0419	Eidgenössisches Hochschulinstitut für Berufsbildung (EHB)	27 400 000	27 400 000	26 852 000	-548 000	-2,0
A2310.0423	Unterbringung EHB	4 668 600	4 668 600	4 668 600	0	0,0

n.a.: nicht ausgewiesen.

701 Generalsekretariat EVD

Fortsetzung

CHF	Rechnung 2009	Voranschlag 2010	Voranschlag 2011	Differenz zu VA 2010	
				absolut	%
Investitionsrechnung					
Einnahmen	–	–	–	–	–
Ausgaben	4 896 360	3 801 400	7 599 000	3 797 600	99,9
Saldo	-4 896 360	-3 801 400	-7 599 000	-3 797 600	
<hr/>					
Investitionsausgaben	4 896 360	3 801 400	7 599 000	3 797 600	99,9
<hr/>					
Verwaltung	4 896 360	3 801 400	7 599 000	3 797 600	99,9
<i>Sach- und immaterielle Anlagen, Vorräte</i>	<i>4 896 360</i>	<i>3 801 400</i>	<i>7 599 000</i>	<i>3 797 600</i>	<i>99,9</i>
A4100.0001 Sach- und immaterielle Anlagen, Vorräte	4 896 360	3 801 400	7 599 000	3 797 600	99,9

n.a.: nicht ausgewiesen.

704 Staatssekretariat für Wirtschaft

CHF		Rechnung 2009	Voranschlag 2010	Voranschlag 2011	Differenz zu VA 2010 absolut	%
	Erfolgsrechnung					
	Ertrag	13 628 612	8 102 500	7 774 500	-328 000	-4,0
	Aufwand	1 039 951 687	1 219 073 200	1 015 350 600	-203 722 600	-16,7
	Saldo	-1 026 323 076	-1 210 970 700	-1 007 576 100	203 394 600	
	Ertragsposition	13 628 612	8 102 500	7 774 500	-328 000	-4,0
	<i>Entgelte</i>	<i>11 680 779</i>	<i>7 990 500</i>	<i>7 640 500</i>	<i>-350 000</i>	<i>-4,4</i>
E1300.0001	Gebühren	2 409 140	1 839 500	1 730 500	-109 000	-5,9
E1300.0010	Entgelte	4 813 426	1 851 000	3 010 000	1 159 000	62,6
E1300.0132	Erträge SHAB-Meldungen	4 458 214	4 300 000	2 900 000	-1 400 000	-32,6
	<i>Finanzertrag</i>	<i>1 910 497</i>	<i>72 000</i>	<i>94 000</i>	<i>22 000</i>	<i>30,6</i>
E1400.0001	Finanzertrag	1 910 497	72 000	94 000	22 000	30,6
	<i>Übriger Ertrag</i>	<i>37 336</i>	<i>40 000</i>	<i>40 000</i>	<i>0</i>	<i>0,0</i>
E1500.0001	Übriger Ertrag	37 336	40 000	40 000	0	0,0
	Aufwandkredit	1 039 951 687	1 219 073 200	1 015 350 600	-203 722 600	-16,7
	<i>Verwaltung</i>	<i>89 488 927</i>	<i>91 406 600</i>	<i>92 535 200</i>	<i>1 128 600</i>	<i>1,2</i>
	<i>Personalaufwand</i>	<i>61 634 784</i>	<i>58 888 500</i>	<i>60 861 300</i>	<i>1 972 800</i>	<i>3,4</i>
A2100.0001	Personalbezüge und Arbeitgeberbeiträge	59 626 558	56 983 700	58 828 200	1 844 500	3,2
A2100.0100	Personalbezüge und Arbeitgeberbeiträge	968 114	992 900	1 000 200	7 300	0,7
A2109.0001	Übriger Personalaufwand	1 040 112	911 900	1 032 900	121 000	13,3
	<i>Sach- und Betriebsaufwand</i>	<i>27 356 693</i>	<i>32 438 500</i>	<i>31 425 900</i>	<i>-1 012 600</i>	<i>-3,1</i>
A2111.0113	Junge Arbeitslose	328 503	660 000	653 200	-6 800	-1,0
A2111.0115	Schweizerisches Handelsamtsblatt	1 506 330	1 525 900	1 463 700	-62 200	-4,1
A2113.0001	Raummiete	7 804 149	7 848 400	8 247 800	399 400	5,1
A2114.0001	Informatik Sachaufwand	8 791 060	9 091 400	8 439 100	-652 300	-7,2
A2115.0001	Beratungsaufwand	2 614 842	4 178 900	4 311 900	133 000	3,2
A2119.0001	Übriger Betriebsaufwand	6 311 808	9 133 900	8 310 200	-823 700	-9,0
	<i>Abschreibungen Verwaltungsvermögen</i>	<i>34 731</i>	<i>79 600</i>	<i>248 000</i>	<i>168 400</i>	<i>211,6</i>
A2180.0001	Abschreibungen Verwaltungsvermögen	34 731	79 600	248 000	168 400	211,6
	<i>Einlage in Rückstellungen</i>	<i>462 719</i>	<i>–</i>	<i>–</i>	<i>–</i>	<i>–</i>
A2190.0010	Einlage Rückstellungen aufgelaufene Zeitguthaben	462 719	–	–	–	–
	Arbeitsbedingungen, Arbeitsmarkt, Arbeitslosenversicherung	421 292 385	651 651 800	471 341 800	-180 310 000	-27,7

n.a.: nicht ausgewiesen.

704 Staatssekretariat für Wirtschaft

Fortsetzung

CHF		Rechnung 2009	Voranschlag 2010	Voranschlag 2011	Differenz zu VA 2010 absolut	%
	Sach- und Betriebsaufwand	12 692 957	16 172 200	21 158 900	4 986 700	30,8
A2111.0243	Informatikanwendungen AVAM-Umfeld ALV	12 692 957	16 172 200	21 158 900	4 986 700	30,8
	Beiträge und Entschädigungen	408 599 428	635 479 600	450 182 900	-185 296 700	-29,2
A2310.0347	Arbeitsvermittlung	444 329	459 300	454 400	-4 900	-1,1
A2310.0349	Heimarbeitsbeschaffung	414 100	420 300	415 900	-4 400	-1,0
A2310.0350	Internationale Arbeitsorganisation (ILO), Genf	4 752 146	4 800 000	4 800 000	0	0,0
A2310.0351	Leistungen des Bundes an die ALV	385 000 000	377 000 000	424 000 000	47 000 000	12,5
A2310.0352	Sicherheit von technischen Einrichtungen und Geräten (STEG)	3 148 258	4 700 000	4 582 500	-117 500	-2,5
A2310.0353	Bekämpfung der Schwarzarbeit	4 160 499	4 200 000	4 155 000	-45 000	-1,1
A2310.0354	Bundesgesetz über die in die Schweiz entsandten Arbeitnehmer	10 680 095	11 900 000	11 775 100	-124 900	-1,0
A2310.0475	Arbeitsmarktstabilisierung	–	232 000 000	–	-232 000 000	-100,0
	Standortförderung	258 136 628	183 213 700	133 138 300	-50 075 400	-27,3
	Sach- und Betriebsaufwand	2 550 000	6 550 000	2 404 300	-4 145 700	-63,3
A2111.0248	E-Government	2 550 000	6 550 000	2 404 300	-4 145 700	-63,3
	Beiträge und Entschädigungen	224 976 582	149 963 700	102 546 500	-47 417 200	-31,6
A2310.0355	Schweiz Tourismus	58 850 000	47 750 000	47 043 800	-706 200	-1,5
A2310.0356	Dokumentations- und Beratungsstelle CH Tourismusverbandes	122 800	124 600	100 000	-24 600	-19,7
A2310.0357	Förderung von Innovationen und Zusammenarbeit im Tourismus	4 800 000	6 000 000	5 000 000	-1 000 000	-16,7
A2310.0358	Weltorganisation Tourismus	480 454	527 900	464 000	-63 900	-12,1
A2310.0359	Gewerbliche Bürgschaftsgenossenschaften	6 238 444	12 300 000	12 414 500	114 500	0,9
A2310.0360	Bürgschaftsgewährung in Berggebieten	234 883	2 800 000	2 804 000	4 000	0,1
A2310.0365	Exportförderung	22 000 000	45 550 000	15 307 500	-30 242 500	-66,4
A2310.0367	Schweizerische Normen-Vereinigung (SNV)	1 850 000	1 911 200	1 863 400	-47 800	-2,5
A2310.0421	Neue Regionalpolitik	125 700 000	11 300 000	12 966 800	1 666 800	14,8
A2310.0474	Digitale Signatur	–	17 000 000	–	-17 000 000	-100,0
A2310.0704	Info über den Unternehmensstandort Schweiz	4 700 000	4 700 000	4 582 500	-117 500	-2,5
	Wertberichtigungen im Transferbereich	30 610 046	26 700 000	28 187 500	1 487 500	5,6
A2320.0001	Wertberichtigungen im Transferbereich	30 610 046	26 700 000	28 187 500	1 487 500	5,6
	Entwicklung und Transition	247 127 323	265 857 300	292 585 000	26 727 700	10,1
	Beiträge und Entschädigungen	247 127 323	265 857 300	292 585 000	26 727 700	10,1
A2310.0366	Investitionsrisikogarantie	63 806	57 200	54 000	-3 200	-5,6
A2310.0368	Internationale Rohstoff Übereinkommen	183 774	263 400	287 600	24 200	9,2
A2310.0369	Organisation für industrielle Entwicklung (UNIDO)	1 840 918	2 145 900	2 115 800	-30 100	-1,4

n.a.: nicht ausgewiesen.

704 Staatssekretariat für Wirtschaft

Fortsetzung

CHF		Rechnung 2009	Voranschlag 2010	Voranschlag 2011	Differenz zu VA 2010 absolut	%
A2310.0370	Wirtschaftliche Entwicklungszusammenarbeit	134 318 037	136 482 800	170 031 200	33 548 400	24,6
A2310.0429	Beitrag an die Erweiterung der EU	55 782 778	72 000 000	64 958 600	-7 041 400	-9,8
A2310.0446	Wirtschaftliche Zusammenarbeit mit Osteuropäischen Staaten	54 938 010	54 908 000	55 137 800	229 800	0,4
	Welthandel	23 906 424	26 943 800	25 750 300	-1 193 500	-4,4
	<i>Beiträge und Entschädigungen</i>	<i>23 906 424</i>	<i>26 943 800</i>	<i>25 750 300</i>	<i>-1 193 500</i>	<i>-4,4</i>
A2310.0374	Org. wirtschaftliche Zusammenarbeit und Entwicklung (OECD)	7 707 153	8 845 600	7 733 300	-1 112 300	-12,6
A2310.0375	Welthandelsorganisation (WTO)	2 514 694	3 017 200	3 077 500	60 300	2,0
A2310.0376	Europäische Freihandelsassoziation (EFTA), Genf	10 085 600	10 529 800	10 516 400	-13 400	-0,1
A2310.0377	Europäische Energiecharta	153 502	151 200	133 100	-18 100	-12,0
A2310.0378	World Economic Forum (WEF)	3 445 475	4 400 000	4 290 000	-110 000	-2,5

n.a.: nicht ausgewiesen.

704 Staatssekretariat für Wirtschaft

Fortsetzung

CHF		Rechnung 2009	Voranschlag 2010	Voranschlag 2011	Differenz zu VA 2010 absolut	%
	Investitionsrechnung					
	Einnahmen	10 843 980	9 499 100	3 818 800	-5 680 300	-59,8
	Ausgaben	32 159 681	33 473 000	33 417 100	-55 900	-0,2
	Saldo	-21 315 701	-23 973 900	-29 598 300	-5 624 400	
	Investitionseinnahmen	10 843 980	9 499 100	3 818 800	-5 680 300	-59,8
	<i>Rückzahlung Darlehen und Beteiligungen</i>	<i>10 843 980</i>	<i>9 499 100</i>	<i>3 818 800</i>	<i>-5 680 300</i>	<i>-59,8</i>
E3200.0103	Rückzahlung Darlehen + Beteiligungen, Ausland	10 843 980	9 499 100	3 818 800	-5 680 300	-59,8
	Investitionsausgaben	32 159 681	33 473 000	33 417 100	-55 900	-0,2
	<i>Sach- und immaterielle Anlagen, Vorräte</i>	<i>2 588 724</i>	<i>2 973 000</i>	<i>3 679 600</i>	<i>706 600</i>	<i>23,8</i>
A4100.0001	Sach- und immaterielle Anlagen, Vorräte	2 588 724	2 973 000	3 679 600	706 600	23,8
	<i>Darlehen und Beteiligungen</i>	<i>29 570 957</i>	<i>30 500 000</i>	<i>29 737 500</i>	<i>-762 500</i>	<i>-2,5</i>
A4200.0106	Darlehen und Beteiligungen Osteuropäische Staaten	2 839 758	5 000 000	4 875 000	-125 000	-2,5
A4200.0107	Beteiligung Europ. Bank für Wiederaufbau + Entwicklung EBWE	1 231 200	–	–	–	–
A4200.0109	Darlehen und Beteiligungen Entwicklungsländer	25 500 000	25 500 000	24 862 500	-637 500	-2,5

n.a.: nicht ausgewiesen.

706 Bundesamt für Berufsbildung und Technologie

CHF		Rechnung 2009	Voranschlag 2010	Voranschlag 2011	Differenz zu VA 2010 absolut	%
	Erfolgsrechnung					
	Ertrag	3 334 350	2 302 000	1 952 000	-350 000	-15,2
	Aufwand	1 144 110 208	1 307 475 800	1 272 672 200	-34 803 600	-2,7
	Saldo	-1 140 775 858	-1 305 173 800	-1 270 720 200	34 453 600	
	Ertragsposition	3 334 350	2 302 000	1 952 000	-350 000	-15,2
	<i>Übriger Ertrag</i>	<i>2 438</i>	<i>2 000</i>	<i>2 000</i>	<i>0</i>	<i>0,0</i>
E1500.0001	Übriger Ertrag	2 438	2 000	2 000	0	0,0
	Verwaltung	1 935 670	1 800 000	1 950 000	150 000	8,3
	<i>Entgelte</i>	<i>1 935 670</i>	<i>1 800 000</i>	<i>1 950 000</i>	<i>150 000</i>	<i>8,3</i>
E1300.0001	Gebühren	1 345 734	1 000 000	1 150 000	150 000	15,0
E1300.0010	Entgelte	589 937	800 000	800 000	0	0,0
	Technologie	1 396 242	500 000	-	-500 000	-100,0
	<i>Entgelte</i>	<i>1 396 242</i>	<i>500 000</i>	<i>-</i>	<i>-500 000</i>	<i>-100,0</i>
E1300.0011	Entgelte	1 396 242	500 000	-	-500 000	-100,0
	Aufwandkredit	1 144 110 208	1 307 475 800	1 272 672 200	-34 803 600	-2,7
	Verwaltung	49 347 481	89 731 300	88 651 500	-1 079 800	-1,2
	<i>Personalaufwand</i>	<i>23 138 661</i>	<i>22 589 200</i>	<i>20 739 300</i>	<i>-1 849 900</i>	<i>-8,2</i>
A2100.0001	Personalbezüge und Arbeitgeberbeiträge	22 881 742	22 295 200	20 469 100	-1 826 100	-8,2
A2109.0001	Übriger Personalaufwand	256 919	294 000	270 200	-23 800	-8,1
	<i>Sach- und Betriebsaufwand</i>	<i>9 558 744</i>	<i>13 142 100</i>	<i>11 912 200</i>	<i>-1 229 900</i>	<i>-9,4</i>
A2113.0001	Raummiete	1 704 294	1 684 600	1 500 000	-184 600	-11,0
A2114.0001	Informatik Sachaufwand	2 644 544	3 708 400	3 542 000	-166 400	-4,5
A2115.0001	Beratungsaufwand	4 129 507	5 773 300	5 471 800	-301 500	-5,2
A2119.0001	Übriger Betriebsaufwand	1 080 399	1 975 800	1 398 400	-577 400	-29,2
	<i>Einlage in Rückstellungen</i>	<i>113 459</i>	<i>-</i>	<i>-</i>	<i>-</i>	<i>-</i>
A2190.0010	Einlage Rückstellungen aufgelaufene Zeitguthaben	113 459	-	-	-	-
	<i>Wertberichtigungen im Transferbereich</i>	<i>16 536 617</i>	<i>54 000 000</i>	<i>56 000 000</i>	<i>2 000 000</i>	<i>3,7</i>
A2320.0001	Wertberichtigungen im Transferbereich	16 536 617	54 000 000	56 000 000	2 000 000	3,7
	Berufsbildung	596 863 117	670 704 000	740 204 000	69 500 000	10,4

n.a.: nicht ausgewiesen.

706 Bundesamt für Berufsbildung und Technologie

Fortsetzung

CHF		Rechnung 2009	Voranschlag 2010	Voranschlag 2011	Differenz zu VA 2010 absolut	%
	<i>Beiträge und Entschädigungen</i>	596 863 117	670 704 000	740 204 000	69 500 000	10,4
A2310.0101	Pauschalbeiträge und Übergangsrecht (Berufsbildung)	545 400 000	604 400 000	668 700 000	64 300 000	10,6
A2310.0102	Innovations- und Projektbeiträge	51 463 117	66 304 000	71 504 000	5 200 000	7,8
	Fachhochschulen	374 178 503	408 938 600	423 381 000	14 442 400	3,5
	<i>Beiträge und Entschädigungen</i>	374 178 503	408 938 600	423 381 000	14 442 400	3,5
A2310.0104	Betriebsbeiträge Fachhochschulen	374 178 503	408 938 600	423 381 000	14 442 400	3,5
	Technologie	121 280 088	134 666 200	17 000 000	-117 666 200	-87,4
	<i>Beiträge und Entschädigungen</i>	121 280 088	134 666 200	17 000 000	-117 666 200	-87,4
A2310.0107	Internationale Forschungs- und Innovationszusammenarbeit	121 280 088	134 666 200	17 000 000	-117 666 200	-87,4
	Steuerung des Bildungsraums Schweiz	2 441 019	3 435 700	3 435 700	0	0,0
	<i>Beiträge und Entschädigungen</i>	2 441 019	3 435 700	3 435 700	0	0,0
A2310.0444	Bildungsmonitoring	–	900 000	900 000	0	0,0
A2310.0445	Schweizerischer Bildungsserver	1 709 000	1 800 000	1 800 000	0	0,0
A2310.0460	PISA Kompetenzmessungen von Jugendlichen	732 019	735 700	735 700	0	0,0

n.a.: nicht ausgewiesen.

706 Bundesamt für Berufsbildung und Technologie

Fortsetzung

CHF	Rechnung 2009	Voranschlag 2010	Voranschlag 2011	Differenz zu VA 2010 absolut	%
Investitionsrechnung					
Einnahmen	–	–	–	–	–
Ausgaben	4 061 482	24 000 000	26 000 000	2 000 000	8,3
Saldo	-4 061 482	-24 000 000	-26 000 000	-2 000 000	
<hr/>					
Investitionsausgaben	4 061 482	24 000 000	26 000 000	2 000 000	8,3
<hr/>					
Fachhochschulen	4 061 482	24 000 000	26 000 000	2 000 000	8,3
<i>Investitionsbeiträge</i>	<i>4 061 482</i>	<i>24 000 000</i>	<i>26 000 000</i>	<i>2 000 000</i>	<i>8,3</i>
A4300.0140 Investitionen Fachhochschulen	4 061 482	24 000 000	26 000 000	2 000 000	8,3

n.a.: nicht ausgewiesen.

708 Bundesamt für Landwirtschaft

CHF	Rechnung 2009	Voranschlag 2010	Voranschlag 2011	Differenz zu VA 2010 absolut	%
Erfolgsrechnung					
Ertrag	240 391 911	183 725 000	182 730 000	-995 000	-0,5
Aufwand	3 521 176 148	3 559 754 500	3 477 764 800	-81 989 700	-2,3
Saldo	-3 280 784 237	-3 376 029 500	-3 295 034 800	80 994 700	
Ertragsposition	240 391 911	183 725 000	182 730 000	-995 000	-0,5
Verwaltung	222 738 703	172 425 000	172 430 000	5 000	0,0
<i>Fiskalertrag</i>	<i>4 424 139</i>	–	–	–	–
E1100.0101 Überlieferungsabgabe Milchproduzenten	4 424 139	–	–	–	–
<i>Regalien und Konzessionen</i>	<i>181 841 936</i>	<i>168 175 000</i>	<i>168 175 000</i>	<i>0</i>	<i>0,0</i>
E1200.0100 Einnahmen aus Kontingentsversteigerungen	181 841 936	168 175 000	168 175 000	0	0,0
<i>Entgelte</i>	<i>36 101 480</i>	<i>4 200 000</i>	<i>4 200 000</i>	<i>0</i>	<i>0,0</i>
E1300.0001 Gebühren	2 710 681	2 600 000	2 600 000	0	0,0
E1300.0010 Entgelte	19 024 217	1 200 000	1 200 000	0	0,0
E1300.0107 Kostenbeitrag Liechtenstein an Marktstützungsmassnahmen	366 582	400 000	400 000	0	0,0
E1300.0139 Rückerstattung Käseunion in Liquidation	14 000 000	–	–	–	–
<i>Übriger Ertrag</i>	<i>371 147</i>	<i>50 000</i>	<i>55 000</i>	<i>5 000</i>	<i>10,0</i>
E1500.0001 Übriger Ertrag	371 147	50 000	55 000	5 000	10,0
Tierverkehrskontrolle und Entsorgung Fleischabfälle	10 496 853	9 000 000	9 600 000	600 000	6,7
<i>Entgelte</i>	<i>10 496 853</i>	<i>9 000 000</i>	<i>9 600 000</i>	<i>600 000</i>	<i>6,7</i>
E1300.0108 Betriebseinnahmen Tierverkehrskontrolle	10 496 853	9 000 000	9 600 000	600 000	6,7
Grundlagenverbesserung	656 355	2 300 000	700 000	-1 600 000	-69,6
<i>Finanzertrag</i>	<i>656 355</i>	<i>2 300 000</i>	<i>700 000</i>	<i>-1 600 000</i>	<i>-69,6</i>
E1400.0113 Zinsertrag auf Investitionskrediten und Betriebshilfen	656 355	2 300 000	700 000	-1 600 000	-69,6
Produktion und Absatz	6 500 000	–	–	–	–
<i>Entnahme aus Rückstellungen</i>	<i>6 500 000</i>	–	–	–	–
E1700.0001 Entnahme aus Rückstellungen	6 500 000	–	–	–	–

n.a.: nicht ausgewiesen.

708 Bundesamt für Landwirtschaft

Fortsetzung

CHF	Rechnung 2009	Voranschlag 2010	Voranschlag 2011	Differenz zu VA 2010 absolut	%
	3 521 176 148	3 559 754 500	3 477 764 800	-81 989 700	-2,3
Aufwandkredit					
Verwaltung	212 427 364	222 662 700	184 285 800	-38 376 900	-17,2
<i>Personalaufwand</i>	<i>36 314 224</i>	<i>35 402 400</i>	<i>37 125 900</i>	<i>1 723 500</i>	<i>4,9</i>
A2100.0001 Personalbezüge und Arbeitgeberbeiträge	35 750 015	34 856 800	36 535 000	1 678 200	4,8
A2109.0001 Übriger Personalaufwand	564 209	545 600	590 900	45 300	8,3
<i>Sach- und Betriebsaufwand</i>	<i>17 217 203</i>	<i>18 215 100</i>	<i>18 830 000</i>	<i>614 900</i>	<i>3,4</i>
A2113.0001 Raummiete	2 894 616	2 885 000	3 046 600	161 600	5,6
A2114.0001 Informatik Sachaufwand	6 103 403	6 796 900	7 022 700	225 800	3,3
A2115.0001 Beratungsaufwand	5 684 667	5 622 900	5 845 200	222 300	4,0
A2119.0001 Übriger Betriebsaufwand	2 534 517	2 910 300	2 915 500	5 200	0,2
<i>Abschreibungen Verwaltungsvermögen</i>	<i>–</i>	<i>–</i>	<i>150 000</i>	<i>150 000</i>	<i>–</i>
A2180.0001 Abschreibungen Verwaltungsvermögen	–	–	150 000	150 000	–
<i>Einlage in Rückstellungen</i>	<i>209 053</i>	<i>–</i>	<i>–</i>	<i>–</i>	<i>–</i>
A2190.0010 Einlage Rückstellungen aufgelaufene Zeitguthaben	209 053	–	–	–	–
<i>Beiträge und Entschädigungen</i>	<i>27 088 567</i>	<i>30 045 200</i>	<i>30 179 900</i>	<i>134 700</i>	<i>0,4</i>
A2310.0139 Ernährungs- und Landwirtschaftsorganisation der UNO (FAO)	6 971 039	8 052 300	8 744 100	691 800	8,6
A2310.0140 Beratungswesen	11 150 000	12 180 000	12 039 000	-141 000	-1,2
A2310.0141 Forschungsbeiträge	6 873 297	6 258 400	6 186 200	-72 200	-1,2
A2310.0142 Bekämpfungsmassnahmen	2 094 231	3 554 500	3 210 600	-343 900	-9,7
<i>Wertberichtigungen im Transferbereich</i>	<i>131 598 317</i>	<i>139 000 000</i>	<i>98 000 000</i>	<i>-41 000 000</i>	<i>-29,5</i>
A2320.0001 Wertberichtigungen im Transferbereich	131 598 317	139 000 000	98 000 000	-41 000 000	-29,5
Tierverkehrskontrolle und Entsorgung Fleischabfälle	56 902 916	58 443 000	59 187 000	744 000	1,3
<i>Sach- und Betriebsaufwand</i>	<i>9 229 701</i>	<i>10 443 000</i>	<i>11 087 000</i>	<i>644 000</i>	<i>6,2</i>
A2111.0120 Betriebsausgaben Tierverkehrskontrolle	9 229 701	10 443 000	11 087 000	644 000	6,2
<i>Beiträge und Entschädigungen</i>	<i>47 673 215</i>	<i>48 000 000</i>	<i>48 100 000</i>	<i>100 000</i>	<i>0,2</i>
A2310.0143 Massnahmen BSE: Entsorgung tierische Nebenprodukte	47 673 215	48 000 000	48 100 000	100 000	0,2
Grundlagenverbesserung	38 299 421	43 120 000	38 935 000	-4 185 000	-9,7

n.a.: nicht ausgewiesen.

708 Bundesamt für Landwirtschaft
Fortsetzung

CHF		Rechnung 2009	Voranschlag 2010	Voranschlag 2011	Differenz zu VA 2010 absolut	%
	<i>Beiträge und Entschädigungen</i>	<i>38 299 421</i>	<i>43 120 000</i>	<i>38 935 000</i>	<i>-4 185 000</i>	<i>-9,7</i>
A2310.0144	Pflanzen- und Tierzucht	38 100 000	38 100 000	38 100 000	0	0,0
A2310.0341	Umschulungsbeihilfen	199 421	5 020 000	835 000	-4 185 000	-83,4
	Produktion und Absatz	471 318 181	422 428 800	396 692 000	-25 736 800	-6,1
	<i>Absatzförderung</i>	<i>55 535 171</i>	<i>56 006 800</i>	<i>55 400 000</i>	<i>-606 800</i>	<i>-1,1</i>
	<i>Beiträge und Entschädigungen</i>	<i>55 535 171</i>	<i>56 006 800</i>	<i>55 400 000</i>	<i>-606 800</i>	<i>-1,1</i>
A2310.0145	Absatzförderung	55 535 171	56 006 800	55 400 000	-606 800	-1,1
	Milchwirtschaft	298 499 043	274 000 000	250 500 000	-23 500 000	-8,6
	<i>Sach- und Betriebsaufwand</i>	<i>4 499 043</i>	<i>3 500 000</i>	<i>3 500 000</i>	<i>0</i>	<i>0,0</i>
A2111.0121	Administration Milchpreisstützung	4 499 043	3 500 000	3 500 000	0	0,0
	<i>Beiträge und Entschädigungen</i>	<i>294 000 000</i>	<i>270 500 000</i>	<i>247 000 000</i>	<i>-23 500 000</i>	<i>-8,7</i>
A2310.0146	Zulagen Milchwirtschaft	294 000 000	270 500 000	247 000 000	-23 500 000	-8,7
	Viehwirtschaft	17 798 087	13 600 000	13 450 000	-150 000	-1,1
	<i>Sach- und Betriebsaufwand</i>	<i>6 182 500</i>	<i>6 182 500</i>	<i>6 182 500</i>	<i>0</i>	<i>0,0</i>
A2111.0122	Entschädigung an private Org. Schlachtvieh und Fleisch	6 182 500	6 182 500	6 182 500	0	0,0
	<i>Beiträge und Entschädigungen</i>	<i>11 615 587</i>	<i>7 417 500</i>	<i>7 267 500</i>	<i>-150 000</i>	<i>-2,0</i>
A2310.0147	Beihilfen Viehwirtschaft	11 615 587	7 417 500	7 267 500	-150 000	-2,0
	Pflanzenbau	99 485 880	78 822 000	77 342 000	-1 480 000	-1,9
	<i>Beiträge und Entschädigungen</i>	<i>99 485 880</i>	<i>78 822 000</i>	<i>77 342 000</i>	<i>-1 480 000</i>	<i>-1,9</i>
A2310.0148	Beihilfen Pflanzenbau	99 485 880	78 822 000	77 342 000	-1 480 000	-1,9
	Direktzahlungen	2 742 228 266	2 813 100 000	2 798 665 000	-14 435 000	-0,5
	<i>Beiträge und Entschädigungen</i>	<i>2 742 228 266</i>	<i>2 813 100 000</i>	<i>2 798 665 000</i>	<i>-14 435 000</i>	<i>-0,5</i>
A2310.0149	Allgemeine Direktzahlungen Landwirtschaft	2 167 745 207	2 213 100 000	2 185 665 000	-27 435 000	-1,2
A2310.0150	Ökologische Direktzahlungen Landwirtschaft	574 483 059	600 000 000	613 000 000	13 000 000	2,2

n.a.: nicht ausgewiesen.

708 Bundesamt für Landwirtschaft
Fortsetzung

CHF	Rechnung 2009	Voranschlag 2010	Voranschlag 2011	Differenz zu VA 2010 absolut	%
Investitionsrechnung					
Einnahmen	–	–	–	–	–
Ausgaben	134 844 306	142 054 100	99 562 300	-42 491 800	-29,9
Saldo	-134 844 306	-142 054 100	-99 562 300	42 491 800	
<hr/>					
Investitionsausgaben	134 844 306	142 054 100	99 562 300	-42 491 800	-29,9
<hr/>					
Verwaltung	3 245 989	3 054 100	1 562 300	-1 491 800	-48,8
<i>Sach- und immaterielle Anlagen, Vorräte</i>	<i>3 245 989</i>	<i>3 054 100</i>	<i>1 562 300</i>	<i>-1 491 800</i>	<i>-48,8</i>
A4100.0001 Sach- und immaterielle Anlagen, Vorräte	3 245 989	3 054 100	1 562 300	-1 491 800	-48,8
Grundlagenverbesserung	131 598 317	139 000 000	98 000 000	-41 000 000	-29,5
<i>Darlehen und Beteiligungen</i>	<i>48 806 082</i>	<i>54 000 000</i>	<i>15 000 000</i>	<i>-39 000 000</i>	<i>-72,2</i>
A4200.0111 Investitionskredite Landwirtschaft	47 000 000	47 000 000	13 000 000	-34 000 000	-72,3
A4200.0112 Betriebshilfe	1 806 082	7 000 000	2 000 000	-5 000 000	-71,4
<i>Investitionsbeiträge</i>	<i>82 792 235</i>	<i>85 000 000</i>	<i>83 000 000</i>	<i>-2 000 000</i>	<i>-2,4</i>
A4300.0107 Landwirtschaftliche Strukturverbesserungen	82 792 235	85 000 000	83 000 000	-2 000 000	-2,4

n.a.: nicht ausgewiesen.

710 Agroscope

CHF		Rechnung 2009	Voranschlag 2010	Voranschlag 2011	Differenz zu VA 2010 absolut	%
	Erfolgsrechnung					
	Ertrag	9 119 964	11 280 500	20 082 400	8 801 900	78,0
	Aufwand	149 259 941	165 830 100	177 750 700	11 920 600	7,2
	Saldo	-140 139 977	-154 549 600	-157 668 300	-3 118 700	
	Ertragsposition	9 119 964	11 280 500	20 082 400	8 801 900	78,0
	<i>Funktionsertrag (Globalbudget)</i>	<i>9 119 964</i>	<i>11 280 500</i>	<i>20 082 400</i>	<i>8 801 900</i>	<i>78,0</i>
E5100.0001	Funktionsertrag (Globalbudget)	9 119 964	11 280 500	20 082 400	8 801 900	78,0
	Aufwandkredit	149 259 941	165 830 100	177 750 700	11 920 600	7,2
	<i>Funktionsaufwand (Globalbudget)</i>	<i>149 259 941</i>	<i>165 830 100</i>	<i>177 750 700</i>	<i>11 920 600</i>	<i>7,2</i>
A6100.0001	Funktionsaufwand (Globalbudget)	149 259 941	165 830 100	177 750 700	11 920 600	7,2

n.a.: nicht ausgewiesen.

710 Agroscope
Fortsetzung

CHF		Rechnung 2009	Voranschlag 2010	Voranschlag 2011	Differenz zu VA 2010 absolut	%
	Investitionsrechnung					
	Einnahmen	11 000	–	–	–	–
	Ausgaben	3 929 601	4 580 000	4 328 300	-251 700	-5,5
	Saldo	-3 918 601	-4 580 000	-4 328 300	251 700	
	Investitionseinnahmen	11 000	–	–	–	–
	<i>Veräusserung Sach- und immaterielle Anlagen (Globalbudget)</i>	<i>11 000</i>	<i>–</i>	<i>–</i>	<i>–</i>	<i>–</i>
E7100.0001	Veräusserung Sach- und immaterielle Anlagen (Globalbudget)	11 000	–	–	–	–
	Investitionsausgaben	3 929 601	4 580 000	4 328 300	-251 700	-5,5
	<i>Sach- und immaterielle Anlagen, Vorräte (Globalbudget)</i>	<i>3 929 601</i>	<i>4 580 000</i>	<i>4 328 300</i>	<i>-251 700</i>	<i>-5,5</i>
A8100.0001	Sach- und immaterielle Anlagen, Vorräte (Globalbudget)	3 929 601	4 580 000	4 328 300	-251 700	-5,5

n.a.: nicht ausgewiesen.

719 Nationalgestüt Avenches

CHF		Rechnung 2009	Voranschlag 2010	Voranschlag 2011	Differenz zu VA 2010 absolut	%
	Erfolgsrechnung					
	Ertrag	1 623 401	-	-	-	-
	Aufwand	8 538 873	-	-	-	-
	Saldo	-6 915 473	-	-	-	
	Ertragsposition	1 623 401	-	-	-	-
	<i>Funktionsertrag (Globalbudget)</i>	<i>1 623 401</i>	-	-	-	-
E5100.0001	Funktionsertrag (Globalbudget)	1 623 401	-	-	-	-
	Aufwandkredit	8 538 873	-	-	-	-
	<i>Funktionsaufwand (Globalbudget)</i>	<i>8 538 873</i>	-	-	-	-
A6100.0001	Funktionsaufwand (Globalbudget)	8 538 873	-	-	-	-

n.a.: nicht ausgewiesen.

719 Nationalgestüt Avenches

Fortsetzung

CHF		Rechnung 2009	Voranschlag 2010	Voranschlag 2011	Differenz zu VA 2010 absolut	%
	Investitionsrechnung					
	Einnahmen	19 531	-	-	-	-
	Ausgaben	270 493	-	-	-	-
	Saldo	-250 962	-	-	-	
	Investitionseinnahmen	19 531	-	-	-	-
	<i>Veräusserung Sach- und immaterielle Anlagen (Globalbudget)</i>	<i>19 531</i>	-	-	-	-
E7100.0001	Veräusserung Sach- und immaterielle Anlagen (Globalbudget)	19 531	-	-	-	-
	Investitionsausgaben	270 493	-	-	-	-
	<i>Sach- und immaterielle Anlagen, Vorräte (Globalbudget)</i>	<i>270 493</i>	-	-	-	-
A8100.0001	Sach- und immaterielle Anlagen, Vorräte (Globalbudget)	270 493	-	-	-	-

n.a.: nicht ausgewiesen.

720 Bundesamt für Veterinärwesen

CHF		Rechnung 2009	Voranschlag 2010	Voranschlag 2011	Differenz zu VA 2010 absolut	%
Erfolgsrechnung						
	Ertrag	5 601 491	3 750 000	4 500 000	750 000	20,0
	Aufwand	50 746 663	56 329 800	49 811 200	-6 518 600	-11,6
	Saldo	-45 145 173	-52 579 800	-45 311 200	7 268 600	
<hr/>						
	Ertragsposition	5 601 491	3 750 000	4 500 000	750 000	20,0
<hr/>						
	<i>Entgelte</i>	<i>5 534 678</i>	<i>3 750 000</i>	<i>4 450 000</i>	<i>700 000</i>	<i>18,7</i>
E1300.0001	Gebühren	5 130 589	3 600 000	4 300 000	700 000	19,4
E1300.0010	Entgelte	404 089	150 000	150 000	0	0,0
	<i>Übriger Ertrag</i>	<i>66 813</i>	<i>-</i>	<i>50 000</i>	<i>50 000</i>	<i>-</i>
E1500.0001	Übriger Ertrag	66 813	-	50 000	50 000	-
<hr/>						
	Aufwandkredit	50 746 663	56 329 800	49 811 200	-6 518 600	-11,6
<hr/>						
	<i>Personalaufwand</i>	<i>18 236 164</i>	<i>19 049 300</i>	<i>19 399 500</i>	<i>350 200</i>	<i>1,8</i>
A2100.0001	Personalbezüge und Arbeitgeberbeiträge	18 023 517	18 756 200	19 086 500	330 300	1,8
A2109.0001	Übriger Personalaufwand	212 647	293 100	313 000	19 900	6,8
	<i>Sach- und Betriebsaufwand</i>	<i>23 815 340</i>	<i>27 147 200</i>	<i>24 146 200</i>	<i>-3 001 000</i>	<i>-11,1</i>
A2111.0106	Forschungsprojekte	2 000 709	2 009 900	1 970 100	-39 800	-2,0
A2113.0001	Raummiete	2 232 474	4 146 900	2 901 200	-1 245 700	-30,0
A2114.0001	Informatik Sachaufwand	5 619 220	5 652 800	5 347 000	-305 800	-5,4
A2115.0001	Beratungsaufwand	622 159	735 600	729 400	-6 200	-0,8
A2119.0001	Übriger Betriebsaufwand	13 340 779	14 602 000	13 198 500	-1 403 500	-9,6
	<i>Abschreibungen Verwaltungsvermögen</i>	<i>9 096</i>	<i>35 000</i>	<i>20 000</i>	<i>-15 000</i>	<i>-42,9</i>
A2180.0001	Abschreibungen Verwaltungsvermögen	9 096	35 000	20 000	-15 000	-42,9
	<i>Einlage in Rückstellungen</i>	<i>310 188</i>	<i>-</i>	<i>-</i>	<i>-</i>	<i>-</i>
A2190.0010	Einlage Rückstellungen aufgelaufene Zeitguthaben	310 188	-	-	-	-
	<i>Beiträge und Entschädigungen</i>	<i>8 375 875</i>	<i>10 098 300</i>	<i>6 245 500</i>	<i>-3 852 800</i>	<i>-38,2</i>
A2310.0118	Seuchenpolizeiliche Massnahmen	14 666	30 400	29 600	-800	-2,6
A2310.0119	Forschungsbeiträge	541 933	542 000	528 400	-13 600	-2,5
A2310.0120	Beiträge an internationale Institutionen	346 162	527 800	521 900	-5 900	-1,1
A2310.0121	Beiträge an die Tiergesundheitsdienste	1 250 000	1 268 800	1 237 100	-31 700	-2,5
A2310.0122	Qualitätssicherung Milch	4 018 544	4 029 300	3 928 500	-100 800	-2,5
A2310.0455	Impfkampagne Blauzungenkrankheit	2 204 570	3 700 000	-	-3 700 000	-100,0

n.a.: nicht ausgewiesen.

720 Bundesamt für Veterinärwesen
Fortsetzung

CHF	Rechnung 2009	Voranschlag 2010	Voranschlag 2011	Differenz zu VA 2010	
				absolut	%
Investitionsrechnung					
Einnahmen	–	–	–	–	–
Ausgaben	36 700	100 000	1 050 000	950 000	950,0
Saldo	-36 700	-100 000	-1 050 000	-950 000	
<hr/>					
Investitionsausgaben	36 700	100 000	1 050 000	950 000	950,0
<hr/>					
	<i>Sach- und immaterielle Anlagen, Vorräte</i>	<i>36 700</i>	<i>100 000</i>	<i>1 050 000</i>	<i>950 000 950,0</i>
A4100.0001	Sach- und immaterielle Anlagen, Vorräte	36 700	100 000	1 050 000	950 000 950,0

n.a.: nicht ausgewiesen.

721 Institut für Viruskrankheiten und Immunprophylaxe

CHF		Rechnung 2009	Voranschlag 2010	Voranschlag 2011	Differenz zu VA 2010 absolut	%
	Erfolgsrechnung					
	Ertrag	372 968	229 000	228 100	-900	-0,4
	Aufwand	13 282 919	13 160 900	13 825 700	664 800	5,1
	Saldo	-12 909 951	-12 931 900	-13 597 600	-665 700	
	Ertragsposition	372 968	229 000	228 100	-900	-0,4
	<i>Funktionsertrag (Globalbudget)</i>	<i>372 968</i>	<i>229 000</i>	<i>228 100</i>	<i>-900</i>	<i>-0,4</i>
E5100.0001	Funktionsertrag (Globalbudget)	372 968	229 000	228 100	-900	-0,4
	Aufwandkredit	13 282 919	13 160 900	13 825 700	664 800	5,1
	<i>Funktionsaufwand (Globalbudget)</i>	<i>13 282 919</i>	<i>13 160 900</i>	<i>13 825 700</i>	<i>664 800</i>	<i>5,1</i>
A6100.0001	Funktionsaufwand (Globalbudget)	13 282 919	13 160 900	13 825 700	664 800	5,1

721 Institut für Viruskrankheiten und Immunprophylaxe

Fortsetzung

CHF	Rechnung 2009	Voranschlag 2010	Voranschlag 2011	Differenz zu VA 2010	
				absolut	%
Investitionsrechnung					
Einnahmen	–	–	–	–	–
Ausgaben	308 300	255 000	225 400	-29 600	-11,6
Saldo	-308 300	-255 000	-225 400	29 600	
<hr/>					
Investitionsausgaben	308 300	255 000	225 400	-29 600	-11,6
<hr/>					
	<i>Sach- und immaterielle Anlagen, Vorräte (Globalbudget)</i>	<i>308 300</i>	<i>255 000</i>	<i>225 400</i>	<i>-29 600</i> <i>-11,6</i>
A8100.0001	Sach- und immaterielle Anlagen, Vorräte (Globalbudget)	308 300	255 000	225 400	-29 600 -11,6

n.a.: nicht ausgewiesen.

724 Bundesamt für wirtschaftliche Landesversorgung

CHF		Rechnung 2009	Voranschlag 2010	Voranschlag 2011	Differenz zu VA 2010 absolut	%
	Erfolgsrechnung					
	Ertrag	82 641	99 100	99 100	0	0,0
	Aufwand	7 838 829	8 149 000	7 489 400	-659 600	-8,1
	Saldo	-7 756 188	-8 049 900	-7 390 300	659 600	
	Ertragsposition	82 641	99 100	99 100	0	0,0
	Verwaltung	82 641	99 100	99 100	0	0,0
	<i>Entgelte</i>	<i>70 172</i>	<i>85 000</i>	<i>85 000</i>	<i>0</i>	<i>0,0</i>
E1300.0010	Entgelte	70 172	85 000	85 000	0	0,0
	<i>Übriger Ertrag</i>	<i>12 469</i>	<i>14 100</i>	<i>14 100</i>	<i>0</i>	<i>0,0</i>
E1500.0001	Übriger Ertrag	12 469	14 100	14 100	0	0,0
	Aufwandkredit	7 838 829	8 149 000	7 489 400	-659 600	-8,1
	Verwaltung	7 838 829	8 149 000	7 489 400	-659 600	-8,1
	<i>Personalaufwand</i>	<i>5 468 026</i>	<i>5 392 700</i>	<i>5 447 800</i>	<i>55 100</i>	<i>1,0</i>
A2100.0001	Personalbezüge und Arbeitgeberbeiträge	5 443 530	5 362 200	5 412 200	50 000	0,9
A2109.0001	Übriger Personalaufwand	24 496	30 500	35 600	5 100	16,7
	<i>Sach- und Betriebsaufwand</i>	<i>2 364 049</i>	<i>2 756 300</i>	<i>2 041 600</i>	<i>-714 700</i>	<i>-25,9</i>
A2113.0001	Raummiete	537 845	649 400	510 200	-139 200	-21,4
A2114.0001	Informatik Sachaufwand	804 278	857 300	744 200	-113 100	-13,2
A2115.0001	Beratungsaufwand	238 662	249 500	231 800	-17 700	-7,1
A2119.0001	Übriger Betriebsaufwand	783 263	1 000 100	555 400	-444 700	-44,5
	<i>Einlage in Rückstellungen</i>	<i>6 755</i>	<i>-</i>	<i>-</i>	<i>-</i>	<i>-</i>
A2190.0010	Einlage Rückstellungen aufgelaufene Zeitguthaben	6 755	-	-	-	-

n.a.: nicht ausgewiesen.

724 Bundesamt für wirtschaftliche Landesversorgung

Fortsetzung

CHF		Rechnung 2009	Voranschlag 2010	Voranschlag 2011	Differenz zu VA 2010 absolut	%
	Investitionsrechnung					
	Einnahmen	-	-	-	-	-
	Ausgaben	-	-	100 000	100 000	-
	Saldo	-	-	-100 000	-100 000	
	Investitionsausgaben	-	-	100 000	100 000	-
	Verwaltung	-	-	100 000	100 000	-
	<i>Sach- und immaterielle Anlagen, Vorräte</i>	-	-	<i>100 000</i>	<i>100 000</i>	-
A4100.0001	Sach- und immaterielle Anlagen, Vorräte	-	-	100 000	100 000	-

n.a.: nicht ausgewiesen.

725 Bundesamt für Wohnungswesen

CHF		Rechnung 2009	Voranschlag 2010	Voranschlag 2011	Differenz zu VA 2010 absolut	%
	Erfolgsrechnung					
	Ertrag	24 518 230	34 644 000	21 340 000	-13 304 000	-38,4
	Aufwand	96 793 576	104 298 200	107 814 300	3 516 100	3,4
	Saldo	-72 275 346	-69 654 200	-86 474 300	-16 820 100	
	Ertragsposition	24 518 230	34 644 000	21 340 000	-13 304 000	-38,4
	<i>Entgelte</i>	<i>4 253 205</i>	<i>5 020 000</i>	<i>4 070 000</i>	<i>-950 000</i>	<i>-18,9</i>
E1300.0010	Entgelte	4 253 205	5 020 000	4 070 000	-950 000	-18,9
	<i>Finanzertrag</i>	<i>20 031 775</i>	<i>16 200 000</i>	<i>17 050 000</i>	<i>850 000</i>	<i>5,2</i>
E1400.0100	Zinsertrag Darlehen und Beteiligungen	20 031 775	16 200 000	17 050 000	850 000	5,2
	<i>Übriger Ertrag</i>	<i>193 654</i>	<i>13 424 000</i>	<i>220 000</i>	<i>-13 204 000</i>	<i>-98,4</i>
E1500.0001	Übriger Ertrag	193 654	13 424 000	220 000	-13 204 000	-98,4
	<i>Entnahme aus Rückstellungen</i>	<i>39 595</i>	<i>–</i>	<i>–</i>	<i>–</i>	<i>–</i>
E1700.0010	Entnahme Rückstellungen aufgelaufene Zeitguthaben	39 595	–	–	–	–
	Aufwandkredit	96 793 576	104 298 200	107 814 300	3 516 100	3,4
	<i>Personalaufwand</i>	<i>7 038 914</i>	<i>6 823 000</i>	<i>6 886 800</i>	<i>63 800</i>	<i>0,9</i>
A2100.0001	Personalbezüge und Arbeitgeberbeiträge	7 002 057	6 724 300	6 787 200	62 900	0,9
A2109.0001	Übriger Personalaufwand	36 857	98 700	99 600	900	0,9
	<i>Sach- und Betriebsaufwand</i>	<i>3 852 547</i>	<i>4 475 200</i>	<i>4 227 500</i>	<i>-247 700</i>	<i>-5,5</i>
A2113.0001	Raummiete	804 384	711 300	699 200	-12 100	-1,7
A2114.0001	Informatik Sachaufwand	1 580 585	1 791 300	1 565 400	-225 900	-12,6
A2115.0001	Beratungsaufwand	1 040 027	1 292 200	1 242 900	-49 300	-3,8
A2119.0001	Übriger Betriebsaufwand	427 551	680 400	720 000	39 600	5,8
	<i>Beiträge und Entschädigungen</i>	<i>83 969 244</i>	<i>91 000 000</i>	<i>95 700 000</i>	<i>4 700 000</i>	<i>5,2</i>
A2310.0114	Zusatzverbilligung Mietzinse	79 098 623	81 000 000	74 000 000	-7 000 000	-8,6
A2310.0116	Verluste aus Garantieverpflichtungen	4 870 621	10 000 000	21 700 000	11 700 000	117,0
	<i>Wertberichtigungen im Transferbereich</i>	<i>1 932 871</i>	<i>2 000 000</i>	<i>1 000 000</i>	<i>-1 000 000</i>	<i>-50,0</i>
A2320.0001	Wertberichtigungen im Transferbereich	1 932 871	2 000 000	1 000 000	-1 000 000	-50,0

n.a.: nicht ausgewiesen.

725 Bundesamt für Wohnungswesen

Fortsetzung

CHF		Rechnung 2009	Voranschlag 2010	Voranschlag 2011	Differenz zu VA 2010 absolut	%
	Investitionsrechnung					
	Einnahmen	141 456 513	65 500 000	60 500 000	-5 000 000	-7,6
	Ausgaben	51 921 811	45 000 000	7 750 000	-37 250 000	-82,8
	Saldo	89 534 702	20 500 000	52 750 000	32 250 000	
	Investitionseinnahmen	141 456 513	65 500 000	60 500 000	-5 000 000	-7,6
	<i>Rückzahlung Darlehen und Beteiligungen</i>	<i>141 456 513</i>	<i>65 500 000</i>	<i>60 500 000</i>	<i>-5 000 000</i>	<i>-7,6</i>
E3200.0100	Rückzahlung Vorschüsse und Darlehen	115 940 196	45 000 000	40 000 000	-5 000 000	-11,1
E3200.0101	Rückzahlung Darlehen WBG	25 516 316	20 500 000	20 500 000	0	0,0
	Investitionsausgaben	51 921 811	45 000 000	7 750 000	-37 250 000	-82,8
	<i>Darlehen und Beteiligungen</i>	<i>50 000 000</i>	<i>43 000 000</i>	<i>6 750 000</i>	<i>-36 250 000</i>	<i>-84,3</i>
A4200.0102	Förderung von gemeinnützigen Bauträgern	50 000 000	43 000 000	6 750 000	-36 250 000	-84,3
	<i>Investitionsbeiträge</i>	<i>1 921 811</i>	<i>2 000 000</i>	<i>1 000 000</i>	<i>-1 000 000</i>	<i>-50,0</i>
A4300.0100	Verbesserung der Wohnverhältnisse in Berggebieten	1 921 811	2 000 000	1 000 000	-1 000 000	-50,0

n.a.: nicht ausgewiesen.

727 Wettbewerbskommission

CHF		Rechnung 2009	Voranschlag 2010	Voranschlag 2011	Differenz zu VA 2010 absolut	%
	Erfolgsrechnung					
	Ertrag	2 124 247	282 000	282 000	0	0,0
	Aufwand	11 813 492	10 430 400	10 584 900	154 500	1,5
	Saldo	-9 689 245	-10 148 400	-10 302 900	-154 500	
	Ertragsposition	2 124 247	282 000	282 000	0	0,0
	<i>Entgelte</i>	<i>2 108 988</i>	<i>280 000</i>	<i>280 000</i>	<i>0</i>	<i>0,0</i>
E1300.0001	Gebühren	2 108 988	280 000	280 000	0	0,0
	<i>Übriger Ertrag</i>	<i>9 728</i>	<i>2 000</i>	<i>2 000</i>	<i>0</i>	<i>0,0</i>
E1500.0001	Übriger Ertrag	9 728	2 000	2 000	0	0,0
	<i>Entnahme aus Rückstellungen</i>	<i>5 532</i>	<i>-</i>	<i>-</i>	<i>-</i>	<i>-</i>
E1700.0010	Entnahme Rückstellungen aufgelaufene Zeitguthaben	5 532	-	-	-	-
	Aufwandkredit	11 813 492	10 430 400	10 584 900	154 500	1,5
	<i>Personalaufwand</i>	<i>8 434 691</i>	<i>8 252 000</i>	<i>8 355 700</i>	<i>103 700</i>	<i>1,3</i>
A2100.0001	Personalbezüge und Arbeitgeberbeiträge	7 563 977	7 283 300	7 351 600	68 300	0,9
A2101.0140	Vergütungen an Kommissionsmitglieder	704 644	827 400	832 900	5 500	0,7
A2109.0001	Übriger Personalaufwand	166 070	141 300	171 200	29 900	21,2
	<i>Sach- und Betriebsaufwand</i>	<i>3 377 684</i>	<i>2 178 400</i>	<i>2 200 200</i>	<i>21 800</i>	<i>1,0</i>
A2113.0001	Raummiete	774 224	764 800	771 500	6 700	0,9
A2114.0001	Informatik Sachaufwand	907 756	881 200	871 700	-9 500	-1,1
A2115.0001	Beratungsaufwand	30 185	51 700	48 000	-3 700	-7,2
A2119.0001	Übriger Betriebsaufwand	1 665 520	480 700	509 000	28 300	5,9
	<i>Abschreibungen Verwaltungsvermögen</i>	<i>1 117</i>	<i>-</i>	<i>29 000</i>	<i>29 000</i>	<i>-</i>
A2180.0001	Abschreibungen Verwaltungsvermögen	1 117	-	29 000	29 000	-

n.a.: nicht ausgewiesen.

727 Wettbewerbskommission

Fortsetzung

CHF	Rechnung 2009	Voranschlag 2010	Voranschlag 2011	Differenz zu VA 2010 absolut	%
Investitionsrechnung					
Einnahmen	-	-	-	-	-
Ausgaben	88 052	-	-	-	-
Saldo	-88 052	-	-	-	-
<hr/>					
Investitionsausgaben	88 052	-	-	-	-
<hr/>					
	<i>Sach- und immaterielle Anlagen, Vorräte</i>	88 052	-	-	-
A4100.0001	Sach- und immaterielle Anlagen, Vorräte	88 052	-	-	-

n.a.: nicht ausgewiesen.

735 Vollzugsstelle für den Zivildienst

CHF		Rechnung 2009	Voranschlag 2010	Voranschlag 2011	Differenz zu VA 2010 absolut	%
	Erfolgsrechnung					
	Ertrag	5 488 462	25 500	7 165 500	7 140 000	n.a.
	Aufwand	17 095 110	18 881 300	31 186 400	12 305 100	65,2
	Saldo	-11 606 647	-18 855 800	-24 020 900	-5 165 100	
	Ertragsposition	5 488 462	25 500	7 165 500	7 140 000	n.a.
	<i>Funktionsertrag (Globalbudget)</i>	<i>5 488 462</i>	<i>25 500</i>	<i>7 165 500</i>	<i>7 140 000</i>	<i>n.a.</i>
E5100.0001	Funktionsertrag (Globalbudget)	5 488 462	25 500	7 165 500	7 140 000	n.a.
	Aufwandkredit	17 095 110	18 881 300	31 186 400	12 305 100	65,2
	<i>Funktionsaufwand (Globalbudget)</i>	<i>15 088 759</i>	<i>16 683 000</i>	<i>28 182 600</i>	<i>11 499 600</i>	<i>68,9</i>
A6100.0001	Funktionsaufwand (Globalbudget)	15 088 759	16 683 000	28 182 600	11 499 600	68,9
	<i>Beiträge und Entschädigungen</i>	<i>2 006 351</i>	<i>2 198 300</i>	<i>3 003 800</i>	<i>805 500</i>	<i>36,6</i>
A6210.0100	Entschädigungen an Einsatzbetriebe	2 002 567	2 173 000	2 990 000	817 000	37,6
A6210.0101	Einführungskurse des Zivildienstes	3 784	25 300	13 800	-11 500	-45,5

n.a.: nicht ausgewiesen.

735 Vollzugsstelle für den Zivildienst
Fortsetzung

CHF	Rechnung 2009	Voranschlag 2010	Voranschlag 2011	Differenz zu VA 2010 absolut	%	
Investitionsrechnung						
Einnahmen	-	-	-	-	-	
Ausgaben	-	-	1 429 000	1 429 000	-	
Saldo	-	-	-1 429 000	-1 429 000		
<hr/>						
Investitionsausgaben	-	-	1 429 000	1 429 000	-	
<hr/>						
			<i>Sach- und immaterielle Anlagen, Vorräte (Globalbudget)</i>	-	-	
	-	-	1 429 000	1 429 000	-	
A8100.0001	Sach- und immaterielle Anlagen, Vorräte (Globalbudget)	-	-	1 429 000	1 429 000	-

n.a.: nicht ausgewiesen.

740 Schweizerische Akkreditierungsstelle

CHF		Rechnung 2009	Voranschlag 2010	Voranschlag 2011	Differenz zu VA 2010 absolut	%
	Erfolgsrechnung					
	Ertrag	6 395 741	6 062 900	5 808 000	-254 900	-4,2
	Aufwand	7 436 663	7 475 100	7 166 300	-308 800	-4,1
	Saldo	-1 040 921	-1 412 200	-1 358 300	53 900	
	Ertragsposition	6 395 741	6 062 900	5 808 000	-254 900	-4,2
	<i>Funktionsertrag (Globalbudget)</i>	<i>6 395 741</i>	<i>6 062 900</i>	<i>5 808 000</i>	<i>-254 900</i>	<i>-4,2</i>
E5100.0001	Funktionsertrag (Globalbudget)	6 395 741	6 062 900	5 808 000	-254 900	-4,2
	Aufwandkredit	7 436 663	7 475 100	7 166 300	-308 800	-4,1
	<i>Funktionsaufwand (Globalbudget)</i>	<i>7 388 457</i>	<i>7 425 100</i>	<i>7 116 300</i>	<i>-308 800</i>	<i>-4,2</i>
A6100.0001	Funktionsaufwand (Globalbudget)	7 388 457	7 425 100	7 116 300	-308 800	-4,2
	<i>Beiträge und Entschädigungen</i>	<i>48 205</i>	<i>50 000</i>	<i>50 000</i>	<i>0</i>	<i>0,0</i>
A6210.0151	Beiträge an internationale Organisationen	48 205	50 000	50 000	0	0,0

760 Kommission für Technologie und Innovation

CHF		Rechnung 2009	Voranschlag 2010	Voranschlag 2011	Differenz zu VA 2010 absolut	%
	Erfolgsrechnung					
	Ertrag	–	–	760 000	760 000	–
	Aufwand	–	–	121 154 000	121 154 000	–
	Saldo	–	–	-120 394 000	-120 394 000	
	Ertragsposition	–	–	760 000	760 000	–
	<i>Entgelte</i>	–	–	<i>760 000</i>	<i>760 000</i>	–
E1300.0010	Entgelte	–	–	760 000	760 000	–
	Aufwandkredit	–	–	121 154 000	121 154 000	–
	<i>Personalaufwand</i>	–	–	<i>3 059 600</i>	<i>3 059 600</i>	–
A2100.0001	Personalbezüge und Arbeitgeberbeiträge	–	–	2 992 800	2 992 800	–
A2109.0001	Übriger Personalaufwand	–	–	66 800	66 800	–
	<i>Sach- und Betriebsaufwand</i>	–	–	<i>1 118 800</i>	<i>1 118 800</i>	–
A2113.0001	Raummiete	–	–	143 100	143 100	–
A2114.0001	Informatik Sachaufwand	–	–	721 600	721 600	–
A2115.0001	Beratungsaufwand	–	–	54 100	54 100	–
A2119.0001	Übriger Betriebsaufwand	–	–	200 000	200 000	–
	<i>Beiträge und Entschädigungen</i>	–	–	<i>116 975 600</i>	<i>116 975 600</i>	–
A2310.0477	Technologie- und Innovationsförderung KTI	–	–	116 975 600	116 975 600	–

n.a.: nicht ausgewiesen.

785 Information Service Center EVD

CHF		Rechnung 2009	Voranschlag 2010	Voranschlag 2011	Differenz zu VA 2010 absolut	%
	Erfolgsrechnung					
	Ertrag	15 020 023	15 144 300	15 356 000	211 700	1,4
	Aufwand	15 475 449	15 100 100	15 551 900	451 800	3,0
	Saldo	-455 425	44 200	-195 900	-240 100	
	Ertragsposition	15 020 023	15 144 300	15 356 000	211 700	1,4
	<i>Funktionsertrag (Globalbudget)</i>	<i>15 020 023</i>	<i>15 144 300</i>	<i>15 356 000</i>	<i>211 700</i>	<i>1,4</i>
E5100.0001	Funktionsertrag (Globalbudget)	15 020 023	15 144 300	15 356 000	211 700	1,4
	Aufwandkredit	15 475 449	15 100 100	15 551 900	451 800	3,0
	<i>Funktionsaufwand (Globalbudget)</i>	<i>15 475 449</i>	<i>15 100 100</i>	<i>15 551 900</i>	<i>451 800</i>	<i>3,0</i>
A6100.0001	Funktionsaufwand (Globalbudget)	15 475 449	15 100 100	15 551 900	451 800	3,0

785 Information Service Center EVD

Fortsetzung

CHF	Rechnung 2009	Voranschlag 2010	Voranschlag 2011	Differenz zu VA 2010 absolut	%
Investitionsrechnung					
Einnahmen	–	–	–	–	–
Ausgaben	1 324 654	950 000	931 000	-19 000	-2,0
Saldo	-1 324 654	-950 000	-931 000	19 000	
<hr/>					
Investitionsausgaben	1 324 654	950 000	931 000	-19 000	-2,0
<hr/>					
	<i>Sach- und immaterielle Anlagen, Vorräte (Globalbudget)</i>	<i>1 324 654</i>	<i>950 000</i>	<i>931 000</i>	<i>-19 000</i> <i>-2,0</i>
A8100.0001	Sach- und immaterielle Anlagen, Vorräte (Globalbudget)	1 324 654	950 000	931 000	-19 000 -2,0

n.a.: nicht ausgewiesen.



801 Generalsekretariat UVEK

CHF	Rechnung 2009	Voranschlag 2010	Voranschlag 2011	Differenz zu VA 2010 absolut	%	
Erfolgsrechnung						
	237 147	125 000	136 000	11 000	8,8	
Ertrag						
Aufwand	53 920 847	58 207 100	59 333 200	1 126 100	1,9	
Saldo	-53 683 699	-58 082 100	-59 197 200	-1 115 100		
<hr/>						
Ertragsposition	237 147	125 000	136 000	11 000	8,8	
<hr/>						
Verwaltung	237 147	124 000	135 000	11 000	8,9	
<i>Entgelte</i>						
	210 605	115 000	115 000	0	0,0	
E1300.0001	Gebühren	3 860	45 000	45 000	0	0,0
E1300.0010	Entgelte	206 745	70 000	70 000	0	0,0
<i>Übriger Ertrag</i>						
	26 543	9 000	20 000	11 000	122,2	
E1500.0001	Übriger Ertrag	26 543	9 000	20 000	11 000	122,2
Unabhängige Beschwerdeinstanz für Radio und Fernsehen						
<i>Entgelte</i>						
	–	1 000	1 000	0	0,0	
E1300.0011	Entgelte	–	1 000	1 000	0	0,0
<hr/>						
Aufwandkredit	53 920 847	58 207 100	59 333 200	1 126 100	1,9	
<hr/>						
Verwaltung	53 478 383	57 682 500	58 752 400	1 069 900	1,9	
<i>Personalaufwand</i>						
	13 982 980	16 696 100	17 008 300	312 200	1,9	
A2100.0001	Personalbezüge und Arbeitgeberbeiträge	13 741 055	15 878 100	16 480 200	602 100	3,8
A2109.0001	Übriger Personalaufwand	241 925	818 000	528 100	-289 900	-35,4
<i>Sach- und Betriebsaufwand</i>						
	8 677 658	10 082 300	10 227 100	144 800	1,4	
A2113.0001	Raummiete	1 579 934	2 202 300	2 223 400	21 100	1,0
A2114.0001	Informatik Sachaufwand	1 109 520	1 165 600	1 147 500	-18 100	-1,6
A2115.0001	Beratungsaufwand	1 170 966	1 500 000	1 652 600	152 600	10,2
A2119.0001	Übriger Betriebsaufwand	4 817 237	5 214 400	5 203 600	-10 800	-0,2
<i>Abschreibungen Verwaltungsvermögen</i>						
	476 802	559 000	1 167 000	608 000	108,8	
A2180.0001	Abschreibungen Verwaltungsvermögen	476 802	559 000	1 167 000	608 000	108,8
<i>Einlage in Rückstellungen</i>						
	29 769	–	–	–	–	
A2190.0010	Einlage Rückstellungen aufgelaufene Zeitguthaben	29 769	–	–	–	–

n.a.: nicht ausgewiesen.

801 Generalsekretariat UVEK

Fortsetzung

CHF		Rechnung 2009	Voranschlag 2010	Voranschlag 2011	Differenz zu VA 2010 absolut	%
	<i>Beiträge und Entschädigungen</i>	<i>30 311 175</i>	<i>30 345 100</i>	<i>30 350 000</i>	<i>4 900</i>	<i>0,0</i>
A2310.0335	Beiträge internationale Kommissionen und Organisationen	311 175	345 100	350 000	4 900	1,4
A2310.0336	Abgeltung GWL Zeitungstransporte	30 000 000	30 000 000	30 000 000	0	0,0
	Unabhängige Beschwerdeinstanz für Radio und Fernsehen	442 463	524 600	580 800	56 200	10,7
	<i>Personalaufwand</i>	<i>289 595</i>	<i>337 700</i>	<i>343 500</i>	<i>5 800</i>	<i>1,7</i>
A2100.0002	Personalbezüge und Arbeitgeberbeiträge	289 121	335 700	341 500	5 800	1,7
A2109.0002	Übriger Personalaufwand	475	2 000	2 000	0	0,0
	<i>Sach- und Betriebsaufwand</i>	<i>152 868</i>	<i>186 900</i>	<i>237 300</i>	<i>50 400</i>	<i>27,0</i>
A2115.0002	Beratungsaufwand	118 625	120 000	169 800	49 800	41,5
A2119.0002	Übriger Betriebsaufwand	34 243	66 900	67 500	600	0,9

n.a.: nicht ausgewiesen.

801 Generalsekretariat UVEK

Fortsetzung

CHF	Rechnung 2009	Voranschlag 2010	Voranschlag 2011	Differenz zu VA 2010 absolut	%
Investitionsrechnung					
Einnahmen	–	–	–	–	–
Ausgaben	10 081 960	12 162 000	20 586 000	8 424 000	69,3
Saldo	-10 081 960	-12 162 000	-20 586 000	-8 424 000	
<hr/>					
Investitionsausgaben	10 081 960	12 162 000	20 586 000	8 424 000	69,3
<hr/>					
Verwaltung	10 081 960	12 162 000	20 586 000	8 424 000	69,3
<i>Sach- und immaterielle Anlagen, Vorräte</i>	<i>10 081 960</i>	<i>12 162 000</i>	<i>20 586 000</i>	<i>8 424 000</i>	<i>69,3</i>
A4100.0001 Sach- und immaterielle Anlagen, Vorräte	477 853	111 000	9 882 600	9 771 600	n.a.
A4100.0124 IT-Investitionen	9 604 107	12 051 000	10 703 400	-1 347 600	-11,2

n.a.: nicht ausgewiesen.

802 Bundesamt für Verkehr

CHF		Rechnung 2009	Voranschlag 2010	Voranschlag 2011	Differenz zu VA 2010 absolut	%
	Erfolgsrechnung					
	Ertrag	7 429 288	6 432 000	6 503 000	71 000	1,1
	Aufwand	4 564 622 738	4 688 832 400	4 747 151 800	58 319 400	1,2
	Saldo	-4 557 193 449	-4 682 400 400	-4 740 648 800	-58 248 400	
	Ertragsposition	7 429 288	6 432 000	6 503 000	71 000	1,1
	Verwaltung	7 429 288	6 432 000	6 503 000	71 000	1,1
	Entgelte	6 801 583	6 390 000	6 450 000	60 000	0,9
E1300.0010	Entgelte	6 801 583	6 390 000	6 450 000	60 000	0,9
	Finanzertrag	575 792	–	–	–	–
E1400.0001	Finanzertrag	575 792	–	–	–	–
	Übriger Ertrag	51 913	42 000	53 000	11 000	26,2
E1500.0001	Übriger Ertrag	51 913	42 000	53 000	11 000	26,2
	Aufwandkredit	4 564 622 738	4 688 832 400	4 747 151 800	58 319 400	1,2
	Verwaltung	2 906 713 135	3 017 604 600	3 030 311 800	12 707 200	0,4
	Personalaufwand	43 858 242	43 958 000	44 543 300	585 300	1,3
A2100.0001	Personalbezüge und Arbeitgeberbeiträge	43 388 321	43 413 200	43 952 100	538 900	1,2
A2109.0001	Übriger Personalaufwand	469 921	544 800	591 200	46 400	8,5
	Sach- und Betriebsaufwand	12 204 504	12 720 000	13 819 100	1 099 100	8,6
A2111.0143	Kommunikation	386 397	387 200	383 200	-4 000	-1,0
A2111.0144	Schiedskommission	307 774	457 800	456 500	-1 300	-0,3
A2113.0001	Raummiete	2 913 741	2 865 000	2 872 700	7 700	0,3
A2114.0001	Informatik Sachaufwand	2 181 940	2 309 400	2 485 300	175 900	7,6
A2115.0001	Beratungsaufwand	4 263 102	4 000 000	4 974 600	974 600	24,4
A2119.0001	Übriger Betriebsaufwand	2 151 551	2 700 600	2 646 800	-53 800	-2,0
	Abschreibungen Verwaltungsvermögen	5 525	13 400	12 000	-1 400	-10,4
A2180.0001	Abschreibungen Verwaltungsvermögen	5 525	13 400	12 000	-1 400	-10,4
	Einlage in Rückstellungen	112 384	–	–	–	–
A2190.0010	Einlage Rückstellungen aufgelaufene Zeitguthaben	112 384	–	–	–	–
	Wertberichtigungen im Transferbereich	2 850 532 480	2 960 913 200	2 971 937 400	11 024 200	0,4
A2320.0001	Wertberichtigungen im Transferbereich	2 850 532 480	2 960 913 200	2 971 937 400	11 024 200	0,4

n.a.: nicht ausgewiesen.

802 Bundesamt für Verkehr

Fortsetzung

CHF		Rechnung 2009	Voranschlag 2010	Voranschlag 2011	Differenz zu VA 2010 absolut	%
	Internationale Organisationen	43 038	64 000	65 000	1 000	1,6
	<i>Beiträge und Entschädigungen</i>	<i>43 038</i>	<i>64 000</i>	<i>65 000</i>	<i>1 000</i>	<i>1,6</i>
A2310.0218	Zwischenstaatliche Org. f. d. intern. Eisenbahnverkehr OTIF	43 038	64 000	65 000	1 000	1,6
	Betrieb der Eisenbahninfrastruktur	672 000 000	620 000 000	703 000 000	83 000 000	13,4
	<i>Beiträge und Entschädigungen</i>	<i>672 000 000</i>	<i>620 000 000</i>	<i>703 000 000</i>	<i>83 000 000</i>	<i>13,4</i>
A2310.0213	LV SBB Betrieb Infrastruktur	480 000 000	440 000 000	510 000 000	70 000 000	15,9
A2310.0382	Andere KTU Betrieb Infrastruktur	192 000 000	180 000 000	193 000 000	13 000 000	7,2
	Abgeltung Personenverkehr	772 258 945	801 114 600	794 300 000	-6 814 600	-0,9
	<i>Beiträge und Entschädigungen</i>	<i>772 258 945</i>	<i>801 114 600</i>	<i>794 300 000</i>	<i>-6 814 600</i>	<i>-0,9</i>
A2310.0215	Autoverlad	2 442 335	2 450 000	2 441 800	-8 200	-0,3
A2310.0216	Regionaler Personenverkehr	769 816 610	798 664 600	791 858 200	-6 806 400	-0,9
	Güterverkehrsförderung für die Verlagerung	213 607 620	250 049 200	219 475 000	-30 574 200	-12,2
	<i>Beiträge und Entschädigungen</i>	<i>213 607 620</i>	<i>250 049 200</i>	<i>219 475 000</i>	<i>-30 574 200</i>	<i>-12,2</i>
A2310.0214	Abgeltung alpenquerender kombinierter Verkehr	213 607 620	230 049 200	179 500 000	-50 549 200	-22,0
A2310.0450	Abgeltung nicht-alpenquerender Schienengüterverkehr	–	20 000 000	34 125 000	14 125 000	70,6
A2310.0451	Abgeltung Güterverkehr Schmalspurbahnen	–	–	5 850 000	5 850 000	–

n.a.: nicht ausgewiesen.

802 Bundesamt für Verkehr

Fortsetzung

CHF	Rechnung 2009	Voranschlag 2010	Voranschlag 2011	Differenz zu VA 2010 absolut	%
Investitionsrechnung					
Einnahmen	44 085 222	43 031 200	75 294 800	32 263 600	75,0
Ausgaben	3 202 570 107	2 983 918 200	2 994 473 000	10 554 800	0,4
Saldo	-3 158 484 885	-2 940 887 000	-2 919 178 200	21 708 800	
<hr/>					
Investitionseinnahmen	44 085 222	43 031 200	75 294 800	32 263 600	75,0
<hr/>					
Verwaltung	44 085 222	43 031 200	75 294 800	32 263 600	75,0
<i>Rückzahlung Darlehen und Beteiligungen</i>	<i>43 811 028</i>	<i>43 031 200</i>	<i>75 294 800</i>	<i>32 263 600</i>	<i>75,0</i>
E3200.0001 Rückzahlung Darlehen und Beteiligungen	43 811 028	43 031 200	75 294 800	32 263 600	75,0
<i>Rückzahlung Investitionsbeiträge</i>	<i>274 194</i>	<i>-</i>	<i>-</i>	<i>-</i>	<i>-</i>
E3300.0001 Rückzahlung Investitionsbeiträge	274 194	-	-	-	-
<hr/>					
Investitionsausgaben	3 202 570 107	2 983 918 200	2 994 473 000	10 554 800	0,4
<hr/>					
Verwaltung	44 197	-	-	-	-
<i>Sach- und immaterielle Anlagen, Vorräte</i>	<i>44 197</i>	<i>-</i>	<i>-</i>	<i>-</i>	<i>-</i>
A4100.0001 Sach- und immaterielle Anlagen, Vorräte	44 197	-	-	-	-
Investitionen in die Eisenbahninfrastruktur	1 604 565 992	1 452 396 100	1 577 450 000	125 053 900	8,6
<i>Investitionsbeiträge</i>	<i>1 604 565 992</i>	<i>1 452 396 100</i>	<i>1 577 450 000</i>	<i>125 053 900</i>	<i>8,6</i>
A4300.0115 LV SBB Infrastrukturinvestitionen	1 154 000 000	1 054 000 000	1 140 000 000	86 000 000	8,2
A4300.0116 Behindertengleichstellung	8 401 181	17 000 000	17 550 000	550 000	3,2
A4300.0119 Verkehrstrennung	4 133 011	7 000 000	3 900 000	-3 100 000	-44,3
A4300.0131 Andere KTU Infrastrukturinvestitionen	438 031 800	374 396 100	416 000 000	41 603 900	11,1
Investitionen für die Güterverkehrsförderung	50 274 390	63 786 300	55 074 500	-8 711 800	-13,7
<i>Investitionsbeiträge</i>	<i>50 274 390</i>	<i>63 786 300</i>	<i>55 074 500</i>	<i>-8 711 800</i>	<i>-13,7</i>
A4300.0121 Anschlussgleise	21 634 700	21 959 200	21 731 400	-227 800	-1,0
A4300.0141 Terminalanlagen	28 639 690	41 827 100	33 343 100	-8 484 000	-20,3
Fonds für Eisenbahngrossprojekte	1 547 685 528	1 467 735 800	1 361 948 500	-105 787 300	-7,2
<i>Investitionsbeiträge</i>	<i>1 547 685 528</i>	<i>1 467 735 800</i>	<i>1 361 948 500</i>	<i>-105 787 300</i>	<i>-7,2</i>
A4300.0129 Fonds für Eisenbahngrossprojekte	1 547 685 528	1 467 735 800	1 361 948 500	-105 787 300	-7,2

n.a.: nicht ausgewiesen.

803 Bundesamt für Zivilluftfahrt

CHF		Rechnung 2009	Voranschlag 2010	Voranschlag 2011	Differenz zu VA 2010 absolut	%
	Erfolgsrechnung					
	Ertrag	13 323 701	14 923 300	11 750 100	-3 173 200	-21,3
	Aufwand	97 177 125	130 542 500	151 991 600	21 449 100	16,4
	Saldo	-83 853 425	-115 619 200	-140 241 500	-24 622 300	
	Ertragsposition	13 323 701	14 923 300	11 750 100	-3 173 200	-21,3
	<i>Funktionsertrag (Globalbudget)</i>	<i>12 223 701</i>	<i>13 689 300</i>	<i>11 750 100</i>	<i>-1 939 200</i>	<i>-14,2</i>
E5100.0001	Funktionsertrag (Globalbudget)	12 223 701	13 689 300	11 750 100	-1 939 200	-14,2
	<i>Übriger Ertrag</i>	<i>1 100 000</i>	<i>1 234 000</i>	<i>–</i>	<i>-1 234 000</i>	<i>-100,0</i>
E5300.0112	Entnahme Rückstellungen Eurocontrol Pension Fund	1 100 000	1 234 000	–	-1 234 000	-100,0
	Aufwandkredit	97 177 125	130 542 500	151 991 600	21 449 100	16,4
	<i>Funktionsaufwand (Globalbudget)</i>	<i>69 370 725</i>	<i>76 671 000</i>	<i>77 645 300</i>	<i>974 300</i>	<i>1,3</i>
A6100.0001	Funktionsaufwand (Globalbudget)	69 370 725	76 671 000	77 645 300	974 300	1,3
	<i>Beiträge und Entschädigungen</i>	<i>27 806 400</i>	<i>53 871 500</i>	<i>74 346 300</i>	<i>20 474 800</i>	<i>38,0</i>
A6210.0100	Internationale Zivilluftfahrtorganisationen	2 906 022	3 756 700	3 285 500	-471 200	-12,5
A6210.0101	Hoheitliche Sicherheitsmassnahmen	9 661 566	10 857 300	10 285 800	-571 500	-5,3
A6210.0102	EUROCONTROL	15 238 813	17 257 500	–	-17 257 500	-100,0
A6210.0152	Technische Sicherheitsmassnahmen	–	–	9 750 000	9 750 000	–
A6210.0153	Umweltschutz-Massnahmen	–	–	4 062 500	4 062 500	–
A6210.0154	Nicht-hoheitliche Sicherheitsmassnahmen	–	–	4 062 500	4 062 500	–
A6210.0155	Abgeltung Ertragsausfälle Skyguide	–	22 000 000	42 900 000	20 900 000	95,0

n.a.: nicht ausgewiesen.

803 Bundesamt für Zivilluftfahrt

Fortsetzung

CHF		Rechnung 2009	Voranschlag 2010	Voranschlag 2011	Differenz zu VA 2010 absolut	%
	Investitionsrechnung					
	Einnahmen	2 307 290	2 000 000	2 200 000	200 000	10,0
	Ausgaben	251 919	407 000	412 800	5 800	1,4
	Saldo	2 055 372	1 593 000	1 787 200	194 200	
	Investitionseinnahmen	2 307 290	2 000 000	2 200 000	200 000	10,0
	<i>Rückzahlung Darlehen und Beteiligungen</i>	<i>2 307 290</i>	<i>2 000 000</i>	<i>2 200 000</i>	<i>200 000</i>	<i>10,0</i>
E7200.0001	Rückzahlung Darlehen und Beteiligungen	2 307 290	2 000 000	2 200 000	200 000	10,0
	Investitionsausgaben	251 919	407 000	412 800	5 800	1,4
	<i>Sach- und immaterielle Anlagen, Vorräte (Globalbudget)</i>	<i>251 919</i>	<i>407 000</i>	<i>412 800</i>	<i>5 800</i>	<i>1,4</i>
A8100.0001	Sach- und immaterielle Anlagen, Vorräte (Globalbudget)	251 919	407 000	412 800	5 800	1,4

n.a.: nicht ausgewiesen.

805 Bundesamt für Energie

CHF		Rechnung 2009	Voranschlag 2010	Voranschlag 2011	Differenz zu VA 2010 absolut	%
Erfolgsrechnung						
	Ertrag	15 166 214	14 888 500	17 035 500	2 147 000	14,4
	Aufwand	237 525 900	216 685 300	180 856 400	-35 828 900	-16,5
	Saldo	-222 359 686	-201 796 800	-163 820 900	37 975 900	
<hr/>						
	Ertragsposition	15 166 214	14 888 500	17 035 500	2 147 000	14,4
<hr/>						
	<i>Regalien und Konzessionen</i>	<i>3 129 219</i>	<i>3 130 000</i>	<i>3 130 000</i>	<i>0</i>	<i>0,0</i>
E1200.0102	Wasserzinsanteile	3 129 219	3 130 000	3 130 000	0	0,0
	<i>Entgelte</i>	<i>7 997 627</i>	<i>11 753 500</i>	<i>13 905 500</i>	<i>2 152 000</i>	<i>18,3</i>
E1300.0010	Entgelte	7 997 627	11 753 500	13 905 500	2 152 000	18,3
	<i>Übriger Ertrag</i>	<i>39 369</i>	<i>5 000</i>	<i>–</i>	<i>-5 000</i>	<i>-100,0</i>
E1500.0001	Übriger Ertrag	39 369	5 000	–	-5 000	-100,0
	<i>Entnahme aus Rückstellungen</i>	<i>4 000 000</i>	<i>–</i>	<i>–</i>	<i>–</i>	<i>–</i>
E1700.0001	Entnahme aus Rückstellungen	4 000 000	–	–	–	–
<hr/>						
	Aufwandkredit	237 525 900	216 685 300	180 856 400	-35 828 900	-16,5
<hr/>						
	<i>Personalaufwand</i>	<i>25 636 365</i>	<i>27 925 800</i>	<i>30 536 100</i>	<i>2 610 300</i>	<i>9,3</i>
A2100.0001	Personalbezüge und Arbeitgeberbeiträge	25 453 574	27 732 100	30 317 600	2 585 500	9,3
A2109.0001	Übriger Personalaufwand	182 791	193 700	218 500	24 800	12,8
	<i>Sach- und Betriebsaufwand</i>	<i>57 915 601</i>	<i>57 238 700</i>	<i>58 267 800</i>	<i>1 029 100</i>	<i>1,8</i>
A2111.0145	Forschung, Entwicklung und Demonstration	24 203 374	20 853 900	18 918 600	-1 935 300	-9,3
A2111.0146	Programme, Energie und Abwärmenutzung	19 753 383	19 683 000	18 480 800	-1 202 200	-6,1
A2111.0147	Entsorgung radioaktiver Abfälle	3 316 727	5 093 000	6 715 000	1 622 000	31,8
A2111.0256	ElCom	685 498	1 187 300	897 300	-290 000	-24,4
A2113.0001	Raummiete	1 490 119	1 809 300	1 822 600	13 300	0,7
A2114.0001	Informatik Sachaufwand	2 012 467	2 162 500	2 686 900	524 400	24,2
A2115.0001	Beratungsaufwand	3 435 566	3 000 000	5 408 200	2 408 200	80,3
A2119.0001	Übriger Betriebsaufwand	3 018 468	3 449 700	3 338 400	-111 300	-3,2
	<i>Abschreibungen Verwaltungsvermögen</i>	<i>17 290</i>	<i>47 000</i>	<i>71 500</i>	<i>24 500</i>	<i>52,1</i>
A2180.0001	Abschreibungen Verwaltungsvermögen	17 290	47 000	71 500	24 500	52,1
	<i>Einlage in Rückstellungen</i>	<i>271 088</i>	<i>–</i>	<i>–</i>	<i>–</i>	<i>–</i>
A2190.0010	Einlage Rückstellungen aufgelaufene Zeitguthaben	271 088	–	–	–	–

n.a.: nicht ausgewiesen.

805 Bundesamt für Energie

Fortsetzung

CHF		Rechnung 2009	Voranschlag 2010	Voranschlag 2011	Differenz zu VA 2010 absolut	%
	<i>Beiträge und Entschädigungen</i>	18 614 052	34 573 800	20 203 500	-14 370 300	-41,6
A2310.0221	Internationale Atomenergieagentur	6 336 619	5 993 800	6 913 500	919 700	15,3
A2310.0222	Information, Beratung, Aus- und Weiterbildung	5 330 005	7 700 000	7 410 000	-290 000	-3,8
A2310.0223	Forschung, Entwicklung und Demonstration	3 818 210	2 350 000	2 350 000	0	0,0
A2310.0422	Wasserkrafteinbussen	3 129 219	3 130 000	3 130 000	0	0,0
A2310.0471	Internationale Agentur für Erneuerbare Energien (IRENA)	–	400 000	400 000	0	0,0
A2310.0473	Aus- und Weiterbildungsoffensive im Energiebereich	–	15 000 000	–	-15 000 000	-100,0
	<i>Wertberichtigungen im Transferbereich</i>	135 071 503	96 900 000	71 777 500	-25 122 500	-25,9
A2320.0001	Wertberichtigungen im Transferbereich	135 071 503	96 900 000	71 777 500	-25 122 500	-25,9

n.a.: nicht ausgewiesen.

805 Bundesamt für Energie

Fortsetzung

CHF	Rechnung 2009	Voranschlag 2010	Voranschlag 2011	Differenz zu VA 2010 absolut	%
Investitionsrechnung					
Einnahmen	–	–	–	–	–
Ausgaben	135 116 747	96 985 000	71 924 500	-25 060 500	-25,8
Saldo	-135 116 747	-96 985 000	-71 924 500	25 060 500	
<hr/>					
Investitionsausgaben	135 116 747	96 985 000	71 924 500	-25 060 500	-25,8
<hr/>					
	<i>Sach- und immaterielle Anlagen, Vorräte</i>	<i>45 243</i>	<i>85 000</i>	<i>147 000</i>	<i>62 000</i> <i>72,9</i>
A4100.0001	Sach- und immaterielle Anlagen, Vorräte	45 243	85 000	147 000	62 000 72,9
	<i>Investitionsbeiträge</i>	<i>135 071 503</i>	<i>96 900 000</i>	<i>71 777 500</i>	<i>-25 122 500</i> <i>-25,9</i>
A4300.0126	Erneuerbare Energien im Gebäudebereich	98 609 943	62 000 000	67 000 000	5 000 000 8,1
A4300.0127	Technologietransfer	3 797 390	4 900 000	4 777 500	-122 500 -2,5
A4300.0143	Photovoltaikanlagen	4 722 117	5 000 000	–	-5 000 000 -100,0
A4300.0144	Fernwärme	23 779 094	25 000 000	–	-25 000 000 -100,0
A4300.0145	Wärmepumpen-, Holz-, Solarheizungen	4 162 960	–	–	– –

n.a.: nicht ausgewiesen.

806 Bundesamt für Strassen

CHF		Rechnung 2009	Voranschlag 2010	Voranschlag 2011	Differenz zu VA 2010 absolut	%
	Erfolgsrechnung					
	Ertrag	1 045 979 110	16 163 400	155 107 000	138 943 600	859,6
	Aufwand	2 900 544 755	2 727 720 265	3 005 172 500	277 452 235	10,2
	Saldo	-1 854 565 646	-2 711 556 865	-2 850 065 500	-138 508 635	
	Ertragsposition	1 045 979 110	16 163 400	155 107 000	138 943 600	859,6
	<i>Funktionsertrag (Globalbudget)</i>	<i>21 515 299</i>	<i>14 708 400</i>	<i>15 307 000</i>	<i>598 600</i>	<i>4,1</i>
E5100.0001	Funktionsertrag (Globalbudget)	21 515 299	14 708 400	15 307 000	598 600	4,1
	<i>Übriger Ertrag</i>	<i>1 024 463 811</i>	<i>1 455 000</i>	<i>139 800 000</i>	<i>138 345 000</i>	<i>n.a.</i>
E5300.0111	Ertrag aus Übernahme Nationalstrassen	1 024 463 811	1 455 000	139 800 000	138 345 000	n.a.
	Aufwandkredit	2 900 544 755	2 727 720 265	3 005 172 500	277 452 235	10,2
	<i>Funktionsaufwand (Globalbudget)</i>	<i>1 823 620 939</i>	<i>1 744 539 665</i>	<i>1 914 424 200</i>	<i>169 884 535</i>	<i>9,7</i>
A6100.0001	Funktionsaufwand (Globalbudget)	1 823 620 939	1 744 539 665	1 914 424 200	169 884 535	9,7
	<i>Beiträge und Entschädigungen</i>	<i>414 955 601</i>	<i>404 346 300</i>	<i>413 037 000</i>	<i>8 690 700</i>	<i>2,1</i>
A6210.0137	Allgemeine Strassenbeiträge	381 443 504	366 666 900	373 213 800	6 546 900	1,8
A6210.0139	Kantone ohne Nationalstrassen	7 784 561	7 483 000	7 616 600	133 600	1,8
A6210.0141	Polizeiliche Kontrollen des Schwerverkehrs	23 366 606	27 800 000	29 835 000	2 035 000	7,3
A6210.0142	Langsamverkehr, Fuss- und Wanderwege	2 360 930	2 396 400	2 371 600	-24 800	-1,0
	<i>Wertberichtigungen im Transferbereich</i>	<i>661 968 216</i>	<i>578 834 300</i>	<i>677 711 300</i>	<i>98 877 000</i>	<i>17,1</i>
A6220.0001	Wertberichtigung im Transferbereich	661 968 216	578 834 300	677 711 300	98 877 000	17,1

n.a.: nicht ausgewiesen.

806 Bundesamt für Strassen

Fortsetzung

CHF		Rechnung 2009	Voranschlag 2010	Voranschlag 2011	Differenz zu VA 2010 absolut	%
	Investitionsrechnung					
	Einnahmen	2 282 998	200 000	200 000	0	0,0
	Ausgaben	2 285 429 053	2 362 274 100	3 147 604 600	785 330 500	33,2
	Saldo	-2 283 146 055	-2 362 074 100	-3 147 404 600	-785 330 500	
	Investitionseinnahmen	2 282 998	200 000	200 000	0	0,0
	<i>Veräusserung Sach- und immaterielle Anlagen (Globalbudget)</i>	<i>2 082 998</i>	<i>-</i>	<i>-</i>	<i>-</i>	<i>-</i>
E7100.0001	Veräusserung Sach- und immaterielle Anlagen (Globalbudget)	2 082 998	-	-	-	-
	<i>Rückzahlung Darlehen und Beteiligungen</i>	<i>200 000</i>	<i>200 000</i>	<i>200 000</i>	<i>0</i>	<i>0,0</i>
E7200.0001	Rückzahlung Darlehen und Beteiligungen	200 000	200 000	200 000	0	0,0
	Investitionsausgaben	2 285 429 053	2 362 274 100	3 147 604 600	785 330 500	33,2
	<i>Sach- und immaterielle Anlagen, Vorräte (Globalbudget)</i>	<i>1 127 760 837</i>	<i>1 163 539 800</i>	<i>1 147 606 300</i>	<i>-15 933 500</i>	<i>-1,4</i>
A8100.0001	Sach- und immaterielle Anlagen, Vorräte (Globalbudget)	1 127 760 837	1 163 539 800	1 147 606 300	-15 933 500	-1,4
	<i>Investitionsbeiträge</i>	<i>167 668 216</i>	<i>169 734 300</i>	<i>167 973 300</i>	<i>-1 761 000</i>	<i>-1,0</i>
A8300.0107	Hauptstrassen	165 171 000	167 648 500	165 909 100	-1 739 400	-1,0
A8300.0108	Niveauübergänge	1 416 209	-	-	-	-
A8300.0110	Historische Verkehrswege	1 081 007	2 085 800	2 064 200	-21 600	-1,0
	<i>Übrige Investitionen</i>	<i>990 000 000</i>	<i>1 029 000 000</i>	<i>982 025 000</i>	<i>-46 975 000</i>	<i>-4,6</i>
A8400.0100	Jährliche Einlage Infrastrukturfonds	990 000 000	1 029 000 000	982 025 000	-46 975 000	-4,6
	<i>Ausserordentliche Investitionsausgaben</i>	<i>-</i>	<i>-</i>	<i>850 000 000</i>	<i>850 000 000</i>	<i>-</i>
A8900.0100	a.o. Einlage Infrastrukturfonds	-	-	850 000 000	850 000 000	-

n.a.: nicht ausgewiesen.

808 Bundesamt für Kommunikation

CHF		Rechnung 2009	Voranschlag 2010	Voranschlag 2011	Differenz zu VA 2010 absolut	%
	Erfolgsrechnung					
	Ertrag	59 818 084	48 883 100	54 479 100	5 596 000	11,4
	Aufwand	85 333 337	89 945 400	92 649 700	2 704 300	3,0
	Saldo	-25 515 253	-41 062 300	-38 170 600	2 891 700	
	Ertragsposition	59 818 084	48 883 100	54 479 100	5 596 000	11,4
	BAKOM	59 818 084	48 883 100	54 479 100	5 596 000	11,4
	<i>Funktionsertrag (Globalbudget)</i>	<i>26 256 318</i>	<i>23 017 200</i>	<i>28 264 900</i>	<i>5 247 700</i>	<i>22,8</i>
E5100.0001	Funktionsertrag (Globalbudget)	26 256 318	23 017 200	28 264 900	5 247 700	22,8
	<i>Regalien und Konzessionen</i>	<i>32 773 996</i>	<i>25 365 900</i>	<i>25 714 200</i>	<i>348 300</i>	<i>1,4</i>
E5200.0100	Konzessionsabgaben	2 738 140	2 250 000	2 400 000	150 000	6,7
E5200.0103	Programmanbieter Funkkonzessionsgebühren	30 035 856	23 115 900	23 314 200	198 300	0,9
	<i>Übriger Ertrag</i>	<i>787 770</i>	<i>500 000</i>	<i>500 000</i>	<i>0</i>	<i>0,0</i>
E5300.0106	Einnahmen aus Verwaltungsverfahren/ -strafverfahren	787 770	500 000	500 000	0	0,0
	Aufwandkredit	85 333 337	89 945 400	92 649 700	2 704 300	3,0
	BAKOM	84 222 074	88 612 600	91 306 900	2 694 300	3,0
	<i>Funktionsaufwand (Globalbudget)</i>	<i>56 576 368</i>	<i>59 662 600</i>	<i>60 806 900</i>	<i>1 144 300</i>	<i>1,9</i>
A6100.0001	Funktionsaufwand (Globalbudget)	56 576 368	59 662 600	60 806 900	1 144 300	1,9
	<i>Beiträge und Entschädigungen</i>	<i>27 645 706</i>	<i>28 950 000</i>	<i>30 200 000</i>	<i>1 250 000</i>	<i>4,3</i>
A6210.0111	Beitrag Angebot SRG für das Ausland	20 000 000	20 600 000	21 750 000	1 150 000	5,6
A6210.0113	Beitrag Ausbildung Programmschaffender	889 600	1 000 000	1 000 000	0	0,0
A6210.0117	Beitrag Verbreitung Programme in Bergregionen	552 896	1 000 000	950 000	-50 000	-5,0
A6210.0132	Beiträge an Internationale Organisationen	5 123 827	4 100 000	4 100 000	0	0,0
A6210.0145	Beitrag Medienforschung	1 019 573	1 100 000	1 100 000	0	0,0
A6210.0146	Archivierung Programme	59 810	150 000	300 000	150 000	100,0
A6210.0148	Neue Technologie Rundfunk	-	1 000 000	1 000 000	0	0,0
	<i>Übriger Aufwand</i>	<i>-</i>	<i>-</i>	<i>300 000</i>	<i>300 000</i>	<i>-</i>
A6300.0001	Übriger Aufwand	-	-	300 000	300 000	-
	ComCom	1 111 263	1 332 800	1 342 800	10 000	0,8
	<i>Funktionsaufwand (Globalbudget)</i>	<i>1 111 263</i>	<i>1 332 800</i>	<i>1 342 800</i>	<i>10 000</i>	<i>0,8</i>
A6100.0002	Funktionsaufwand (Globalbudget)	1 111 263	1 332 800	1 342 800	10 000	0,8

n.a.: nicht ausgewiesen.

808 Bundesamt für Kommunikation

Fortsetzung

CHF		Rechnung 2009	Voranschlag 2010	Voranschlag 2011	Differenz zu VA 2010 absolut	%
	Investitionsrechnung					
	Einnahmen	300	–	–	–	–
	Ausgaben	1 531 829	1 700 000	1 690 500	-9 500	-0,6
	Saldo	-1 531 529	-1 700 000	-1 690 500	9 500	
	Investitionseinnahmen	300	–	–	–	–
	BAKOM	300	–	–	–	–
	<i>Veräusserung Sach- und immaterielle Anlagen (Globalbudget)</i>	<i>300</i>	<i>–</i>	<i>–</i>	<i>–</i>	<i>–</i>
E7100.0001	Veräusserung Sach- und immaterielle Anlagen (Globalbudget)	300	–	–	–	–
	Investitionsausgaben	1 531 829	1 700 000	1 690 500	-9 500	-0,6
	BAKOM	1 531 829	1 700 000	1 690 500	-9 500	-0,6
	<i>Sach- und immaterielle Anlagen, Vorräte (Globalbudget)</i>	<i>1 531 829</i>	<i>1 700 000</i>	<i>1 690 500</i>	<i>-9 500</i>	<i>-0,6</i>
A8100.0001	Sach- und immaterielle Anlagen, Vorräte (Globalbudget)	1 531 829	1 700 000	1 690 500	-9 500	-0,6

n.a.: nicht ausgewiesen.

810 Bundesamt für Umwelt

CHF		Rechnung 2009	Voranschlag 2010	Voranschlag 2011	Differenz zu VA 2010 absolut	%
Erfolgsrechnung						
	Ertrag	30 326 125	30 000 000	38 875 000	8 875 000	29,6
	Aufwand	786 137 258	1 816 930 000	1 410 053 700	-406 876 300	-22,4
	Saldo	-755 811 134	-1 786 930 000	-1 371 178 700	415 751 300	
<hr/>						
	Ertragsposition	30 326 125	30 000 000	38 875 000	8 875 000	29,6
<hr/>						
	<i>Fiskalertrag</i>	<i>27 307 821</i>	<i>27 000 000</i>	<i>35 500 000</i>	<i>8 500 000</i>	<i>31,5</i>
E1100.0100	Altlastenabgabe	27 307 821	27 000 000	35 500 000	8 500 000	31,5
	<i>Entgelte</i>	<i>3 018 304</i>	<i>3 000 000</i>	<i>3 375 000</i>	<i>375 000</i>	<i>12,5</i>
E1300.0001	Gebühren	2 020 428	2 500 000	2 875 000	375 000	15,0
E1300.0010	Entgelte	997 875	500 000	500 000	0	0,0
<hr/>						
	Aufwandkredit	786 137 258	1 816 930 000	1 410 053 700	-406 876 300	-22,4
<hr/>						
	<i>Personalaufwand</i>	<i>66 112 279</i>	<i>60 913 800</i>	<i>68 515 500</i>	<i>7 601 700</i>	<i>12,5</i>
A2100.0001	Personalbezüge und Arbeitgeberbeiträge	65 627 205	60 556 100	68 079 600	7 523 500	12,4
A2109.0001	Übriger Personalaufwand	485 074	357 700	435 900	78 200	21,9
	<i>Sach- und Betriebsaufwand</i>	<i>71 243 988</i>	<i>71 281 000</i>	<i>68 570 400</i>	<i>-2 710 600</i>	<i>-3,8</i>
A2111.0107	Vollzug	14 881 618	14 917 200	14 200 000	-717 200	-4,8
A2111.0239	Umweltforschung und Bildung	9 848 639	10 850 000	10 163 000	-687 000	-6,3
A2111.0240	Umweltbeobachtung	20 350 285	19 850 400	20 056 100	205 700	1,0
A2113.0001	Raummiete	5 692 697	5 946 800	6 011 200	64 400	1,1
A2114.0001	Informatik Sachaufwand	6 391 400	5 579 300	5 969 700	390 400	7,0
A2115.0001	Beratungsaufwand	3 334 720	3 324 700	3 300 000	-24 700	-0,7
A2119.0001	Übriger Betriebsaufwand	10 744 629	10 812 600	8 870 400	-1 942 200	-18,0
	<i>Abschreibungen Verwaltungsvermögen</i>	<i>958 898</i>	<i>1 400 000</i>	<i>1 700 000</i>	<i>300 000</i>	<i>21,4</i>
A2180.0001	Abschreibungen Verwaltungsvermögen	958 898	1 400 000	1 700 000	300 000	21,4
	<i>Einlage in Rückstellungen</i>	<i>440 418</i>	<i>-</i>	<i>-</i>	<i>-</i>	<i>-</i>
A2190.0010	Einlage Rückstellungen aufgelaufene Zeitguthaben	440 418	-	-	-	-
	<i>Anteile Dritter an Bundeserträgen</i>	<i>131 884 533</i>	<i>577 070 000</i>	<i>572 597 000</i>	<i>-4 473 000</i>	<i>-0,8</i>
A2300.0100	Rückverteilung Lenkungsabgabe VOC	130 741 267	139 970 000	130 700 000	-9 270 000	-6,6
A2300.0112	Rückverteilung CO2-Abgabe auf Brennstoffen	1 143 266	437 100 000	441 897 000	4 797 000	1,1
	<i>Beiträge und Entschädigungen</i>	<i>197 061 692</i>	<i>210 049 600</i>	<i>209 078 300</i>	<i>-971 300</i>	<i>-0,5</i>
A2310.0108	Nationalpark	3 714 998	3 715 000	3 675 700	-39 300	-1,1
A2310.0123	Arbeitsicherheit, Waldberufe	3 226 056	3 586 500	3 390 000	-196 500	-5,5

n.a.: nicht ausgewiesen.

810 Bundesamt für Umwelt

Fortsetzung

CHF		Rechnung 2009	Voranschlag 2010	Voranschlag 2011	Differenz zu VA 2010 absolut	%
A2310.0124	Internationale Kommissionen und Organisationen	17 779 376	17 781 800	22 431 600	4 649 800	26,1
A2310.0125	Globale Umweltprobleme	5 023 485	4 673 900	–	-4 673 900	-100,0
A2310.0126	Multilaterale Umweltfonds	34 265 587	34 374 600	34 244 400	-130 200	-0,4
A2310.0127	Wildtiere, Jagd und Fischerei	7 495 924	7 496 000	7 417 800	-78 200	-1,0
A2310.0131	Sanierung von Altlasten	23 269 526	39 993 900	40 600 000	606 100	1,5
A2310.0132	Wasser	6 555 104	6 560 000	6 521 800	-38 200	-0,6
A2310.0134	Wald	95 731 637	91 867 900	90 797 000	-1 070 900	-1,2
	Wertberichtigungen im Transferbereich	318 435 451	465 385 600	487 992 500	22 606 900	4,9
A2320.0001	Wertberichtigungen im Transferbereich	318 435 451	465 385 600	487 992 500	22 606 900	4,9
	Finanzaufwand	–	–	1 600 000	1 600 000	–
A2400.0105	Zinsen auf CO2-Abgabe Brennstoffe	–	–	1 600 000	1 600 000	–
	Ausserordentlicher Aufwand	–	430 830 000	–	-430 830 000	-100,0
A2900.0113	Ausserordentliche Rückverteilung CO2-Abgabe auf Brennstoffe	–	430 830 000	–	-430 830 000	-100,0

n.a.: nicht ausgewiesen.

810 Bundesamt für Umwelt

Fortsetzung

CHF	Rechnung 2009	Voranschlag 2010	Voranschlag 2011	Differenz zu VA 2010 absolut	%
Investitionsrechnung					
Einnahmen	5 658 355	2 000 000	2 000 000	0	0,0
Ausgaben	326 008 472	471 365 800	495 646 700	24 280 900	5,2
Saldo	-320 350 117	-469 365 800	-493 646 700	-24 280 900	
<hr/>					
Investitionseinnahmen	5 658 355	2 000 000	2 000 000	0	0,0
<hr/>					
<i>Rückzahlung Darlehen und Beteiligungen</i>	<i>5 658 355</i>	<i>2 000 000</i>	<i>2 000 000</i>	<i>0</i>	<i>0,0</i>
E3200.0102 Rückzahlung von Darlehen	5 658 355	2 000 000	2 000 000	0	0,0
<hr/>					
Investitionsausgaben	326 008 472	471 365 800	495 646 700	24 280 900	5,2
<hr/>					
<i>Sach- und immaterielle Anlagen, Vorräte</i>	<i>2 005 396</i>	<i>2 006 300</i>	<i>1 259 200</i>	<i>-747 100</i>	<i>-37,2</i>
A4100.0001 Sach- und immaterielle Anlagen, Vorräte	2 005 396	2 006 300	1 259 200	-747 100	-37,2
<hr/>					
<i>Darlehen und Beteiligungen</i>	<i>2 659 000</i>	<i>4 000 000</i>	<i>3 400 000</i>	<i>-600 000</i>	<i>-15,0</i>
A4200.0103 Investitionskredite Forst	2 659 000	4 000 000	3 400 000	-600 000	-15,0
<hr/>					
<i>Investitionsbeiträge</i>	<i>321 344 076</i>	<i>465 359 500</i>	<i>490 987 500</i>	<i>25 628 000</i>	<i>5,5</i>
A4300.0101 Abwasser - und Abfallanlagen	43 102 562	37 000 000	37 000 000	0	0,0
A4300.0102 Umwelttechnologie	3 496 682	4 340 000	4 290 000	-50 000	-1,2
A4300.0103 Schutz Naturgefahren	45 189 577	46 423 400	45 766 500	-656 900	-1,4
A4300.0105 Natur und Landschaft	73 713 135	51 618 200	51 211 000	-407 200	-0,8
A4300.0135 Hochwasserschutz	139 306 400	164 977 900	168 645 000	3 667 100	2,2
A4300.0139 Lärmschutz	6 691 000	28 000 000	36 075 000	8 075 000	28,8
A4300.0142 Unwetter 2005 Kanton Obwalden	9 844 719	–	–	–	–
A4300.0146 Gebäudesanierungsprogramm	–	133 000 000	133 000 000	0	0,0
A4300.0147 Revitalisierung	–	–	15 000 000	15 000 000	–


n.a.: nicht ausgewiesen.

812 Bundesamt für Raumentwicklung

CHF		Rechnung 2009	Voranschlag 2010	Voranschlag 2011	Differenz zu VA 2010 absolut	%
	Erfolgsrechnung					
	Ertrag	50 736	20 100	20 100	0	0,0
	Aufwand	16 700 108	16 374 300	17 666 000	1 291 700	7,9
	Saldo	-16 649 372	-16 354 200	-17 645 900	-1 291 700	
	Ertragsposition	50 736	20 100	20 100	0	0,0
	<i>Entgelte</i>	<i>41 365</i>	<i>10 000</i>	<i>10 000</i>	<i>0</i>	<i>0,0</i>
E1300.0010	Entgelte	41 365	10 000	10 000	0	0,0
	<i>Übriger Ertrag</i>	<i>9 371</i>	<i>10 100</i>	<i>10 100</i>	<i>0</i>	<i>0,0</i>
E1500.0001	Übriger Ertrag	9 371	10 100	10 100	0	0,0
	Aufwandkredit	16 700 108	16 374 300	17 666 000	1 291 700	7,9
	<i>Personalaufwand</i>	<i>9 709 365</i>	<i>9 607 900</i>	<i>10 016 900</i>	<i>409 000</i>	<i>4,3</i>
A2100.0001	Personalbezüge und Arbeitgeberbeiträge	9 636 915	9 536 400	9 933 600	397 200	4,2
A2109.0001	Übriger Personalaufwand	72 450	71 500	83 300	11 800	16,5
	<i>Sach- und Betriebsaufwand</i>	<i>6 652 978</i>	<i>6 466 000</i>	<i>7 085 600</i>	<i>619 600</i>	<i>9,6</i>
A2113.0001	Raummiete	892 922	797 600	792 600	-5 000	-0,6
A2114.0001	Informatik Sachaufwand	665 716	641 300	706 500	65 200	10,2
A2115.0001	Beratungsaufwand	3 955 930	4 000 000	3 815 600	-184 400	-4,6
A2119.0001	Übriger Betriebsaufwand	1 138 412	1 027 100	1 770 900	743 800	72,4
	<i>Einlage in Rückstellungen</i>	<i>137 821</i>	<i>–</i>	<i>–</i>	<i>–</i>	<i>–</i>
A2190.0010	Einlage Rückstellungen aufgelaufene Zeitguthaben	137 821	–	–	–	–
	<i>Beiträge und Entschädigungen</i>	<i>199 944</i>	<i>300 400</i>	<i>563 500</i>	<i>263 100</i>	<i>87,6</i>
A2310.0240	Internationale Kommissionen und Organisationen	199 944	300 400	563 500	263 100	87,6

n.a.: nicht ausgewiesen.

VERPFLICHTUNGSKREDITE UND ZAHLUNGSRAHMEN



Inhalt

	Seite
09 Verpflichtungskredite	195
Mit dem Voranschlag 2011 beantragte Verpflichtungskredite	195
Früher bewilligte, laufende Verpflichtungskredite	196
Jahreszusicherungskredite	209
10 Zahlungsrahmen	211
Früher bewilligte, laufende Zahlungsrahmen	211

Mit dem Voranschlag 2011 beantragte Verpflichtungskredite

Buchungsdatum bis: 30.06.2010	Verpflichtungskredit (V) Voranschlagskredit (A)	Früher bewilligte Verpflichtungskredite	Beantragter Verpflichtungskredit/ Zusatzkredit	Aufwand-/ Investitionsausgaben		
				2011	später	
Mio. CHF		1	2	3	4	
Der Ausgabenbremse unterstellt			1 589,2	705,7	883,5	
Landesverteidigung			1 321,2	637,5	683,7	
525	Ersatzmaterial und Instandhaltung (EIB) Jährlich mit der Botschaft zum Voranschlag	V0004.00 A2111.0153	1 564,6	654,7	437,0	217,7
525	Munition (AMB) Jährlich mit der Botschaft zum Voranschlag	V0005.00 A2111.0159	711,2	130,1	24,0	106,1
525	Ausrüstung und Erneuerungsbedarf (AEB) Jährlich mit der Botschaft zum Voranschlag	V0007.00 A2150.0102	2 400,1	413,9	152,0	261,9
525	Projektierung, Erprobung und Beschaffungsvorbereitung (PEB) Jährlich mit der Botschaft zum Voranschlag	V0008.00 A2150.0103	1 137,7	122,5	24,5	98,0
Bildung und Forschung			168,0	68,2	99,8	
ETH-Bauten						
620	ETH-Bauten 2010 > 10 Millionen BB 09.12.2009	V0196.01 A4100.0125	28,9	4,6	4,6	–
620	ETH-Bauten 2011 < 10 Millionen	V0207.00 A4100.0125	–	143,4	51,6	91,8
620	ETH-Bauten 2011 > 10 Millionen	V0207.01 A4100.0125	–	20,0	12,0	8,0
Soziale Wohlfahrt			100,0	–	100,0	
316	Garantieerklärung Leistungsaushilfe Krankenversicherung* BB 13.06.2001 / 08.12.2004	V0029.00 A2310.0434	200,0	100,0	–	100,0
Wirtschaft						
Gewerbliches Bürgschaftswesen						
704	Eventualverpflichtung gewerbl. Bürgschaftswesen 2007-2011* ¹ BB 21.09.2006	V0147.00 A2310.0359	30,0			
Kriegsrisiko bei humanitären und diplomatischen Sonderflügen pro Einsatz (im Total nicht enthalten)				300,0		
Der Ausgabenbremse nicht unterstellt			18,0	4,6	13,4	
Ordnung und öffentliche Sicherheit			8,0	0,8	7,2	
402	Modellversuche ab 2011	V0047.02 A2310.0152	–	8,0	0,8	7,2
Beziehungen zum Ausland - Internationale Zusammenarbeit			10,0	3,8	6,2	
201	Sicherheitsmassnahmen zu den Gebäuden der internationalen Organisationen in der Schweiz	V0014.02 A2310.0456	–	10,0	3,8	6,2

* Diese Verpflichtungskredite sind vollständig oder teilweise für Garantieverpflichtungen oder Bürgschaften des Bundes an Personen oder Organisationen beantragt worden. Diese Mittel sind zwar verpflichtet, kommen jedoch nur bei Fälligkeit der Bürgschaft bzw. bei Eintreten des Garantiefalles zur Auszahlung. Für solche Fälle sind keine Mittel in Voranschlag und Finanzplan eingestellt. Die für Garantien und Bürgschaften verpflichteten Mittel werden jeweils in der Spalte 4 der Tabelle aufgeführt.

¹ Verlängerung um 1 Jahr in der Laufzeit 2007-2010 neu 2007-2011

Früher bewilligte, laufende Verpflichtungskredite

Buchungsdatum bis:	30.06.2010	Verpflichtungskredit (V) Voranschlagskredit (A)	Früher bewilligte Verpflichtungskredite	Verpflichtungen 2+3=4+5+6		Aufwand-/ Investitionsausgaben			voraussichtlich nicht beansprucht 7=1-2-3
				eingegangen	geplant	bis Ende 2010	2011	später	
Mio. CHF			1	2	3	4	5	6	7
Total			153 194,1	92 164,1	43 247,4	76 501,1	8 413,3	50 497,1	17 782,5
Institutionelle und finanzielle Voraussetzungen			2 561,4	1 452,5	919,6	1 492,4	213,3	666,5	189,2
317	Volkszählung 2008-2015 BB 20.06.2007	V0032.01 A2111.0242	21,5	2,2	18,8	2,9	4,1	13,9	0,6
601	Reform Finanzstatistik BB 11.03.1998 / 15.12.2005	V0061.00 A2111.0228	7,6	3,0	0,2	3,2	–	–	4,4
605	INSIEME ¹ BB 15.12.2005	V0117.00 A4100.0001	71,0	32,2	38,8	33,0	20,8	17,2	–
606	Maschinen, Geräte, Funknetz BB 11.12.1996 / 20.12.1999 / 25.02.2004	V0064.00 A4100.0106	110,0	107,0	3,0	96,3	6,3	7,4	0,0
606	Projekt FIRE III BB 15.12.2005	V0127.00 A4100.0001	15,4	9,8	–	9,8	–	–	5,6
606	2. Generation LSVA-Erfassungsgerät (CH-OBU2) BB 12.06.2006	V0128.00 A2119.0001	75,0	57,2	17,8	57,2	10,0	7,8	0,0
620	Zivile Bauten Jährlich mit besonderer Botschaft	V0068.00 A4100.0118	1 958,4	1 191,0	598,2	1 234,6	161,1	393,5	169,2
620	Zumiete Bundesgericht St. Gallen BB 09.03.2006	V0129.00 A2111.0204	225,0	–	225,0	–	–	225,0	–
Verwaltungseinheitsübergreifende Verpflichtungskredite									
305/307	Entsäuerung von Archivalien und Bibliotheksmaterial 2006-2010 BB 15.12.2005	V0110.00 A2111.0219 A6100.0001	10,0	9,4	0,6	10,0	–	–	0,0
317/602	Registerharmonisierung 2006-2010 BB 06.06.2006 / 19.12.2007	V0133.00 A2111.0241 A4100.0001 A6100.0001	19,9	9,7	1,3	11,0	–	–	8,9
285/525/600/609/701	Programm Büroautomation Bund (BA-Bund) BB 19.12.2007 / 08.06.2010	V0150.00 A6100.0001 A2114.0001 A4100.0001 A4100.0111 A6100.0001 A2114.0001	47,5	31,1	16,0	34,4	11,1	1,6	0,4
Ordnung und öffentliche Sicherheit			317,2	165,5	108,1	136,0	52,7	84,8	43,7
401	Ablösung HP NonStop Plattform BB 09.12.2009	V0199.00 A4100.0132	27,1	–	27,1	–	4,3	22,8	–
401	Ersatz Lawful Interception System (LIS) beim ÜPF BB. 09.12.2009	V0200.00 A4100.0132	18,2	0,7	17,5	1,0	16,7	0,5	–
402	Modellversuche 2000-2004 BB 13.12.2000	V0047.00 A2310.0152	15,0	4,6	–	4,6	–	–	10,4
402	Modellversuche ab 2005 BB 13.12.2000 / 18.08.2004	V0047.01 A2310.0152	8,0	4,5	3,5	3,4	1,8	2,8	–

* Diese Verpflichtungskredite sind vollständig oder teilweise für Garantieverpflichtungen oder Bürgschaften des Bundes an Personen oder Organisationen beantragt worden. Diese Mittel sind zwar verpflichtet, kommen jedoch nur bei Fälligkeit der Bürgschaft bzw. bei Eintreten des Garantiefalls zur Auszahlung. Für solche Fälle sind keine Mittel in Voranschlag und Finanzplan eingestellt. Die für Garantien und Bürgschaften verpflichteten Mittel werden jeweils in der Spalte 6 der Tabelle aufgeführt.

1 Mit dem Nachtrag II/2010 wird ein Zusatzkredit von 56,5 Millionen beantragt, der in den vorliegenden Zahlen nicht enthalten ist.

Früher bewilligte, laufende Verpflichtungskredite

Fortsetzung

Buchungsdatum bis:	30.06.2010	Verpflichtungskredit (V) Voranschlagskredit (A)	Früher bewilligte Verpflichtungskredite	Verpflichtungen 2+3=4+5+6		Aufwand-/ Investitionsausgaben			voraus- sichtlich nicht bean- sprucht 7=1-2-3
Mio. CHF			1	eingegan- gen	geplant	bis Ende 2010	2011	später	7
Verwaltungseinheitsübergreifende Verpflichtungskredite									
403/485	Projekt definitive Einführung biometrischer Pass BB 19.06.2007	V0139.00 A4100.0126 A8100.0001	29,6	20,0	0,0	20,0	–	–	9,6
401/403/420/485	Programm Umsetzung Schengen/Dublin BB 19.12.2007 / 16.12.2008	V0156.00 A4100.0128	141,8	58,1	60,0	94,4	18,0	5,7	23,7
500/570	Abgeltung der amtlichen Vermessung der Kantone 2008-2011 BB 19.12.2007	V0151.00 A4100.0108 A6210.0109	77,6	77,6	–	12,6	12,0	53,0	–
Beziehungen zum Ausland - Internationale Zusammenarbeit			42 055,5	32 274,0	5 935,5	23 395,2	1 944,1	12 870,3	3 846,0
201	Massnahmen zur zivilen Menschenrechtsförderung 2008-2011 BB 04.03.2008	V0012.01 A2310.0280	240,0	120,9	119,1	147,7	62,8	29,5	–
201	Abrüstungshilfe: Chemiewaffenvernichtung BB 03.03.2003 / 16.06.2004 / 07.12.2005	V0013.00 A2310.0267	14,5	14,3	–	14,3	–	–	0,2
201	Sicherheitsmassnahmen Gebäude der int. Org. in der Schweiz BB 12.06.2006	V0014.01 A2310.0456	10,0	4,9	5,1	6,1	3,9	–	–
201	Entwicklungsbank des Europarates* BB 13.12.2000	V0019.00 A2310.0432	43,6	43,6	–	–	–	43,6	–
201	Teilnahme der Schweiz an der Spezialweltausstellung Zaragoza BB 12.12.2006	V0112.00 A2310.0281	3,0	3,0	–	3,0	–	–	–
201	Infrastrukturleistungen als Sitzstaat BB 12.12.2006	V0134.00 A2310.0276	5,2	2,2	3,0	4,5	0,7	–	–
201	Weltausstellung in Shanghai 2010 BB 12.12.2006 / 04.03.2008	V0135.00 A2111.0270 A2310.0281	20,0	17,6	2,4	19,5	0,5	–	–
201	Fallback- und Chiffriersystemprojekt TC-007 BB 15.12.2005	V0136.00 A4100.0001 A2114.0001	14,9	11,6	3,3	11,6	3,3	–	–
201	WTO: Renovation des Centre William Rappard, Darlehen BB 28.05.2008	V0172.00 A4200.0117	2,5	2,5	–	2,5	–	–	–
201	WTO: Renovation des Centre William Rappard, Bundesbeitrag BB 18.09.2008	V0172.01 A2310.0456	45,0	19,0	26,0	29,5	12,5	3,0	–
201	WTO: Miete Büroräumlichkeiten BB 25.05.2008	V0173.00 A2310.0456	15,0	7,6	7,4	9,0	3,0	3,0	–
201	Neubau WTO-Gebäude BB 28.05.2008	V0174.00 A4200.0117	0,5	0,5	–	0,5	–	–	–
201	Erweiterung WTO-Gebäude BB 07.12.2009	V0174.01 A4200.0117	20,0	–	20,0	11,0	7,0	2,0	–
201	Neubau Sitz der UICN BB 27.05.2008	V0191.00 A4200.0117	20,0	20,0	–	20,0	–	–	–

* Diese Verpflichtungskredite sind vollständig oder teilweise für Garantieverpflichtungen oder Bürgschaften des Bundes an Personen oder Organisationen beantragt worden. Diese Mittel sind zwar verpflichtet, kommen jedoch nur bei Fälligkeit der Bürgschaft bzw. bei Eintreten des Garantiefalles zur Auszahlung. Für solche Fälle sind keine Mittel in Voranschlag und Finanzplan eingestellt. Die für Garantien und Bürgschaften verpflichteten Mittel werden jeweils in der Spalte 6 der Tabelle aufgeführt.

Früher bewilligte, laufende Verpflichtungskredite

Fortsetzung

Buchungsdatum bis:	30.06.2010	Verpflichtungskredit (V) Voranschlagskredit (A)	Früher bewilligte Verpflichtungskredite	Verpflichtungen 2+3=4+5+6		Aufwand-/ Investitionsausgaben			voraussichtlich nicht beansprucht 7=1-2-3
				eingegangen	geplant	bis Ende 2010	2011	später	
Mio. CHF			1	2	3	4	5	6	7
201	Erweiterung Gebäude Nr. 40 CERN BB 18.09.2008	V0192.00 A4200.0117	11,3	8,0	3,3	10,5	0,8	-	-
201	House of Switzerland Canada 2010 BB 05.06.2009	V0195.00 A2111.0271 A2310.0283 A2310.0466	2,2	1,2	1,0	2,2	-	-	-
201	Bau Logistikhalle des IKRK, Darlehen BB 03.03.2009	V0197.00 A4200.0117	26,0	8,0	18,0	9,0	8,0	9,0	-
201	Weltausstellung in Yeosu 2012 BB 09.12.2009	V0198.00 A2111.0270 A2310.0281	6,5	0,1	6,4	0,5	1,1	4,9	-
202	Entwicklungsbanken 1979-1998* BB 26.09.1979 / 07.03.1985 / 09.10.1987 / 19.12.1995	V0022.00 A4200.0118	1 900,0	1 721,4	171,8	135,6	14,0	1 743,5	6,8
202	Beteiligung an der Weltbank (BIRD, ICF)* BB 04.10.1991	V0023.00 A4200.0119	4 986,0	4 818,7	167,3	428,6	-	4 557,4	-
202	Technische Zusammenarbeit und Finanzhilfe 1995-1999 BB 15.12.1994	V0024.00 A2310.0286 A2310.0287 A2310.0288	3 800,0	3 647,7	-	3 632,1	-	15,7	152,3
202	Technische Zusammenarbeit und Finanzhilfe 1999-2003 BB 16.06.1999	V0024.01 A2310.0286 A2310.0287 A2310.0288	4 000,0	3 929,8	-	3 824,4	77,3	28,1	70,2
202	Technische Zusammenarbeit und Finanzhilfe 2004-2007 BB 18.12.2003	V0024.02 A2310.0286 A2310.0287 A2310.0288	4 200,0	4 197,1	-	3 646,0	398,1	153,0	2,9
202	Technische Zusammenarbeit und Finanzhilfe 2009-2012 BB 08.12.2008	V0024.03 A2310.0286 A2310.0287 A2310.0288	4 500,0	1 945,5	2 554,5	816,3	557,9	3 125,8	-
202	Internationale humanitäre Hilfe 1998-2001 BB 03.06.1997	V0025.00 A2310.0289 A2310.0290 A2310.0291	1 050,0	1 026,6	-	1 026,4	-	0,2	23,4
202	Internationale humanitäre Hilfe 2002-2007 BB 12.06.2002	V0025.01 A2310.0289 A2310.0290 A2310.0291 A2310.0292	1 500,0	1 499,6	-	1 478,5	3,1	17,9	0,4
202	Internationale humanitäre Hilfe 2007-2011 BB 13.06.2007	V0025.02 A2310.0289 A2310.0290 A2310.0291 A2310.0292	1 500,0	886,7	613,3	889,6	309,2	301,2	-
604	Beitrag an die erweiterte Strukturanpassungsfazilität IWF BB 03.02.1995	V0062.00 A2310.0481	100,5	83,0	16,0	83,0	4,0	12,0	1,5
604	Beitrag an den neuen Treuhandfonds des IWF BB 11.03.1998	V0063.00 A2310.0481	90,0	71,7	-	71,7	-	-	18,3

* Diese Verpflichtungskredite sind vollständig oder teilweise für Garantieverpflichtungen oder Bürgschaften des Bundes an Personen oder Organisationen beantragt worden. Diese Mittel sind zwar verpflichtet, kommen jedoch nur bei Fälligkeit der Bürgschaft bzw. bei Eintreten des Garantiefalles zur Auszahlung. Für solche Fälle sind keine Mittel in Voranschlag und Finanzplan eingestellt. Die für Garantien und Bürgschaften verpflichteten Mittel werden jeweils in der Spalte 6 der Tabelle aufgeführt.

Früher bewilligte, laufende Verpflichtungskredite

Fortsetzung

Buchungsdatum bis:	30.06.2010	Verpflichtungskredit (V) Voranschlagskredit (A)	Früher bewilligte Verpflichtungskredite	Verpflichtungen 2+3=4+5+6		Aufwand-/ Investitionsausgaben			voraussichtlich nicht beansprucht 7=1-2-3
				eingegangen	geplant	bis Ende 2010	2011	später	
Mio. CHF			1	2	3	4	5	6	7
604	Garantie Nachfolgeinstr. erw. Strukturanpassungsfazilität* BB 02.02.1995	V0125.00 A2310.0482	335,0	335,0	–	–	–	335,0	–
604	Garantieleistung Darlehen für PRGF-HIPC-Trust* BB 13.06.2001	V0126.00 A2310.0483	550,0	550,0	–	–	–	550,0	–
604	Währungshilfebeschluss WHB BB 18.03.2004	V0193.00 A2310.0464	2 500,0	–	–	–	–	–	2 500,0
704	Beteiligung EBWE, 1. Kapitalerhöhung* BB 17.06.1997	V0075.00 A4200.0107	353,4	79,6	–	79,6	–	–	273,8
704	Wirtschafts- /handelspolit. int. Entwicklungszusammenarbeit BB 29.09.1982 / 14.03.1983	V0076.00 A2310.0370 A4200.0109	450,0	427,5	–	427,5	–	–	22,5
704	Wirtschafts- /handelspolit. int. Entwicklungszusammenarbeit BB 08.10.1986	V0076.01 A2310.0370 A4200.0109	430,0	387,6	4,0	387,6	2,0	2,0	38,4
704	Wirtschafts- /handelspolit. int. Entwicklungszusammenarbeit BB 03.10.1990	V0076.02 A2310.0370 A4200.0109	840,0	693,0	2,5	693,0	0,5	2,0	144,5
704	Wirtschafts- /handelspolit. int. Entwicklungszusammenarbeit BB 10.12.1996	V0076.03 A2310.0370 A4200.0109	960,0	756,1	56,9	756,1	11,0	45,9	147,0
704	Wirtschafts- /handelspolit. int. Entwicklungszusammenarbeit BB 04.06.2003	V0076.04 A2310.0370 A4200.0109	970,0	871,8	88,2	871,8	25,0	63,2	10,0
704	Wirtschafts- /handelspolit. int. Entwicklungszusammenarbeit BB 08.12.2008	V0076.05 A2310.0370 A4200.0109	800,0	188,3	611,7	188,3	134,4	477,3	–
808	Leistungsauftrag 2008-2011 an die SRG für das Auslandangebot BB 19.12.2007	V0153.00 A6210.0111	82,4	82,4	–	60,6	21,8	–	–
810	Umweltprogramme in Entwicklungsländern BB 10.06.1998	V0108.00 A2310.0126	88,5	88,5	–	83,5	5,0	–	–
810	Globale Umwelt BB 17.06.2003	V0108.01 A2310.0126	125,0	125,0	–	116,8	6,0	2,2	–
810	Globale Umwelt BB 21.06.2007	V0108.02 A2310.0126	109,8	109,8	–	54,8	17,9	37,1	–
Verwaltungseinheitsübergreifende Verpflichtungskredite									
202/704	Weiterf. Zusammenarbeit ost- /mitteleurop. Staaten 1992-1999* BB 28.01.1992 / 09.03.1993 / 08.03.1999 / 13.06.2002	V0021.00 A2310.0295 A2310.0446 A4200.0106	1 400,0	1 075,9	6,0	1 075,9	1,0	5,0	318,1
202/704	Weiterf. Zusammenarbeit ost- /mitteleurop. Staaten 1999-2004* BB 08.03.1999 / 13.06.2002	V0021.01 A2310.0295 A2310.0446 A4200.0106	1 800,0	1 533,4	152,4	1 522,8	6,8	156,2	114,2

* Diese Verpflichtungskredite sind vollständig oder teilweise für Garantieverpflichtungen oder Bürgschaften des Bundes an Personen oder Organisationen beantragt worden. Diese Mittel sind zwar verpflichtet, kommen jedoch nur bei Fälligkeit der Bürgschaft bzw. bei Eintreten des Garantiefalles zur Auszahlung. Für solche Fälle sind keine Mittel in Voranschlag und Finanzplan eingestellt. Die für Garantien und Bürgschaften verpflichteten Mittel werden jeweils in der Spalte 6 der Tabelle aufgeführt.

Früher bewilligte, laufende Verpflichtungskredite

Fortsetzung

Buchungsdatum bis:	30.06.2010	Verpflichtungskredit (V) Voranschlagskredit (A)	Früher bewilligte Verpflichtungskredite	Verpflichtungen 2+3=4+5+6		Aufwand-/ Investitionsausgaben			voraussichtlich nicht beansprucht 7=1-2-3
				eingegangen	geplant	bis Ende 2010	2011	später	
Mio. CHF			1	2	3	4	5	6	7
202/704									
	Weiterf. Zusammenarbeit ost- /mitteleurop. Staaten 2007-2010 BB 18.07.2007	V0021.02 A2310.0295 A2310.0446 A4200.0106	730,0	466,4	263,6	423,4	157,6	149,0	–
201/202/500									
	Friedensförderung 2008-2011 BB 27.09.2007	V0111.01 A2310.0269 A2310.0406 A2310.0487	147,7	104,4	41,8	108,3	27,9	10,0	1,5
202/704									
	Beteiligung der Schweiz an der Erweiterung der EU 2007-2011 BB 14.06.2007	V0154.00 A2310.0428 A2310.0429	1 000,0	284,7	715,3	209,6	49,9	740,5	–
202/704									
	Beteiligung der Schweiz an der Erweiterung der EU 2010-2014 BB 07.12.2009	V0154.01 A2310.0428 A2310.0429	257,0	1,7	255,3	1,8	10,0	245,2	–
Landesverteidigung			16 061,5	12 531,4	3 150,6	11 633,5	1 479,5	2 569,0	379,5
506	Schutzanlagen BB 16.12.2003 / 12.12.2006	V0054.00 A6210.0129	43,0	43,0	–	39,4	3,6	0,0	–
506	Schutzanlagen BB 09.12.2009	V0054.01 A6210.0129	15,0	15,0	–	–	3,1	11,9	–
506	Material, Alarmierungs- und Telematiksysteme 2008 BB 19.12.2007	V0055.01 A6210.0129 A6100.0001	60,0	60,0	–	58,7	–	1,3	–
506	Material, Alarmierungs- und Telematiksysteme 2010 BB 09.12.2009	V0055.02 A6100.0001 A6210.0129	80,0	80,0	–	7,0	0,2	72,8	–
506	Forschung und Entwicklung im Bevölkerungsschutz BB 16.12.2003 / 12.12.2006	V0056.00 A6100.0001	24,0	24,0	–	24,0	–	0,0	–
506	Forschung und Entwicklung im Bevölkerungsschutz BB 09.12.2009	V0056.01 A6100.0001	12,0	12,0	–	2,1	0,2	9,7	–
525	Ersatzmaterial und Instandhaltung (EIB) Jährlich mit der Botschaft zum Voranschlag	V0004.00 A2111.0153	1 564,6	1 278,5	244,6	1 235,9	153,0	134,2	41,6
525	Munition (AMB) Jährlich mit der Botschaft zum Voranschlag	V0005.00 A2111.0159	711,2	305,5	338,2	304,2	59,0	280,5	67,5
525	Rüstungsprogramm Jährlich mit besonderer Botschaft	V0006.00 A2150.0100	8 163,0	6 958,3	1 116,4	6 184,0	798,4	1 092,3	88,3
525	Ausrüstung und Erneuerungsbedarf (AEB) Jährlich mit der Botschaft zum Voranschlag	V0007.00 A2150.0102	2 400,1	1 783,0	570,2	1 767,6	198,0	387,6	46,9
525	Projektierung, Erprobung und Beschaffungsvorbereitung (PEB) Jährlich mit der Botschaft zum Voranschlag	V0008.00 A2150.0103	1 137,7	716,3	394,3	738,0	77,6	295,0	27,1
543	Immobilienunterhalt und Liquidation Jährlich mit besonderer Botschaft (bis 2005)	V0001.00 A6100.0001	78,6	53,9	0,6	54,2	0,3	–	24,1
543	Immobilien Jährlich mit besonderer Botschaft	V0002.00 A8100.0001	1 727,5	1 170,9	473,9	1 186,8	180,4	277,5	82,8

* Diese Verpflichtungskredite sind vollständig oder teilweise für Garantieverpflichtungen oder Bürgschaften des Bundes an Personen oder Organisationen beantragt worden. Diese Mittel sind zwar verpflichtet, kommen jedoch nur bei Fälligkeit der Bürgschaft bzw. bei Eintreten des Garantiefalles zur Auszahlung. Für solche Fälle sind keine Mittel in Voranschlag und Finanzplan eingestellt. Die für Garantien und Bürgschaften verpflichteten Mittel werden jeweils in der Spalte 6 der Tabelle aufgeführt.

Früher bewilligte, laufende Verpflichtungskredite

Fortsetzung

Buchungsdatum bis:	30.06.2010	Verpflichtungskredit (V) Voranschlagskredit (A)	Früher bewilligte Verpflichtungskredite	Verpflichtungen 2+3=4+5+6		Aufwand-/ Investitionsausgaben			vorausichtlich nicht beansprucht 7=1-2-3
				eingegangen	geplant	bis Ende 2010	2011	später	
Mio. CHF			1	2	3	4	5	6	7
543	Vertragliche Leistungen	V0003.00	26,9	24,3	1,4	24,8	0,9	-	1,2
	Jährlich mit besonderer Botschaft (bis 2005)	A6210.0150							
543	UKW 77 Netz	V0140.00	18,0	6,8	11,2	6,8	5,0	6,2	-
	BB 15.12.2005	A8100.0001							
Bildung und Forschung			8 713,0	7 110,5	982,8	5 196,3	1 039,8	1 857,2	619,6
325	Projektgebundene Beiträge Unis u. Institutionen 2008-2011	V0035.02 A2310.0185	250,0	245,9	2,1	174,2	69,1	4,7	2,0
	BB 19.09.2007								
325	Berufsbildungs- und Jugendprogramme der EU 2004-2007	V0037.00 A2310.0192	69,4	66,0	-	65,9	0,1	-	3,5
	BB 19.06.2003 / 14.06.2004								
325	Berufsbildungs- und Jugendprogramme der EU 2008-2011	V0037.01 A2310.0192	70,0	50,9	-	49,5	0,9	0,5	19,1
	BB 20.09.2007								
325	Stipendien an ausl. Studierende in der Schweiz 2008-2011	V0038.01 A2310.0190	37,0	26,3	9,1	26,3	9,1	-	1,6
	BB 20.09.2007								
325	Institut Max von Laue - Paul Langevin 2009-2013	V0039.01 A2310.0204	22,8	22,8	-	8,5	4,6	9,6	0,0
	BB 20.09.2007								
325	Vollbeteiligung der Schweiz am 6. FRP der EU 2003-2006	V0042.00 A2310.0208	878,4	822,9	-	821,9	1,0	-	55,5
	BB 06.06.2002 / 19.06.2003 / 16.12.2004 / 01.03.2005								
325	COST 2004-2007	V0044.01 A2310.0210	36,2	35,7	-	35,6	0,1	-	0,5
	BB 19.06.2003 / 14.06.2004								
325	COST 2008-2011	V0044.02 A2310.0210	28,0	27,8	-	14,3	6,3	7,3	0,2
	BB 20.09.2007								
325	Hochschulförderung / Sachinvestitionsbeiträge 2004-2007	V0045.02 A4300.0114	266,1	266,1	-	253,2	7,7	5,1	0,0
	BB 17.09.2003 / 14.06.2004								
325	Hochschulförderung / Sachinvestitionsbeiträge 2008-2011	V0045.03 A4300.0114	290,0	142,2	147,8	100,6	41,6	147,8	-
	BB 19.09.2007								
325	Vollbeteiligung der Schweiz am 7. FRP der EU 2007-2013	V0137.00 A2310.0208	2 364,4	2 364,4	-	1 045,4	370,5	948,5	-
	BB 14.12.2006								
325	Begleitmassnahmen zur Vollbeteiligung am 7. FRP	V0137.01 A2310.0208	51,0	28,9	18,6	25,2	7,2	15,0	3,6
	BB 14.12.2006								
325	Internationales Projekt ITER	V0137.02 A2310.0208	30,0	3,4	6,1	8,3	1,2	-	20,5
	BB 14.12.2006								
325	Reserven für 7. FRP	V0137.03 A2310.0208	100,0	-	-	-	-	-	100,0
	BB 14.12.2006								
325	Multilat.Organisationen+institut. im Bildungsbereich 2008-2011	V0158.00 A2310.0442	10,5	7,8	2,6	7,8	2,6	-	0,1
	BB 20.09.2007								
325	Schweiz. Beteiligung Human Frontier Science Programm 2008-2011	V0159.00 A2310.0206	3,5	3,5	-	2,6	0,9	-	0,0
	BB 20.09.2007								

* Diese Verpflichtungskredite sind vollständig oder teilweise für Garantieverpflichtungen oder Bürgschaften des Bundes an Personen oder Organisationen beantragt worden. Diese Mittel sind zwar verpflichtet, kommen jedoch nur bei Fälligkeit der Bürgschaft bzw. bei Eintreten des Garantiefalles zur Auszahlung. Für solche Fälle sind keine Mittel in Voranschlag und Finanzplan eingestellt. Die für Garantien und Bürgschaften verpflichteten Mittel werden jeweils in der Spalte 6 der Tabelle aufgeführt.

Früher bewilligte, laufende Verpflichtungskredite

Fortsetzung

Buchungsdatum bis:	30.06.2010	Verpflichtungskredit (V) Voranschlagskredit (A)	Früher bewilligte Verpflichtungskredite	Verpflichtungen 2+3=4+5+6		Aufwand-/ Investitionsausgaben			voraussichtlich nicht beansprucht 7=1-2-3
				eingegangen	geplant	bis Ende 2010	2011	später	
Mio. CHF			1	2	3	4	5	6	7
325	Bilaterale wissenschaftl. Zusammenarbeit in Europa 2008-2011 BB 20.09.2007	V0160.00 A2310.0443	18,2	12,1	4,0	12,1	4,0	-	2,1
325	Weltweite bilaterale wissenschaftl. Zusammenarbeit 2008-2011 BB 20.09.2007	V0161.00 A2310.0439	43,0	42,6	-	27,5	15,1	-	0,4
325	X-FEL:Freier Elektronenlaser mit Röntgenstrahlen 2008-2015 BB 20.09.2007	V0162.00 A2310.0438	26,7	25,6	-	10,2	5,2	10,2	1,1
325	Intern. Forschungsinfrastrukturen+ institutionen 2008-2011 BB 20.09.2007	V0163.00 A2310.0207	52,6	37,3	11,7	37,3	11,7	-	3,6
325	Beteiligung an den Programmen der ESA 2008-2011 BB 20.09.2007 / 28.05.2008	V0164.00 A2310.0198	709,8	709,8	-	342,6	117,2	250,0	-
325	Begleitmassnahmen Zusammenarbeit Raumfahrt 2008-2011 BB 20.09.2007	V0165.00 A2310.0441	20,0	17,4	1,3	13,8	4,9	-	1,3
325	Europäische Strategie für Teilchenphysik (CERN) 2008-2011 BB 28.05.2008	V0171.00 A2310.0200	27,6	27,6	-	22,8	4,8	-	-
325	EU Bildungs- und Jugendprogramme, Beitrag EU BB 09.03.2010	V0208.00 A2310.0192	77,5	-	77,5	-	23,7	53,8	-
325	EU Bildungs- und Jugendprogramme, Begleitmassnahmen BB 09.03.2010	V0208.01 A2310.0192	15,3	13,0	2,3	-	4,2	11,1	-
325	EU Bildungs- und Jugendprogramme, Nationale Agentur BB 09.03.2010	V0208.02 A2310.0192	17,9	16,9	1,0	3,5	4,8	9,6	-
706	Innovations- und Projektbeiträge der Berufsbildung 2004-2007 BB 19.06.2003 / 14.06.2004	V0083.00 A2310.0102	227,0	151,4	-	150,2	1,1	0,0	75,6
706	Innovations- und Projektbeiträge der Berufsbildung 2008-2011 ¹ BB 20.09.2007	V0083.01 A2310.0102	270,7	131,0	131,5	133,4	70,4	58,7	8,2
706	Investitionsbeiträge an Fachhochschulen 2008-2011 BB 20.09.2007	V0157.00 A4300.0140	125,0	59,0	66,0	22,6	22,5	79,9	-
760	Finanzierung der Tätigkeit der KTI 2004-2007 BB 17.09.2003 / 07.12.2005	V0084.01 A2310.0477	408,6	385,6	-	384,6	0,7	0,3	23,0
Verwaltungseinheitsübergreifende Verpflichtungskredite									
706/760	Finanzierung der Tätigkeit der KTI 2008-2011 ¹ BB 20.09.2007 / 11.03.2009	V0084.02 A2310.0107 A2310.0477	553,5	332,7	174,2	293,0	123,3	90,6	46,6

* Diese Verpflichtungskredite sind vollständig oder teilweise für Garantieverpflichtungen oder Bürgschaften des Bundes an Personen oder Organisationen beantragt worden. Diese Mittel sind zwar verpflichtet, kommen jedoch nur bei Fälligkeit der Bürgschaft bzw. bei Eintreten des Garantiefalles zur Auszahlung. Für solche Fälle sind keine Mittel in Voranschlag und Finanzplan eingestellt. Die für Garantien und Bürgschaften verpflichteten Mittel werden jeweils in der Spalte 6 der Tabelle aufgeführt.

¹ Gemäss Bundesbeschluss vom 19.12.2007 wurde ein Teil der Personalaufwendungen aus diesem Verpflichtungskredit in die Finanzposition «Personalbezüge und Arbeitgeberbeiträge» (A2100.0001) überführt. Der Verpflichtungskredit wird um den entsprechenden Betrag nicht ausgeschöpft.

Früher bewilligte, laufende Verpflichtungskredite

Fortsetzung

Buchungsdatum bis:	30.06.2010	Verpflichtungskredit (V) Voranschlagskredit (A)	Früher bewilligte Verpflichtungskredite	Verpflichtungen 2+3=4+5+6		Aufwand-/ Investitionsausgaben			voraus- sichtlich nicht bean- sprucht 7=1-2-3
Mio. CHF			1	eingegan- gen	geplant	bis Ende 2010	2011	später	7
ETH-Bauten									
620	Immobilien ETH-Bereich BB 18.12.1997 / 30.11.2000 / 29.11.2001 / 03.12.2002 / 16.12.2003 / 16.12.2004 / 15.12.2005	V0046.00 A4100.0125	793,6	671,2	14,6	673,1	4,3	8,4	107,8
620	ETH-Bauten 2007 > 20 Millionen, Gesamtkredit BB 15.12.2006	V0120.00 A4100.0125	101,6	89,6	12,0	90,9	2,5	8,2	0,0
620	ETH-Bauten 2008 > 20 Millionen, Gesamtkredit BB 19.12.2007	V0120.01 A4100.0125	81,7	60,9	17,7	55,6	16,9	6,1	3,1
620	ETH-Bauten 2008 zwischen 10 und 20 Millionen, Gesamtkredit BB 19.12.2007	V0121.01 A4100.0125	10,4	3,2	0,0	3,2	–	–	7,2
620	ETH-Bauten 2009 zwischen 10 und 20 Millionen, Gesamtkredit BB 16.12.2008	V0121.02 A4100.0125	26,5	21,8	1,7	23,5	–	–	3,0
620	ETH-Bauten 2007 zwischen 3 und 10 Millionen, Gesamtkredit BB 15.12.2006	V0122.00 A4100.0125	20,4	14,1	3,0	14,1	–	3,0	3,3
620	ETH-Bauten 2008 zwischen 3 und 10 Millionen, Gesamtkredit BB 19.12.2007	V0122.01 A4100.0125	27,9	12,1	13,4	12,1	0,3	13,1	2,4
620	ETH-Bauten 2009 zwischen 3 und 10 Millionen, Gesamtkredit BB 16.12.2008	V0122.02 A4100.0125	4,4	–	4,4	–	2,4	2,0	–
620	ETH-Bauten 2007 < 3 Millionen, Rahmenkredit BB 15.12.2006	V0123.00 A4100.0125	94,1	27,1	4,8	30,6	1,2	–	62,3
620	ETH-Bauten 2008 < 3 Millionen, Rahmenkredit BB 19.12.2007	V0123.01 A4100.0125	75,4	40,0	9,3	42,9	6,3	–	26,1
620	ETH-Bauten 2009 < 3 Millionen, Rahmenkredit BB 16.12.2008	V0123.02 A4100.0125	88,0	71,5	16,5	84,5	2,4	1,1	0,0
620	ETH-Bauten 2010 > 10 Millionen BB 09.12.2009	V0196.00 A4100.0125	55,0	–	55,0	1,0	10,0	44,0	–
620	ETH-Bauten 2010 > 10 Millionen BB 09.12.2009	V0196.01 A4100.0125	28,9	4,5	24,4	15,5	12,4	1,0	–
620	ETH-Bauten 2010 > 10 Millionen BB 09.12.2009	V0196.02 A4100.0125	105,7	12,9	92,7	15,7	29,4	60,6	–
620	ETH-Bauten 2010 < 10 Millionen BB 09.12.2009	V0196.03 A4100.0125	86,7	5,2	45,6	40,4	10,4	–	35,9
620	ETH-Bauten 2010 > 10 Millionen BB 09.12.2009	V0196.04 A4100.0125	12,0	–	12,0	–	5,0	7,0	–
Kultur und Freizeit			219,8	187,1	14,1	137,9	37,1	26,3	18,6
306	Stiftung Zukunft für Schweizer Fahrende 2007-2011 BB 18.09.2006	V0028.01 A2310.0313	0,8	0,6	0,1	0,6	0,1	–	–

* Diese Verpflichtungskredite sind vollständig oder teilweise für Garantieverpflichtungen oder Bürgschaften des Bundes an Personen oder Organisationen beantragt worden. Diese Mittel sind zwar verpflichtet, kommen jedoch nur bei Fälligkeit der Bürgschaft bzw. bei Eintreten des Garantiefalles zur Auszahlung. Für solche Fälle sind keine Mittel in Voranschlag und Finanzplan eingestellt. Die für Garantien und Bürgschaften verpflichteten Mittel werden jeweils in der Spalte 6 der Tabelle aufgeführt.

Früher bewilligte, laufende Verpflichtungskredite

Fortsetzung

Buchungsdatum bis:	30.06.2010	Verpflichtungskredit (V) Voranschlagskredit (A)	Früher bewilligte Verpflichtungskredite	Verpflichtungen 2+3=4+5+6		Aufwand-/ Investitionsausgaben			voraussichtlich nicht beansprucht 7=1-2-3
				eingegangen	geplant	bis Ende 2010	2011	später	
Mio. CHF			1	2	3	4	5	6	7
306	Heimatschutz und Denkmalpflege 2008-2011 BB 19.12.2007 / 16.12.2008 / 09.12.2009	V0152.00 A4300.0138	74,0	68,5	5,5	51,6	20,5	1,9	-
306	Investitionsbeitrag Verkehrshaus der Schweiz 2008-2011 BB 20.09.2006	V0155.00 A4300.0137	10,0	10,0	-	7,5	2,4	0,1	-
306	EU-Programm MEDIA 2010-2013 BB 27.05.2009	V0170.01 A2310.0318	41,1	37,3	-	9,1	9,2	19,0	3,8
504	Sportstättenbau (NASAK 1+2) BB 17.12.1998 / 03.10.2000	V0053.00 A8300.0103	80,0	65,2	-	62,1	1,3	1,8	14,8
504	Sportstättenbau (NASAK 3) BB 20.09.2007	V0053.01 A8300.0103	14,0	5,5	8,5	7,0	3,5	3,5	-
Gesundheit			106,3	95,1	11,2	88,0	1,3	17,0	-
316	Eidg. Rehabilitationsklinik Novaggio BB 19.06.2003	V0030.00 A4300.0128	13,0	13,0	-	5,9	1,3	5,8	-
316	Beschaffung von Pandemie-Impfstoff im Falle einer Pandemie BB 12.12.2006	V0132.00 A2111.0252	93,3	82,1	11,2	82,1	-	11,2	-
Soziale Wohlfahrt			17 239,5	6 838,5	598,9	3 791,9	137,6	3 507,8	9 802,1
316	Garantierklärung Leistungsaushilfe Krankenversicherung* BB 13.06.2001 / 08.12.2004	V0029.00 A2310.0434	200,0	169,0	-	-	-	169,0	31,0
318	Garantierklärung VERA/PEVOS* BB 05.12.2000	V0033.00 A2310.0435	4,0	1,5	2,5	1,5	-	2,5	-
318	Familienergänzende Kinderbetreuung 2003-2007 BB 30.09.2002	V0034.00 A2310.0334	200,0	67,9	-	67,9	-	-	132,1
318	Familienergänzende Kinderbetreuung 2007-2011 BB 02.10.2006	V0034.01 A2310.0334	120,0	120,0	-	73,0	24,1	22,9	-
420	Länderspezifische Rückkehr- und Wiedereingliederungsprogramm BB 20.12.1999	V0049.00 A2310.0171	235,0	221,7	10,3	218,1	5,0	8,9	3,0
420	Finanzierung Unterkünfte Asylbewerber BB 04.12.1990 / 18.06.1991	V0052.00 A4200.0122	199,0	148,1	50,9	148,1	6,0	44,9	-
Rahmenkredite für die Wohnbau- und Eigentumsförderung									
725	- für nicht rückzahlbare Beiträge* BB 04.06.1975 / 17.06.1975 / 17.03.1976 / 17.03.1983 / 09.06.1983 / 30.09.1985 / 03.10.1991 / 03.12.1997 / 20.09.1999	V0087.03 A2310.0114	2 429,5	2 429,5	-	2 280,4	74,0	75,1	-
725	- Bürgschaften und Schuldverpflichtungen* BB 04.06.1975 / 17.06.1975 / 17.03.1976 / 21.06.1982 / 17.03.1983 / 09.06.1983 / 30.09.1985 / 03.10.1991 / 06.10.1992 / 18.03.1993 / 03.12.1997	V0087.04 A2310.0116	11 777,0	2 141,0	-	808,3	21,7	1 311,0	9 636,0

* Diese Verpflichtungskredite sind vollständig oder teilweise für Garantieverpflichtungen oder Bürgschaften des Bundes an Personen oder Organisationen beantragt worden. Diese Mittel sind zwar verpflichtet, kommen jedoch nur bei Fälligkeit der Bürgschaft bzw. bei Eintreten des Garantiefalles zur Auszahlung. Für solche Fälle sind keine Mittel in Voranschlag und Finanzplan eingestellt. Die für Garantien und Bürgschaften verpflichteten Mittel werden jeweils in der Spalte 6 der Tabelle aufgeführt.

Früher bewilligte, laufende Verpflichtungskredite

Fortsetzung

Buchungsdatum bis:	30.06.2010	Verpflichtungskredit (V) Voranschlagskredit (A)	Früher bewilligte Verpflichtungskredite	Verpflichtungen 2+3=4+5+6		Aufwand-/ Investitionsausgaben			vorausichtlich nicht beansprucht 7=1-2-3
				eingegangen	geplant	bis Ende 2010	2011	später	
Mio. CHF			1	2	3	4	5	6	7
Rahmenkredite für die Wohnraumförderung									
725	- für rückzahlbare Darlehen und Beteiligungen BB 21.03.2003	V0130.01 A4200.0102	300,0	194,6	105,4	194,6	6,8	98,6	-
725	- Bürgschaften und Schuldverpflichtungen* BB 21.03.2003	V0130.02 A2310.0116	1 775,0	1 345,2	429,8	-	-	1 775,0	-
Verkehr			61 335,6	29 522,6	30 412,9	29 608,4	3 125,5	27 201,6	1 400,1
802	Technische Verbesserung 7. Rahmenkredit BB 29.09.1987	V0090.00 A4300.0131	930,0	923,8	0,1	923,9	-	-	6,1
802	Technische Verbesserung 8. Rahmenkredit BB 16.12.1992 / 03.03.1994	V0091.00 A4300.0131	1 400,0	1 398,1	0,1	1 398,2	-	-	1,8
802	9. Rahmenkredit für Investitionsbeiträge an KTU 2007-2010 BB 25.09.2006 / 11.03.2009	V0138.00 A4300.0131	830,0	547,2	112,7	659,9	-	-	170,1
Fonds für Eisenbahngrossprojekte			37 375,6	20 894,1¹	15 259,3	22 512,8	1 601,8	12 038,8	1 222,2
NEAT			21 579,1	13 816,2	7 751,1	15 115,3	1 257,1	5 194,9	11,8
	Projektaufsicht BRB 21.12.2005 / BB 16.09.2008	V0092.00	110,5	78,5	32,0	82,9	3,7	23,9	-
	Achse Lötschberg BRB 16.04.2003 / 21.12.2005 / 08.11.2006 / 24.10.2007 / BB 16.09.2008	V0093.00	5 300,0	5 261,1	38,9	5 281,0	9,0	10,0	0,0
	Achse Gotthard BRB 08.11.2006 / BB 16.09.2008	V0094.00	14 528,2	7 796,4	6 731,8	9 026,4	1 200,0	4 301,8	-
	Ausbau Surselva BRB 10.01.2001 / BB 16.09.2008 / BRB 27.11.2009	V0095.00	134,3	122,5	-	122,5	-	-	11,8
	Anschluss Ostschweiz BB 16.09.2008 / BRB 27.11.2009	V0096.00	113,5	113,5	-	113,5	-	-	-
	Ausbauten St.Gallen - Arth-Goldau BRB 14.01.2004 / BB 16.09.2008	V0097.00	106,7	59,6	47,1	62,2	0,9	43,7	-
	Streckenausbauten übriges Netz, Achse Lötschberg BRB 24.10.2007 / BB 16.09.2008 / BRB 26.11.2008 / ²	V0098.00	392,0	368,4	23,5	391,4	18,9	-18,3	-
	Streckenausbauten übriges Netz, Achse Gotthard BB 16.09.2008 / BRB 27.11.2009	V0194.00	515,0	9,7	505,3	25,8	24,0	465,2	-
	Reserven BB 16.09.2008 / BRB 26.11.2008 / 27.11.2009	V0099.00	339,9	-	339,9	-	-	339,9	-
	Kapazitätsanalyse der Nord-Süd-Achse (NEAT) BB 06.06.2005	V0104.00	24,0	6,4	17,6	8,0	0,6	15,4	-
	Finanzierung der Trassensicherheit (NEAT) BB 01.06.2005	V0105.00	15,0	-	15,0	1,7	-	13,4	-

* Diese Verpflichtungskredite sind vollständig oder teilweise für Garantieverpflichtungen oder Bürgschaften des Bundes an Personen oder Organisationen beantragt worden. Diese Mittel sind zwar verpflichtet, kommen jedoch nur bei Fälligkeit der Bürgschaft bzw. bei Eintreten des Garantiefalles zur Auszahlung. Für solche Fälle sind keine Mittel in Voranschlag und Finanzplan eingestellt. Die für Garantien und Bürgschaften verpflichteten Mittel werden jeweils in der Spalte 6 der Tabelle aufgeführt.

1 Fondsentnahmen inkl. Bauzinsen per 31.12.2009

2 BRB im 2011 geplant

Früher bewilligte, laufende Verpflichtungskredite

Fortsetzung

Buchungsdatum bis:	30.06.2010	Verpflichtungskredit (V) Voranschlagskredit (A)	Früher bewilligte Verpflichtungskredite	Verpflichtungen 2+3=4+5+6		Aufwand-/ Investitionsausgaben			vorausichtlich nicht beansprucht 7=1-2-3
				eingegangen	geplant	bis Ende 2010	2011	später	
Mio. CHF			1	2	3	4	5	6	7
Bahn 2000			12 840,0	6 044,8	5 584,8	6 097,5	47,9	5 484,2	1 210,4
1. Etappe		V0100.00	7 400,0	6 030,4	159,2	6 065,4	31,0	93,2	1 210,4
BB 17.12.1986 / Bericht 11.05.1994									
Massnahmen nach Art. 4 Bst. a ZEBG		V0202.00	700,0	–	700,0	–	4,9	695,1	–
BB 17.12.2008									
Projektaufsicht über Massnahmen nach Art. 4 Bst. a ZEBG		V0101.00	10,0	–	10,0	–	0,2	9,8	–
BB 17.12.2008									
Massnahmen nach Art. 4 Bst. b ZEBG		V0204.00	4 420,0	–	4 420,0	12,2	9,0	4 398,8	–
BB 17.12.2008									
Projektaufsicht über Massnahmen nach Art. 4 Bst. b ZEBG		V0203.00	20,0	12,4	7,6	12,9	0,3	6,8	–
BB 17.12.2008									
Ausgleich für den Regionalverkehr		V0205.00	250,0	–	250,0	–	–	250,0	–
BB 17.12.2008									
Planung der Weiterentwicklung der Bahninfrastruktur		V0206.00	40,0	2,0	38,0	7,0	2,5	30,5	–
BB 17.12.2008									
Anschluss ans europäische HGV-Netz			1 102,5	352,6	749,9	479,5	168,8	454,2	–
Projektaufsicht		V0175.00	25,0	13,4	11,6	14,4	0,8	9,8	–
BB 08.03.2005									
Ausbauten St. Gallen - St. Margrethen		V0176.00	80,0	22,9	57,1	54,6	23,0	2,4	–
BB 08.03.2005									
Vorfinanzierung Ausbauten Lindau - Geltendorf		V0177.00	75,0	–	75,0	7,5	10,3	57,2	–
BB 08.03.2005									
Ausbauten Bülach - Schaffhausen		V0178.00	130,0	14,2	115,8	59,1	38,8	32,1	–
BB 08.03.2005									
Beitrag Neubau Belfort - Dijon		V0179.00	100,0	90,0	10,0	90,0	–	10,0	–
BB 08.03.2005									
Beitrag Ausbauten Vallorbe / Pontarlier - Dijon		V0180.00	40,0	29,7	10,3	33,0	1,6	5,4	–
BB 08.03.2005									
Ausbauten Knoten Genf		V0181.00	40,0	1,8	38,2	7,2	9,9	22,9	–
BB 08.03.2005									
Beitrag Ausbauten Bellegarde - Nurieux Bourg-en-Bresse		V0182.00	177,5	160,1	17,4	164,6	11,7	1,2	–
BB 08.03.2005 / BRB 27.11.2009									
Anschluss Flughafen Basel - Mühlhausen		V0183.00	25,0	–	25,0	0,3	1,3	23,4	–
BB 08.03.2005									
Ausbauten Biel - Belfort		V0184.00	40,0	1,4	38,6	5,0	3,6	31,5	–
BB 08.03.2005									
Ausbauten Bern - Neuenburg - Pontarlier		V0185.00	100,0	4,8	95,2	7,0	24,2	68,8	–
BB 08.03.2005									
Ausbauten Lausanne - Vallorbe		V0186.00	30,0	0,4	29,6	0,6	0,9	28,5	–
BB 08.03.2005									
Ausbauten Sargans - St. Margrethen		V0187.00	70,0	5,9	64,1	13,8	13,8	42,4	–
BB 08.03.2005									
Ausbauten St. Gallen - Konstanz		V0188.00	60,0	5,3	54,7	14,1	4,9	41,0	–
BB 08.03.2005									

* Diese Verpflichtungskredite sind vollständig oder teilweise für Garantieverpflichtungen oder Bürgschaften des Bundes an Personen oder Organisationen beantragt worden. Diese Mittel sind zwar verpflichtet, kommen jedoch nur bei Fälligkeit der Bürgschaft bzw. bei Eintreten des Garantiefalles zur Auszahlung. Für solche Fälle sind keine Mittel in Voranschlag und Finanzplan eingestellt. Die für Garantien und Bürgschaften verpflichteten Mittel werden jeweils in der Spalte 6 der Tabelle aufgeführt.

Früher bewilligte, laufende Verpflichtungskredite

Fortsetzung

Buchungsdatum bis:	30.06.2010	Verpflichtungskredit (V) Voranschlagskredit (A)	Früher bewilligte Verpflichtungskredite	Verpflichtungen 2+3=4+5+6		Aufwand-/ Investitionsausgaben			voraus- sichtlich nicht bean- sprucht 7=1-2-3
				eingegan- gen	geplant	bis Ende 2010	2011	später	
Mio. CHF			1	2	3	4	5	6	7
Ausbauten Flughafen Zürich - Winterthur BB 08.03.2005	V0189.00	100,0	100,0	2,7	97,3	8,3	24,1	67,6	-
Reserve BB 08.03.2005	V0190.00	10,0	10,0	-	10,0	-	-	10,0	-
Lärmsanierung		1 854,0	1 854,0	680,4	1 173,6	820,4	128,0	905,6	-
Lärmschutz BB 06.03.2000	V0103.00	1 854,0	1 854,0	680,4	1 173,6	820,4	128,0	905,6	-
Infrastrukturfonds		20 800,0	20 800,0	5 759,4	15 040,6	4 113,5	1 523,7	15 162,7	-
Netzvollendung Nationalstrassen BB 04.10.2006	V0166.00	8 500,0	8 500,0	3 466,2	5 033,8	2 551,2	915,0	5 033,8	-
Agglomerationsverkehr BB 04.10.2006	V0167.00	6 000,0	6 000,0	1 894,1	4 105,9	1 286,0	486,0	4 228,0	-
Hauptstrassen Berggebiete und Randregionen ¹ BB 04.10.2006	V0168.00	800,0	800,0	209,0	591,0	165,3	43,7	591,0	-
Engpassbeseitigung Nationalstrassen BB 04.10.2006	V0169.00	5 500,0	5 500,0	190,0	5 310,0	111,0	79,0	5 310,0	-
Umweltschutz und Raumordnung		1 874,0	1 874,0	1 286,4	584,9	891,0	362,5	617,8	2,7
805 Wasserkrafteinbussen BB 10.06.1995 / 05.12.2000	V0106.00 A2310.0422	108,0	108,0	107,9	-	37,3	3,1	67,5	0,1
810 Sanierung von Altlasten 2006-2011 BB 12.06.2006	V0118.00 A2310.0131	200,0	200,0	195,8	4,2	137,0	40,6	22,4	-
810 Hochwasserschutz 2008-2011 BB 19.12.2007 / 16.12.2008	V0141.00 A4300.0135	618,0	618,0	281,2	336,8	208,9	95,6	313,5	-
810 Lärmschutz 2008-2011 BB 19.12.2007	V0142.00 A4300.0139	60,0	60,0	59,9	-	32,7	27,2	-	0,1
810 Natur und Landschaft 2008-2011 BB 19.12.2007 / 11.03.2009	V0143.00 A4300.0105	216,0	216,0	198,0	18,0	165,0	51,0	-	-
810 Schutz Naturgefahren 2008-2011 BB 19.12.2007 / 16.12.2008	V0144.00 A4300.0103	216,0	216,0	121,7	94,4	83,4	41,6	91,0	-
810 Wald 2008-2011 BB 19.12.2007 / 11.03.2009	V0145.00 A2310.0134	275,0	275,0	274,0	1,0	202,0	73,0	-	-
810 Wildtiere, Jagd, Fischerei 2008-2011 BB 19.12.2007	V0146.00 A2310.0127	12,0	12,0	9,5	-	4,7	2,4	2,4	2,5
810 3. Rhonekorrektur 2009-2014 BB 10.12.2009	V0201.00 A4300.0135	169,0	169,0	38,5	130,5	20,0	28,0	121,0	-
Wirtschaft		2 710,2	2 710,2	700,5	528,7	130,5	19,8	1 078,9	1 481,0
704 Förderung Innovation und Zusammenarbeit Tourismus 2008-2011 BB 18.09.2007	V0078.01 A2310.0357	21,0	21,0	15,8	5,0	15,8	5,0	-	0,2
704 INTERREG III 2000-2008 BB 08.10.1999	V0081.00 A2310.0363 A2310.0364 A2310.0421	39,0	39,0	34,8	-	34,8	-	-	4,2
704 E-Government BB 19.12.2007	V0149.00 A2111.0248	10,2	10,2	7,6	2,4	7,6	2,4	-	0,2

* Diese Verpflichtungskredite sind vollständig oder teilweise für Garantieverpflichtungen oder Bürgschaften des Bundes an Personen oder Organisationen beantragt worden. Diese Mittel sind zwar verpflichtet, kommen jedoch nur bei Fälligkeit der Bürgschaft bzw. bei Eintreten des Garantiefalles zur Auszahlung. Für solche Fälle sind keine Mittel in Voranschlag und Finanzplan eingestellt. Die für Garantien und Bürgschaften verpflichteten Mittel werden jeweils in der Spalte 6 der Tabelle aufgeführt.

1 Hinzu kommt die Kompensation der verzögerten Aufstockung der LSVA (2008: 33,3 Mio.; 2009: 4,6 Mio.; 2010: voraussichtlich 7,6 Mio.). Der Bundesrat wird gem. Infrastrukturfondsgesetz, Art. 14, Abs. 2 den Verpflichtungskredit entsprechend erhöhen.

Früher bewilligte, laufende Verpflichtungskredite

Fortsetzung

Buchungsdatum bis: 30.06.2010		Verpflichtungskredit (V) Voranschlagskredit (A)	Früher bewilligte Verpflichtungskredite	Verpflichtungen 2+3=4+5+6		Aufwand-/ Investitionsausgaben			voraussichtlich nicht bean-sprucht 7=1-2-3
				eingegangen	geplant	bis Ende 2010	2011	später	
Mio. CHF			1	2	3	4	5	6	7
724	Hochseeschifffahrt 2002-2017* BB 04.06.1992 / 07.10.1997 / 05.06.2002	V0086.00 A2310.0436	1 700,0	570,0	500,0	-	-	1 070,0	630,0
Finanzierungsbeihilfen wirtschaftlich bedrohter Regionen									
704	- Bürgschaftsverpflichtungen* BB 06.10.1978 / 02.10.1984 / 17.06.1994 / 06.10.1995 / 07.03.2002	V0079.01 A2310.0421	900,0	56,4	-	56,4	-	-	843,6
Gewerbliches Bürgschaftswesen									
704	-Eventualverpflichtung gewerbl. Bürgschaftswesen 2007-2010* BB 21.09.2006	V0147.00 A2310.0359	30,0	8,0	21,3	8,0	12,4	8,9	0,7
704	-nachrangige Darlehen gewerbl. Bürgschaftswesen 2007-2010 BB 21.09.2006	V0148.00 A4200.0123	10,0	8,0	-	8,0	-	-	2,0

* Diese Verpflichtungskredite sind vollständig oder teilweise für Garantieverpflichtungen oder Bürgschaften des Bundes an Personen oder Organisationen beantragt worden. Diese Mittel sind zwar verpflichtet, kommen jedoch nur bei Fälligkeit der Bürgschaft bzw. bei Eintreten des Garantiefalls zur Auszahlung. Für solche Fälle sind keine Mittel in Voranschlag und Finanzplan eingestellt. Die für Garantien und Bürgschaften verpflichteten Mittel werden jeweils in der Spalte 6 der Tabelle aufgeführt.

Jahreszusicherungskredite

Mio. CHF	Jahreszusicherungskredit (J) Voranschlagskredit (A)	Offene Verpflichtungen (Ende 2009 noch nicht geleistet)	Jahreszusicherungskredite		Voranschlagskredite		Voraus- sichtliche Veränderung der offenen Verpflichtungen per Ende 2011 6=2+3-4-5
			bewilligt 2010	beantragt 2011	dafür bewilligt 2010	dafür beantragt 2011	
		1	2	3	4	5	6
Der Ausgabenbremse unterstellt		371,1	211,7	144,0	234,3	206,8	-85,4
Ordnung und öffentliche Sicherheit		168,3	107,0	61,0	76,5	76,8	14,7
402	Betriebsbeiträge an Erziehungseinrichtungen J0022.00 A2310.0151	168,3	107,0	61,0	76,5	76,8	14,7
Umweltschutz und Raumordnung		100,1	-	-	53,1	47,0	-100,1
810	Hochwasserschutz J0007.00 A4300.0135	49,9	-	-	27,0	22,9	-49,9
810	Schutz vor Naturgefahren J0014.00 A4300.0103	6,6	-	-	3,6	3,0	-6,6
810	Wald J0021.00 A4300.0103	43,6	-	-	22,5	21,1	-43,6
Landwirtschaft und Ernährung		83,0	85,0	83,0	85,0	83,0	-
708	Landwirtschaftliche Strukturverbesserungen J0005.00 A4300.0107	83,0	85,0	83,0	85,0	83,0	-
Wirtschaft		19,7	19,7	-	19,7	-	-
805	Programme, Energie- und Abwärmenutzung J0010.00 A2111.0146	19,7	19,7	-	19,7	-	-
Der Ausgabenbremse nicht unterstellt		165,0	49,2	36,5	68,9	55,1	-38,4
Ordnung und öffentliche Sicherheit		54,9	20,0	20,0	17,8	17,6	4,6
402	Strafvollzugs- und Erziehungsanstalten J0002.00 A4300.0108	54,9	20,0	20,0	17,8	17,6	4,6
Bildung und Forschung		93,9	10,0	10,0	30,0	30,0	-40,0
706	Baubeiträge berufliche Ausbildung J0004.00 A2310.0101	93,9	10,0	10,0	30,0	30,0	-40,0
Soziale Wohlfahrt		3,5	-	-	2,0	1,0	-3,0
725	Verbesserung der Wohnverhältnisse in Berggebieten J0006.00 A4300.0100	3,5	-	-	2,0	1,0	-3,0
Umweltschutz und Raumordnung		-	6,6	6,5	6,6	6,5	-
810	Wasser J0017.00 A2310.0132	-	6,6	6,5	6,6	6,5	-
Wirtschaft		12,7	12,6	-	12,6	-	-
805	Technologietransfer J0009.00 A4300.0127	5,0	4,9	-	4,9	-	-
805	Information, Beratung, Aus- und Weiterbildung J0011.00 A2310.0222	7,7	7,7	-	7,7	-	-

Früher bewilligte, laufende Zahlungsrahmen

Buchungsdatum bis:	30.06.2010	Zahlungs- rahmen (Z) Voranschlags- kredit (A)	Früher bewilligte Zahlungs- rahmen	Geplante Beanspruchung			voraus- sichtlich nicht bean- sprucht 5=1-2-3-4
				bis Ende 2010	2011	später	
Mio. CHF			1	2	3	4	5
Total			43 470,0	31 962,0	8 501,2	2 396,0	610,7
Institutionelle und finanzielle Voraussetzungen			69,2	16,8	10,9	37,4	4,1
317	Volkszählung 2008-2015 BB 20.06.2007	Z0042.00 A2111.0242	69,2	16,8	10,9	37,4	4,1
Beziehungen zum Ausland - Internationale Zusammenarbeit			8,0	4,9	1,0	2,1	0,0
201	Internationales Rotkreuz- und Rothalbmond-Museum, Genf BB 15.12.2005	Z0001.00 A2310.0277	3,9	3,9	–	–	0,0
201	Intern. Rotkreuz- und Rothalbmond-Museum, Genf 2010-2013 BB 09.12.2009	Z0001.01 A2310.0277	4,1	1,0	1,0	2,1	–
Bildung und Forschung			17 954,7	12 529,0	4 738,7	582,1	104,9
325	Grundbeiträge 2008-2011 BB 19.09.2007	Z0008.01 A2310.0184	2 271,9	1 109,5	559,7	582,1	20,6
325	Institutionen der Forschungsförderung 2008-2011 BB 02.10.2007 / 11.03.2009	Z0009.01 A2310.0193 A2310.0194 A2310.0197	2 953,4	2 083,3	847,1	–	23,0
325	Beiträge an Kantone für Ausbildungsbeihilfen 2008-2011 BB 20.09.2007	Z0013.01 A2310.0188	150,6	125,7	24,3	–	0,6
325	Zentrum für angewandte Humantoxikologie 2008-2011 BB 02.10.2007	Z0039.00 A2310.0452	8,0	5,0	2,9	–	0,1
325	CSEM 2008-2011 BB 02.10.2007	Z0040.00 A2310.0440	80,0	60,0	20,0	–	–
325	Institutionen Artikel 16 Forschungsgesetz 2008-2011 BB 02.10.2007	Z0041.00 A2310.0195	106,2	76,9	29,3	–	0,0
328	Finanzierungsbeitrag des Bundes an den ETH-Bereich 2008-2011 BB 19.09.2007 / 11.03.2009 / 09.12.2009	Z0014.01 A2310.0346 A4100.0125	8 329,5	6 149,2	2 126,9	–	53,4
701	Eidg. Hochschulinstitut für Berufsbildung (EHB) 2008-2011 BB 20.09.2007	Z0038.00 A2310.0419	109,6	82,2	26,9	–	0,5
706	Finanzierung der Berufsbildung 2008-2011 BB 20.09.2007	Z0018.01 A2310.0101	2 327,9	1 659,2	668,7	–	0,0
706	Betriebsbeiträge Fachhochschulen 2008-2011 ¹ BB 20.09.2007	Z0019.01 A2310.0104	1 579,6	1 152,3	423,4	–	3,9
706	Schweizerischer Bildungsserver 2008-2011 BB 20.09.2007	Z0043.00 A2310.0445	7,2	4,6	1,8	–	0,8
706	Bildungmonitoring 2008-2011 BB 20.09.2007	Z0044.00 A2310.0444	3,6	1,5	0,9	–	1,2
706	PISA 2008-2011 ¹ BB 20.09.2007	Z0045.00 A2111.0260 A2310.0460	3,6	2,2	0,7	–	0,7
Verwaltungseinheitsübergreifende Zahlungsrahmen							
316/325	Infrastrukturaufwendungen Krebsforschung 2008-2011 BB 02.10.2007	Z0010.01 A2310.0196 A2310.0109	23,6	17,4	6,1	–	0,1

¹ Gemäss Bundesbeschluss vom 19.12.2007 wurde ein Teil der Personalaufwendungen aus diesem Zahlungsrahmen in die Finanzposition «Personalbezüge und Arbeitgeberbeiträge» (A2100.0001) überführt. Der Zahlungsrahmen wird um den entsprechenden Betrag nicht ausgeschöpft.

Früher bewilligte, laufende Zahlungsrahmen

Fortsetzung

Buchungsdatum bis: 30.06.2010

Mio. CHF	Zahlungs- rahmen (Z) Voranschlags- kredit (A)	Früher bewilligte Zahlungs- rahmen	Geplante Beanspruchung			voraus- sichtlich nicht bean- sprucht 5=1-2-3-4
			bis Ende 2010	2011	später	
		1	2	3	4	5
Kultur und Freizeit		256,1	184,4	64,4	6,4	1,0
306 Stiftung Pro Helvetia 2008-2011 BB 17.12.2007	Z0002.01 A2310.0297	135,0	101,0	33,2	–	0,8
306 Stiftung Bibliomedia 2008-2011 BB 02.10.2007	Z0003.01 A2310.0302	8,0	6,0	2,0	–	–
306 Filmförderung 2008-2011 BB 19.12.2007	Z0004.01 A2310.0315	95,0	70,5	24,3	–	0,2
306 Verkehrshaus der Schweiz 2008-2011 BB 11.03.2008	Z0005.01 A2310.0326	5,3	3,7	1,6	–	0,0
306 Verein Memoriav 2010-2013 BB 08.12.2009	Z0034.01 A2310.0323	12,8	3,2	3,2	6,4	–
Verkehr		10 860,0	8 708,7	237,0	1 669,3	245,0
802 Förderung des Bahngüterverkehrs BB 28.09.1999	Z0026.00 A2310.0214 A2310.0217	2 795,0	2 564,5	–	–	230,5
802 Investitionsbeiträge Behindertengleichstellungsgesetz BB 18.06.2002	Z0027.00 A4300.0116	300,0	83,6	17,6	198,8	–
802 SBB-Infrastrukturen 2007-2010 BB 25.09.2006 / 11.03.2009 / 08.06.2010	Z0036.00 A2310.0213 A4300.0115	6 060,0	6 045,6	–	–	14,4
802 Abgeltung nicht alpenquerender Schienengüterverkehr 2010-2015 BB 03.12.2008	Z0046.00 A2310.0450	180,0	15,0	34,1	130,9	–
802 Abgeltung alpenquerender Schienengüterverkehr 2011-2018 BB 03.12.2008	Z0047.00 A2310.0214	1 495,0	–	179,5	1 315,5	–
802 Abgeltung Güterverkehr auf Schmalspurlinien 2011-2015 BB 03.12.2008	Z0048.00 A2310.0451	30,0	–	5,9	24,1	0,0
Umweltschutz und Raumordnung		119,0	37,0	37,0	45,0	–
810 Abwasser- und Abfallanlagen 2010-2013 BB 09.12.2009	Z0029.02 A4300.0101	119,0	37,0	37,0	45,0	–
Landwirtschaft und Ernährung		13 652,0	10 066,6	3 332,3	–	253,1
708 Grundlagenverbesserung und Sozialmassnahmen 2008-2011 BB 19.12.2007	Z0022.01 A2310.0144 A2310.0341 A4200.0111 A4200.0112 A4300.0107	739,0	536,0	136,9	–	66,1
708 Produktion und Absatz 2008-2011 BB 05.06.2007	Z0023.01 A2310.0145 A2111.0121 A2310.0146 A2111.0122 A2310.0147 A2310.0148	1 885,0	1 429,6	396,7	–	58,7
708 Direktzahlungen 2008-2011 BB 05.06.2007	Z0024.01 A2310.0149 A2310.0150	11 028,0	8 101,0	2 798,7	–	128,3
Wirtschaft		550,9	414,6	79,9	53,7	2,7
704 Schweiz Tourismus 2008-2011 BB 02.10.2007 / 11.03.2009	Z0016.01 A2310.0355	203,0	154,4	47,0	–	1,6

Früher bewilligte, laufende Zahlungsrahmen

Fortsetzung

Buchungsdatum bis: 30.06.2010

Mio. CHF	Zahlungs- rahmen (Z) Voranschlags- kredit (A)	Früher bewilligte Zahlungs- rahmen	Geplante Beanspruchung			voraus- sichtlich nicht bean- sprucht 5=1-2-3-4
			bis Ende 2010	2011	später	
		1	2	3	4	5
704 Exportförderung 2008-2011 BB 18.09.2007 / 16.12.2008 / 09.12.2009	Z0017.02 A2310.0365	100,4	84,6	15,3	-	0,5
704 Information Unternehmensstandort Schweiz 2008-2011 BB 18.09.2007 / 09.12.2009	Z0035.01 A2310.0704	17,5	12,6	4,6	-	0,3
704 Einlagen in den Fonds für Regionalentwicklung 2008-2015 BB 26.09.2007	Z0037.00 A2310.0421	230,0	163,0	13,0	53,7	0,3