



2A

Voranschlag

Verwaltungseinheiten
Zahlen

2010

Impressum

Redaktion

Eidg. Finanzverwaltung
Internet: www.efv.admin.ch

Vertrieb

BBL, Verkauf Bundespublikationen, CH-3003 Bern
www.bbl.admin.ch/bundespublikationen
Art.-Nr. 601.200.10d

INHALTSÜBERSICHT

- Band 1 Bericht zum Voranschlag**
Kommentar zum Voranschlag
Voranschlag
Kennzahlen des Bundes
Entwurf zum Bundesbeschluss über den Voranschlag für das Jahr 2010
- Band 2A Voranschlag der Verwaltungseinheiten - Zahlen**
Voranschlagskredite und Ertragspositionen
Verpflichtungskredite und Zahlungsrahmen
- Band 2B Voranschlag der Verwaltungseinheiten - Begründungen**
Voranschlagskredite und Ertragspositionen
Verpflichtungskredite und Zahlungsrahmen
Zusätzliche Informationen zu den Krediten
- Band 3 Zusatzerläuterungen und Statistik**
Zusatzerläuterungen
Statistik
- Band 4 Sonderrechnungen**
Fonds für die Eisenbahngrossprojekte
Infrastrukturfonds
Bereich der Eidgenössischen Technischen Hochschulen
Eidgenössische Alkoholverwaltung
- Band 5 Finanzplan 2011-2013**
Zahlen im Überblick
Ausgangslage, Strategie und Ergebnisse
Finanzplan 2011-2013
Zusammenfassung und Würdigung

Aufbau der Finanzberichterstattung

Band 1 informiert in konzentrierter Form über die finanzielle Lage des Bundeshaushalts. Der Anhang liefert wesentliche Zusatzinformationen für die Beurteilung des Zahlenwerks. In *Band 2* werden alle Informationen im Zusammenhang mit den Voranschlagskrediten und Ertrags- bzw. Einnahmenpositionen ausgewiesen. Im Unterschied zu den Bänden 1 und 3 sind in den Voranschlagskrediten und Ertragspositionen die Aufwände und Erträge aus der Leistungsverrechnung zwischen den Verwaltungseinheiten enthalten. *Band 2A* enthält die Zahlen, *Band 2B* die Begründungen. *Band 3* geht im Kapitel «Zusatzerläuterungen» unter anderem vertiefend auf einzelne Einnahmen- und Ausgabenpositionen ein, stellt Sensitivitätsanalysen für unterschiedliche Konjunkturszenarien dar und erläutert Querschnittsfunktionen (Personal, Informations- und Kommu-

nikationstechnologien, Bundestresorerie sowie die FLAG-Steuerung). Der Statistikteil zeigt detaillierte Finanzinformationen im Mehrjahresvergleich.

Band 4 enthält die Sonderrechnungen, welche ausserhalb der Bundesrechnung (Bände 1-3) geführt werden.

Band 5 zeigt die Entwicklung des Haushalts in den Finanzplanjahren. Die wesentlichen Aussagen finden sich im eigentlichen Berichtsteil. Weitergehende Informationen gibt der Anhang zum Bericht, welcher standardisierte Übersichten für jede der 44 Aufgaben der funktionalen Gliederung (Aufgabenportfolio) sowie der wichtigsten Einnahmenpositionen abbildet.


Voranschlag der Verwaltungseinheiten – Zahlen

	Seite
Voranschlagskredite und Ertragspositionen	5
Inhaltsverzeichnis nach Verwaltungseinheiten	5
01 Behörden und Gerichte	9
02 Departement für Auswärtige Angelegenheiten	25
03 Departement des Innern	37
04 Justiz- und Polizeidepartement	67
05 Departement für Verteidigung, Bevölkerungsschutz und Sport	89
06 Finanzdepartement	109
07 Volkswirtschaftsdepartement	139
08 Departement für Umwelt, Verkehr, Energie und Kommunikation	173
Verpflichtungskredite und Zahlungsrahmen	197
09 Verpflichtungskredite	201
10 Zahlungsrahmen	215

Inhaltsverzeichnis nach Verwaltungseinheiten

	Seite
1 Behörden und Gerichte	9
101 Bundesversammlung	11
103 Bundesrat	14
104 Bundeskanzlei	15
105 Bundesgericht	18
107 Bundesstrafgericht	20
108 Bundesverwaltungsgericht	22
2 Departement für auswärtige Angelegenheiten	25
201 Eidgenössisches Departement für auswärtige Angelegenheiten	27
202 Direktion für Entwicklung und Zusammenarbeit	31
203 Bundesreisezentrale	34
285 Informatik-Dienstleistungszentrum EDA	35
3 Departement des Innern	37
301 Generalsekretariat EDI	39
303 Eidg. Büro für die Gleichstellung von Frau und Mann	42
305 Schweizerisches Bundesarchiv	43
306 Bundesamt für Kultur	45
307 Schweizerische Nationalbibliothek	48
311 Bundesamt für Meteorologie und Klimatologie	50
316 Bundesamt für Gesundheit	52
317 Bundesamt für Statistik	55
318 Bundesamt für Sozialversicherungen	58
325 Staatssekretariat für Bildung und Forschung	61
328 Bereich der Eidgenössischen Technischen Hochschulen	66
4 Justiz- und Polizeidepartement	67
401 Generalsekretariat EJPD	69
402 Bundesamt für Justiz	71
403 Bundesamt für Polizei	74
405 Bundesanwaltschaft	76
413 Schweizerisches Institut für Rechtsvergleichung	78
414 Bundesamt für Metrologie	80
417 Eidg. Spielbankenkommission	82
420 Bundesamt für Migration	83
485 Informatik Service Center EJPD	86
5 Departement für Verteidigung, Bevölkerungsschutz und Sport	89
500 Generalsekretariat VBS	91
504 Bundesamt für Sport	93
506 Bundesamt für Bevölkerungsschutz	95

	Seite
525 Verteidigung	97
540 armasuisse Beschaffung	100
542 armasuisse W+T	102
543 armasuisse Immobilien	104
570 Bundesamt für Landestopografie (swisstopo)	106
6 Finanzdepartement	109
600 Generalsekretariat EFD	111
601 Eidgenössische Finanzverwaltung	113
602 Zentrale Ausgleichsstelle	117
603 Eidgenössische Münzstätte Swissmint	119
605 Eidgenössische Steuerverwaltung	121
606 Eidgenössische Zollverwaltung	124
609 Bundesamt für Informatik und Telekommunikation	127
611 Eidgenössische Finanzkontrolle	129
612 Eidgenössische Bankenkommission	131
614 Eidgenössisches Personalamt	132
620 Bundesamt für Bauten und Logistik	133
622 Bundesamt für Privatversicherungen	136
7 Volkswirtschaftsdepartement	139
701 Generalsekretariat EVD	141
704 Staatssekretariat für Wirtschaft	144
706 Bundesamt für Berufsbildung und Technologie	148
708 Bundesamt für Landwirtschaft	151
710 Agroscope	155
719 Nationalgestüt Avenches	157
720 Bundesamt für Veterinärwesen	159
721 Institut für Viruskrankheiten und Immunprophylaxe	161
724 Bundesamt für wirtschaftliche Landesversorgung	163
725 Bundesamt für Wohnungswesen	164
727 Wettbewerbskommission	166
735 Vollzugsstelle für den Zivildienst	167
740 Schweizerische Akkreditierungsstelle	169
785 Information Service Center EVD	170
8 Departement für Umwelt, Verkehr, Energie und Kommunikation	173
801 Generalsekretariat UVEK	175
802 Bundesamt für Verkehr	178
803 Bundesamt für Zivilluftfahrt	182
805 Bundesamt für Energie	184
806 Bundesamt für Strassen	187
808 Bundesamt für Kommunikation	189
810 Bundesamt für Umwelt	191
812 Bundesamt für Raumentwicklung	194
815 Hauptabteilung für die Sicherheit der Kernanlagen	195



101 Bundesversammlung

CHF	Rechnung 2008	Voranschlag 2009	Voranschlag 2010	Differenz zu VA 2009 absolut	%
Erfolgsrechnung					
	Ertrag	189 686	80 000	60 000	-20 000 -25,0
	Aufwand	95 125 611	98 899 000	95 342 700	-3 556 300 -3,6
	Saldo	-94 935 925	-98 819 000	-95 282 700	3 536 300
<hr/>					
	Ertragsposition	189 686	80 000	60 000	-20 000 -25,0
<hr/>					
	Parlamentdienste	189 686	80 000	60 000	-20 000 -25,0
	<i>Entgelte</i>	<i>37 716</i>	<i>80 000</i>	<i>60 000</i>	<i>-20 000 -25,0</i>
E1300.0010	Entgelte	37 716	80 000	60 000	-20 000 -25,0
	<i>Entnahme aus Rückstellungen</i>	<i>151 970</i>	<i>-</i>	<i>-</i>	<i>- -</i>
E1700.0010	Entnahme Rückstellungen aufgelaufene Zeitguthaben	151 970	-	-	- -
<hr/>					
	Aufwandkredit	95 125 611	98 899 000	95 342 700	-3 556 300 -3,6
<hr/>					
	Parlament	41 148 404	43 865 600	44 946 800	1 081 200 2,5
	<i>Personalaufwand</i>	<i>34 792 661</i>	<i>37 081 800</i>	<i>38 096 000</i>	<i>1 014 200 2,7</i>
A2101.0101	Jahresvergütung Mitglieder Nationalrat/Zulagen Ratspräsidium	11 292 382	11 410 000	11 418 000	8 000 0,1
A2101.0102	Jahresvergütung Mitglieder Ständerat/Zulagen Ratspräsidium	2 652 419	2 678 500	2 670 500	-8 000 -0,3
A2101.0103	Sessionen des Nationalrates	6 721 955	7 422 000	7 550 000	128 000 1,7
A2101.0104	Sessionen des Ständerates	1 568 252	1 728 500	1 728 500	0 0,0
A2101.0105	Kommissionen und Delegationen des Nationalrates	5 531 741	5 806 500	6 199 500	393 000 6,8
A2101.0106	Kommissionen und Delegationen des Ständerates	1 767 361	2 062 500	2 118 500	56 000 2,7
A2101.0107	Delegationen in internationalen Organisationen	1 170 946	1 380 000	1 780 000	400 000 29,0
A2101.0108	Internationale Beziehungen	292 723	295 000	295 000	0 0,0
A2101.0109	Vorsorgeentschädigung	2 290 363	2 348 800	2 546 000	197 200 8,4
A2101.0110	Vorsorgeleistungen	417 919	840 000	680 000	-160 000 -19,0
A2101.0153	Arbeitgeberbeiträge Ratsmitglieder	1 026 850	1 050 000	1 050 000	0 0,0
A2101.0154	Ausbildung Ratsmitglieder	59 752	60 000	60 000	0 0,0
	<i>Sach- und Betriebsaufwand</i>	<i>6 355 744</i>	<i>6 783 800</i>	<i>6 850 800</i>	<i>67 000 1,0</i>
A2115.0002	Beratungsaufwand	402 164	620 100	600 100	-20 000 -3,2
A2119.0002	Übriger Betriebsaufwand	5 953 580	6 163 700	6 250 700	87 000 1,4
	Parlamentdienste	53 977 206	55 033 400	50 395 900	-4 637 500 -8,4
	<i>Personalaufwand</i>	<i>29 582 706</i>	<i>32 732 800</i>	<i>32 732 200</i>	<i>-600 0,0</i>
A2100.0001	Personalbezüge und Arbeitgeberbeiträge	29 421 004	32 366 800	32 375 300	8 500 0,0

n.a.: nicht ausgewiesen.

101 Bundesversammlung

Fortsetzung

CHF		Rechnung 2008	Voranschlag 2009	Voranschlag 2010	Differenz zu VA 2009 absolut	%
A2109.0001	Übriger Personalaufwand	161 702	366 000	356 900	-9 100	-2,5
	<i>Sach- und Betriebsaufwand</i>	24 394 501	22 300 600	17 663 700	-4 636 900	-20,8
A2113.0001	Raummiete	4 253 090	4 378 300	4 577 800	199 500	4,6
A2114.0001	Informatik Sachaufwand	12 079 754	9 242 800	3 710 700	-5 532 100	-59,9
A2115.0001	Beratungsaufwand	394 876	290 000	270 000	-20 000	-6,9
A2119.0001	Übriger Betriebsaufwand	7 666 781	8 389 500	9 105 200	715 700	8,5

n.a.: nicht ausgewiesen.

101 Bundesversammlung
Fortsetzung

CHF	Rechnung 2008	Voranschlag 2009	Voranschlag 2010	Differenz zu VA 2009 absolut	%
Investitionsrechnung					
Einnahmen	-	-	-	-	-
Ausgaben	-	-	5 505 000	5 505 000	-
Saldo	-	-	-5 505 000	-5 505 000	
<hr/>					
Investitionsausgaben	-	-	5 505 000	5 505 000	-
<hr/>					
Parlamentsdienste	-	-	5 505 000	5 505 000	-
<i>Sach- und immaterielle Anlagen, Vorräte</i>	-	-	<i>5 505 000</i>	<i>5 505 000</i>	-
A4100.0001 Sach- und immaterielle Anlagen, Vorräte	-	-	5 505 000	5 505 000	-

n.a.: nicht ausgewiesen.

103 Bundesrat

CHF	Rechnung 2008	Voranschlag 2009	Voranschlag 2010	Differenz zu VA 2009 absolut	%
Erfolgsrechnung					
Ertrag	–	–	–	–	–
Aufwand	7 787 884	13 578 000	14 001 400	423 400	3,1
Saldo	-7 787 884	-13 578 000	-14 001 400	-423 400	
<hr/>					
Aufwandkredit	7 787 884	13 578 000	14 001 400	423 400	3,1
<hr/>					
<i>Personalaufwand</i>	<i>3 768 068</i>	<i>7 900 000</i>	<i>8 140 600</i>	<i>240 600</i>	<i>3,0</i>
A2101.0111 Besoldungen und Repräsentationszulagen Bundesrat	3 768 068	7 900 000	8 140 600	240 600	3,0
<i>Sach- und Betriebsaufwand</i>	<i>4 019 816</i>	<i>5 678 000</i>	<i>5 860 800</i>	<i>182 800</i>	<i>3,2</i>
A2111.0126 Repräsentationskosten und dienstliche Auslagen	1 628 156	2 010 000	2 178 000	168 000	8,4
A2113.0001 Raummiete	703 712	707 000	679 100	-27 900	-3,9
A2114.0001 Informatik Sachaufwand	–	160 000	200 000	40 000	25,0
A2119.0001 Übriger Betriebsaufwand	1 687 949	2 801 000	2 803 700	2 700	0,1

n.a.: nicht ausgewiesen.

104 Bundeskanzlei

CHF		Rechnung 2008	Voranschlag 2009	Voranschlag 2010	Differenz zu VA 2009 absolut	%
	Erfolgsrechnung					
	Ertrag	1 301 393	990 000	1 050 000	60 000	6,1
	Aufwand	53 460 153	50 713 200	57 749 000	7 035 800	13,9
	Saldo	-52 158 760	-49 723 200	-56 699 000	-6 975 800	
	Ertragsposition	1 301 393	990 000	1 050 000	60 000	6,1
	<i>Entgelte</i>	<i>998 867</i>	<i>990 000</i>	<i>1 050 000</i>	<i>60 000</i>	<i>6,1</i>
E1300.0001	Gebühren	408 490	350 000	410 000	60 000	17,1
E1300.0010	Entgelte	590 378	640 000	640 000	0	0,0
	<i>Entnahme aus Rückstellungen</i>	<i>302 526</i>	<i>-</i>	<i>-</i>	<i>-</i>	<i>-</i>
E1700.0010	Entnahme Rückstellungen aufgelaufene Zeitguthaben	302 526	-	-	-	-
	Aufwandkredit	53 460 153	50 713 200	57 749 000	7 035 800	13,9
	Bundeskanzlei	48 694 468	47 011 700	53 400 000	6 388 300	13,6
	<i>Personalaufwand</i>	<i>24 851 241</i>	<i>27 025 800</i>	<i>27 309 100</i>	<i>283 300</i>	<i>1,0</i>
A2100.0001	Personalbezüge und Arbeitgeberbeiträge	24 648 992	26 784 400	27 036 800	252 400	0,9
A2109.0001	Übriger Personalaufwand	202 249	241 400	272 300	30 900	12,8
	<i>Sach- und Betriebsaufwand</i>	<i>23 843 226</i>	<i>19 985 900</i>	<i>26 090 900</i>	<i>6 105 000</i>	<i>30,5</i>
A2113.0001	Raummiete	10 840 216	9 746 700	12 932 000	3 185 300	32,7
A2114.0001	Informatik Sachaufwand	6 502 491	3 114 800	5 310 800	2 196 000	70,5
A2115.0001	Beratungsaufwand	1 186 718	1 144 200	1 275 000	130 800	11,4
A2119.0001	Übriger Betriebsaufwand	5 313 801	5 980 200	6 573 100	592 900	9,9
	Parlaments- und Zentralbibliothek	1 037 362	-	-	-	-
	<i>Personalaufwand</i>	<i>686 913</i>	<i>-</i>	<i>-</i>	<i>-</i>	<i>-</i>
A2100.0002	Personalbezüge und Arbeitgeberbeiträge	686 153	-	-	-	-
A2109.0002	Übriger Personalaufwand	760	-	-	-	-
	<i>Sach- und Betriebsaufwand</i>	<i>350 449</i>	<i>-</i>	<i>-</i>	<i>-</i>	<i>-</i>
A2115.0002	Beratungsaufwand	188 336	-	-	-	-
A2119.0002	Übriger Betriebsaufwand	162 113	-	-	-	-
	Datenschutzbeauftragter	3 728 324	3 701 500	4 349 000	647 500	17,5
	<i>Personalaufwand</i>	<i>3 615 223</i>	<i>3 538 800</i>	<i>4 136 300</i>	<i>597 500</i>	<i>16,9</i>
A2100.0003	Personalbezüge und Arbeitgeberbeiträge	3 600 141	3 520 500	4 118 000	597 500	17,0

n.a.: nicht ausgewiesen.

104 Bundeskanzlei
Fortsetzung

CHF		Rechnung 2008	Voranschlag 2009	Voranschlag 2010	Differenz zu VA 2009 absolut	%
A2109.0003	Übriger Personalaufwand	15 082	18 300	18 300	0	0,0
	<i>Sach- und Betriebsaufwand</i>	113 100	162 700	212 700	50 000	30,7
A2115.0003	Beratungsaufwand	60 756	50 000	90 000	40 000	80,0
A2119.0003	Übriger Betriebsaufwand	52 344	112 700	122 700	10 000	8,9

n.a.: nicht ausgewiesen.

104 Bundeskanzlei
Fortsetzung

CHF	Rechnung 2008	Voranschlag 2009	Voranschlag 2010	Differenz zu VA 2009	
				absolut	%
Investitionsrechnung					
Einnahmen	-	-	-	-	-
Ausgaben	-	6 571 200	5 604 000	-967 200	-14,7
Saldo	-	-6 571 200	-5 604 000	967 200	
<hr/>					
Investitionsausgaben	-	6 571 200	5 604 000	-967 200	-14,7
<hr/>					
Bundeskanzlei	-	6 571 200	5 604 000	-967 200	-14,7
<i>Sach- und immaterielle Anlagen, Vorräte</i>	-	<i>6 571 200</i>	<i>5 604 000</i>	<i>-967 200</i>	<i>-14,7</i>
A4100.0001 Sach- und immaterielle Anlagen, Vorräte	-	6 571 200	5 604 000	-967 200	-14,7

n.a.: nicht ausgewiesen.

105 Bundesgericht

CHF		Rechnung 2008	Voranschlag 2009	Voranschlag 2010	Differenz zu VA 2009 absolut	%
	Erfolgsrechnung					
	Ertrag	15 915 969	16 621 700	16 069 000	-552 700	-3,3
	Aufwand	75 559 857	93 578 800	90 641 100	-2 937 700	-3,1
	Saldo	-59 643 888	-76 957 100	-74 572 100	2 385 000	
	Ertragsposition	15 915 969	16 621 700	16 069 000	-552 700	-3,3
	<i>Entgelte</i>	<i>12 168 797</i>	<i>12 675 000</i>	<i>12 245 000</i>	<i>-430 000</i>	<i>-3,4</i>
E1300.0001	Gebühren	11 989 028	12 405 000	12 055 000	-350 000	-2,8
E1300.0010	Entgelte	179 769	270 000	190 000	-80 000	-29,6
	<i>Übriger Ertrag</i>	<i>3 437 172</i>	<i>3 946 700</i>	<i>3 824 000</i>	<i>-122 700</i>	<i>-3,1</i>
E1500.0001	Übriger Ertrag	3 437 172	3 946 700	3 824 000	-122 700	-3,1
	<i>Entnahme aus Rückstellungen</i>	<i>310 000</i>	<i>–</i>	<i>–</i>	<i>–</i>	<i>–</i>
E1700.0010	Entnahme Rückstellungen aufgelaufene Zeitguthaben	310 000	–	–	–	–
	Aufwandkredit	75 559 857	93 578 800	90 641 100	-2 937 700	-3,1
	<i>Personalaufwand</i>	<i>59 236 108</i>	<i>75 189 800</i>	<i>73 780 800</i>	<i>-1 409 000</i>	<i>-1,9</i>
A2100.0001	Personalbezüge und Arbeitgeberbeiträge	43 952 798	48 722 700	47 188 500	-1 534 200	-3,1
A2101.0113	Besoldungen und Arbeitgeberbeiträge Richter	14 855 682	26 032 100	26 028 800	-3 300	0,0
A2109.0001	Übriger Personalaufwand	427 627	435 000	563 500	128 500	29,5
	<i>Sach- und Betriebsaufwand</i>	<i>16 110 107</i>	<i>17 910 000</i>	<i>16 382 300</i>	<i>-1 527 700</i>	<i>-8,5</i>
A2113.0001	Raummiete	7 802 943	7 916 700	6 899 700	-1 017 000	-12,8
A2114.0001	Informatik Sachaufwand	3 239 548	3 348 800	3 368 800	20 000	0,6
A2115.0001	Beratungsaufwand	99 807	230 000	230 000	0	0,0
A2119.0001	Übriger Betriebsaufwand	4 967 809	6 414 500	5 883 800	-530 700	-8,3
	<i>Abschreibungen Verwaltungsvermögen</i>	<i>213 642</i>	<i>479 000</i>	<i>478 000</i>	<i>-1 000</i>	<i>-0,2</i>
A2180.0001	Abschreibungen Verwaltungsvermögen	213 642	479 000	478 000	-1 000	-0,2

n.a.: nicht ausgewiesen.

105 Bundesgericht
Fortsetzung

CHF	Rechnung 2008	Voranschlag 2009	Voranschlag 2010	Differenz zu VA 2009	
				absolut	%
Investitionsrechnung					
Einnahmen	–	–	–	–	–
Ausgaben	573 277	1 361 000	1 265 000	-96 000	-7,1
Saldo	-573 277	-1 361 000	-1 265 000	96 000	
<hr/>					
Investitionsausgaben	573 277	1 361 000	1 265 000	-96 000	-7,1
<hr/>					
	<i>Sach- und immaterielle Anlagen, Vorräte</i>	<i>573 277</i>	<i>1 361 000</i>	<i>1 265 000</i>	<i>-96 000 -7,1</i>
A4100.0001	Sach- und immaterielle Anlagen, Vorräte	573 277	1 361 000	1 265 000	-96 000 -7,1

n.a.: nicht ausgewiesen.

107 Bundesstrafgericht

CHF		Rechnung 2008	Voranschlag 2009	Voranschlag 2010	Differenz zu VA 2009 absolut	%
	Erfolgsrechnung					
	Ertrag	3 121 280	1 086 000	961 000	-125 000	-11,5
	Aufwand	16 379 047	20 217 900	21 069 300	851 400	4,2
	Saldo	-13 257 767	-19 131 900	-20 108 300	-976 400	
	Ertragsposition	3 121 280	1 086 000	961 000	-125 000	-11,5
	<i>Entgelte</i>	<i>3 111 785</i>	<i>1 073 000</i>	<i>948 000</i>	<i>-125 000</i>	<i>-11,6</i>
E1300.0001	Gebühren	3 002 021	974 000	866 000	-108 000	-11,1
E1300.0010	Entgelte	109 764	99 000	82 000	-17 000	-17,2
	<i>Übriger Ertrag</i>	<i>9 495</i>	<i>13 000</i>	<i>13 000</i>	<i>0</i>	<i>0,0</i>
E1500.0001	Übriger Ertrag	9 495	13 000	13 000	0	0,0
	Aufwandkredit	16 379 047	20 217 900	21 069 300	851 400	4,2
	Bundesstrafgericht	16 379 047	20 217 900	21 069 300	851 400	4,2
	<i>Personalaufwand</i>	<i>11 371 921</i>	<i>13 518 500</i>	<i>14 763 800</i>	<i>1 245 300</i>	<i>9,2</i>
A2100.0001	Personalbezüge und Arbeitgeberbeiträge	7 988 209	9 960 600	10 275 600	315 000	3,2
A2101.0116	Besoldungen und Arbeitgeberbeiträge Richter	3 148 254	3 252 900	4 163 400	910 500	28,0
A2109.0001	Übriger Personalaufwand	235 458	305 000	324 800	19 800	6,5
	<i>Sach- und Betriebsaufwand</i>	<i>4 902 126</i>	<i>6 699 400</i>	<i>6 300 500</i>	<i>-398 900</i>	<i>-6,0</i>
A2111.0217	Strafverfahren	2 493 861	3 600 000	3 400 000	-200 000	-5,6
A2113.0001	Raummiete	1 270 711	1 380 300	1 293 700	-86 600	-6,3
A2114.0001	Informatik Sachaufwand	636 692	947 100	770 500	-176 600	-18,6
A2115.0001	Beratungsaufwand	–	110 000	110 000	0	0,0
A2119.0001	Übriger Betriebsaufwand	500 862	662 000	726 300	64 300	9,7
	<i>Abschreibungen Verwaltungsvermögen</i>	<i>–</i>	<i>–</i>	<i>5 000</i>	<i>5 000</i>	<i>–</i>
A2180.0001	Abschreibungen Verwaltungsvermögen	–	–	5 000	5 000	–
	<i>Einlage in Rückstellungen</i>	<i>105 000</i>	<i>–</i>	<i>–</i>	<i>–</i>	<i>–</i>
A2190.0010	Einlage Rückstellungen aufgelaufene Zeitguthaben	105 000	–	–	–	–

n.a.: nicht ausgewiesen.

107 Bundesstrafgericht

Fortsetzung

CHF	Rechnung 2008	Voranschlag 2009	Voranschlag 2010	Differenz zu VA 2009 absolut	%
Investitionsrechnung					
Einnahmen	-	-	-	-	-
Ausgaben	-	-	40 000	40 000	-
Saldo	-	-	-40 000	-40 000	
<hr/>					
Investitionsausgaben	-	-	40 000	40 000	-
<hr/>					
Bundesstrafgericht	-	-	40 000	40 000	-
<i>Sach- und immaterielle Anlagen, Vorräte</i>	-	-	<i>40 000</i>	<i>40 000</i>	-
A4100.0001 Sach- und immaterielle Anlagen, Vorräte	-	-	40 000	40 000	-

n.a.: nicht ausgewiesen.

108 Bundesverwaltungsgericht

CHF		Rechnung 2008	Voranschlag 2009	Voranschlag 2010	Differenz zu VA 2009 absolut	%
	Erfolgsrechnung					
	Ertrag	3 358 805	2 890 000	2 880 000	-10 000	-0,3
	Aufwand	60 697 822	70 976 800	73 721 600	2 744 800	3,9
	Saldo	-57 339 017	-68 086 800	-70 841 600	-2 754 800	
	Ertragsposition	3 358 805	2 890 000	2 880 000	-10 000	-0,3
	<i>Entgelte</i>	<i>3 358 805</i>	<i>2 890 000</i>	<i>2 880 000</i>	<i>-10 000</i>	<i>-0,3</i>
E1300.0001	Gebühren	3 219 821	2 710 000	2 740 000	30 000	1,1
E1300.0010	Entgelte	138 984	180 000	140 000	-40 000	-22,2
	Aufwandkredit	60 697 822	70 976 800	73 721 600	2 744 800	3,9
	<i>Personalaufwand</i>	<i>48 682 557</i>	<i>56 970 200</i>	<i>59 313 200</i>	<i>2 343 000</i>	<i>4,1</i>
A2100.0001	Personalbezüge und Arbeitgeberbeiträge	33 368 903	41 499 100	42 391 100	892 000	2,1
A2101.0117	Besoldungen der Richter	14 949 874	14 902 100	16 242 600	1 340 500	9,0
A2109.0001	Übriger Personalaufwand	363 780	569 000	679 500	110 500	19,4
	<i>Sach- und Betriebsaufwand</i>	<i>11 863 064</i>	<i>14 006 600</i>	<i>14 408 400</i>	<i>401 800</i>	<i>2,9</i>
A2111.0253	Eidg. Schätzungskommissionen (EschK)	98 648	160 000	190 000	30 000	18,8
A2111.0262	Umzug des Bundesverwaltungsgerichts nach St. Gallen	–	365 000	1 036 000	671 000	183,8
A2113.0001	Raummiete	4 960 497	5 032 100	4 818 000	-214 100	-4,3
A2114.0001	Informatik Sachaufwand	3 904 633	4 569 000	4 387 800	-181 200	-4,0
A2115.0001	Beratungsaufwand	197 425	390 500	300 500	-90 000	-23,0
A2119.0001	Übriger Betriebsaufwand	2 701 862	3 490 000	3 676 100	186 100	5,3
	<i>Einlage in Rückstellungen</i>	<i>152 200</i>	<i>–</i>	<i>–</i>	<i>–</i>	<i>–</i>
A2190.0010	Einlage Rückstellungen aufgelaufene Zeitguthaben	152 200	–	–	–	–

n.a.: nicht ausgewiesen.

108 Bundesverwaltungsgericht
Fortsetzung

CHF	Rechnung 2008	Voranschlag 2009	Voranschlag 2010	Differenz zu VA 2009	
				absolut	%
Investitionsrechnung					
Einnahmen	–	–	–	–	–
Ausgaben	–	820 000	7 065 000	6 245 000	761,6
Saldo	–	-820 000	-7 065 000	-6 245 000	
<hr/>					
Investitionsausgaben	–	820 000	7 065 000	6 245 000	761,6
<hr/>					
	<i>Sach- und immaterielle Anlagen, Vorräte</i>	–	820 000	7 065 000	6 245 000 761,6
A4100.0001	Sach- und immaterielle Anlagen, Vorräte	–	–	685 000	685 000 –
A4100.0131	Informatik-Plattformwechsel	–	820 000	6 380 000	5 560 000 678,0

n.a.: nicht ausgewiesen.



201 Eidgenössisches Departement für auswärtige Angelegenheiten

CHF	Rechnung 2008	Voranschlag 2009	Voranschlag 2010	Differenz zu VA 2009 absolut	%	
Erfolgsrechnung						
Ertrag	39 870 302	41 925 000	41 875 000	-50 000	-0,1	
Aufwand	773 815 602	781 862 700	931 274 800	149 412 100	19,1	
Saldo	-733 945 301	-739 937 700	-889 399 800	-149 462 100		
Ertragsposition	39 870 302	41 925 000	41 875 000	-50 000	-0,1	
<i>Entgelte</i>						
	<i>39 870 302</i>	<i>41 925 000</i>	<i>41 875 000</i>	<i>-50 000</i>	<i>-0,1</i>	
E1300.0001	Gebühren	5 950 495	6 000 000	5 000 000	-1 000 000	-16,7
E1300.0010	Entgelte	2 657 321	2 025 000	2 975 000	950 000	46,9
E1300.0121	Visagebühren	30 482 989	33 200 000	33 200 000	0	0,0
E1300.0127	Gebühren für Aktivitäten zugunsten der Exportförderung	779 496	700 000	700 000	0	0,0
Aufwandkredit	773 815 602	781 862 700	931 274 800	149 412 100	19,1	
Verwaltung, Botschaft und Konsulate						
	773 815 602	781 862 700	931 274 800	149 412 100	19,1	
	Funktionsausgaben Zentrale und Vertretungsnetz	473 906 368	517 750 800	599 953 300	82 202 500	15,9
	<i>Personalaufwand</i>	<i>336 330 314</i>	<i>363 701 100</i>	<i>376 577 500</i>	<i>12 876 400</i>	<i>3,5</i>
A2100.0001	Personalbezüge und Arbeitgeberbeiträge	296 428 333	318 063 300	329 556 600	11 493 300	3,6
A2101.0131	Arbeitgeberbeiträge Vorzeitiger Altersrücktritt	9 529 603	5 556 000	6 786 000	1 230 000	22,1
A2101.0145	Kostenausgleich für Bedienstete im Ausland	28 625 498	38 058 200	37 993 500	-64 700	-0,2
A2109.0001	Übriger Personalaufwand	1 746 881	2 023 600	2 241 400	217 800	10,8
	<i>Sach- und Betriebsaufwand</i>	<i>136 705 972</i>	<i>146 408 700</i>	<i>212 813 200</i>	<i>66 404 500</i>	<i>45,4</i>
A2111.0173	Besondere Schutzmassnahmen	2 268 160	–	–	–	–
A2111.0174	Interessenwahrung: Kulturelle Aktionen der Vertretungen	1 522 500	1 172 500	1 295 300	122 800	10,5
A2111.0181	Aktionen für die Exportförderung	699 832	700 000	700 000	0	0,0
A2111.0223	Interessenwahrung: Einladungskosten	11 548 980	–	–	–	–
A2111.0224	Mietmehrkosten Ausland	18 164 592	–	–	–	–
A2113.0001	Raummiete	10 212 354	–	–	–	–
A2114.0001	Informatik Sachaufwand	44 462 015	48 161 700	45 241 500	-2 920 200	-6,1
A2115.0001	Beratungsaufwand	2 509 345	3 062 000	3 255 000	193 000	6,3
A2119.0001	Übriger Betriebsaufwand	45 318 194	93 312 500	162 321 400	69 008 900	74,0
	<i>Abschreibungen Verwaltungsvermögen</i>	<i>1 835 750</i>	<i>2 141 000</i>	<i>3 340 000</i>	<i>1 199 000</i>	<i>56,0</i>
A2180.0001	Abschreibungen Verwaltungsvermögen	1 835 750	2 141 000	3 340 000	1 199 000	56,0
	<i>Einlage in Rückstellungen</i>	<i>1 289 732</i>	<i>–</i>	<i>–</i>	<i>–</i>	<i>–</i>

n.a.: nicht ausgewiesen.

201 Eidgenössisches Departement für auswärtige Angelegenheiten

Fortsetzung

CHF		Rechnung 2008	Voranschlag 2009	Voranschlag 2010	Differenz zu VA 2009 absolut	%
A2190.0010	Einlage Rückstellungen aufgelaufene Zeitguthaben	1 289 732	–	–	–	–
	<i>Wertberichtigungen im Transferbereich</i>	<i>-2 255 400</i>	<i>5 500 000</i>	<i>7 222 600</i>	<i>1 722 600</i>	<i>31,3</i>
A2320.0001	Wertberichtigungen im Transferebereich	-2 255 400	5 500 000	7 222 600	1 722 600	31,3
	Internationale Organisationen	190 505 370	139 367 800	183 777 500	44 409 700	31,9
	<i>Beiträge und Entschädigungen</i>	<i>190 505 370</i>	<i>139 367 800</i>	<i>183 777 500</i>	<i>44 409 700</i>	<i>31,9</i>
A2310.0246	Beiträge an Institutionen des internationalen Rechts	2 502 486	2 936 200	2 905 700	-30 500	-1,0
A2310.0252	Interessenwahrung der Schweiz in internationalen Gremien	893 089	900 000	900 000	0	0,0
A2310.0253	Europarat, Strassburg	9 034 761	9 188 800	8 546 500	-642 300	-7,0
A2310.0255	Beiträge der Schweiz an die UNO	151 784 949	103 289 300	149 146 900	45 857 600	44,4
A2310.0257	Organisation für Sicherheit + Zusammenarbeit in Europa OSZE	7 086 533	7 673 800	6 995 100	-678 700	-8,8
A2310.0260	Fonds Umweltprogramm der Vereinten Nationen (UNEP)	3 858 700	–	–	–	–
A2310.0270	UNESCO, Paris	5 210 742	4 783 700	4 960 900	177 200	3,7
A2310.0271	Rheinzentralkommission, Strassburg	748 315	893 100	831 100	-62 000	-6,9
A2310.0272	Internationale Seeschiffahrtsorganisation (IMO)	131 772	134 200	106 400	-27 800	-20,7
A2310.0275	Internationales Ausstellungsbüro, Paris	18 365	19 200	18 000	-1 200	-6,3
A2310.0284	Beteiligung der Schweiz an der frankophonen Zusammenarbeit	5 734 641	5 836 800	5 622 500	-214 300	-3,7
A2310.0388	Einsätze Bundesbedienstete in internationalen Organisationen	246 314	400 000	400 000	0	0,0
A2310.0389	Abrüstungsmassnahmen der Vereinten Nationen	3 254 704	3 312 700	2 993 500	-319 200	-9,6
A2310.0468	Int. Seegerichtshof, Int. Meeresbodenbehörde	–	–	350 900	350 900	–
	Sitzstaataufgaben	16 972 178	27 927 900	33 069 900	5 142 000	18,4
	<i>Beiträge und Entschädigungen</i>	<i>16 972 178</i>	<i>27 927 900</i>	<i>33 069 900</i>	<i>5 142 000</i>	<i>18,4</i>
A2310.0276	Aufgaben Schweiz als Gastland internationaler Organisationen	3 114 760	2 977 900	2 630 000	-347 900	-11,7
A2310.0279	Unterbringung Vergleichs- und Schiedsgerichtshof OSZE	247 062	20 000	20 000	0	0,0
A2310.0391	Infrastrukturleistungen als Sitzstaat	12 828 200	–	–	–	–
A2310.0392	Sicherheitsmassnahmen Gebäude internationaler Organisationen	782 156	–	–	–	–
A2310.0456	Infrastrukturleistungen und bauliche Sicherheitsmassnahmen	–	24 930 000	30 419 900	5 489 900	22,0
	Friedens- und Sicherheitsförderung	72 582 718	74 045 000	84 167 300	10 122 300	13,7
	<i>Beiträge und Entschädigungen</i>	<i>72 582 718</i>	<i>74 045 000</i>	<i>84 167 300</i>	<i>10 122 300</i>	<i>13,7</i>
A2310.0247	Freiwillige Aktionen zu Gunsten des Völkerrechts	1 469 332	1 300 000	1 454 000	154 000	11,8
A2310.0266	Teilnahme an Partnerschaft für den Frieden	465 762	457 500	565 000	107 500	23,5

n.a.: nicht ausgewiesen.

201 Eidgenössisches Departement für auswärtige Angelegenheiten

Fortsetzung

CHF		Rechnung 2008	Voranschlag 2009	Voranschlag 2010	Differenz zu VA 2009 absolut	%
A2310.0267	Abrüstungshilfe: Chemiewaffenvernichtung	2 584 116	700 000	–	-700 000	-100,0
A2310.0269	Genfer Sicherheitspolitische Zentren	10 655 550	10 817 500	11 000 000	182 500	1,7
A2310.0280	Zivile Konfliktbearbeitung und Menschenrechte	56 497 958	59 850 000	62 868 300	3 018 300	5,0
A2310.0393	Kommission in Korea	910 000	920 000	930 000	10 000	1,1
A2310.0476	Operation NAVFOR Atalanta	–	–	7 350 000	7 350 000	–
	Präsenz Schweiz im Ausland	14 061 964	12 750 000	20 181 600	7 431 600	58,3
	Beiträge und Entschädigungen	14 061 964	12 750 000	20 181 600	7 431 600	58,3
A2310.0281	Weltausstellungen	5 561 972	4 500 000	8 431 600	3 931 600	87,4
A2310.0283	Präsenz der Schweiz im Ausland	8 499 991	8 250 000	10 750 000	2 500 000	30,3
A2310.0466	Präsenz an sportlichen Grossveranstaltungen	–	–	1 000 000	1 000 000	–
	Schweizer im Ausland	3 391 747	3 100 000	3 170 000	70 000	2,3
	Beiträge und Entschädigungen	3 391 747	3 100 000	3 170 000	70 000	2,3
A2310.0394	Betreuung der Auslandschweizer	3 270 430	2 800 000	2 850 000	50 000	1,8
A2310.0395	Diplomatischer und konsularischer Schutz	121 317	300 000	320 000	20 000	6,7
	Übrige	2 395 257	6 921 200	6 955 200	34 000	0,5
	Beiträge und Entschädigungen	2 395 257	6 921 200	6 955 200	34 000	0,5
A2310.0268	Stiftung Jean Monnet	150 000	150 000	150 000	0	0,0
A2310.0273	Weltkulturgütererhaltung	100 000	100 000	101 500	1 500	1,5
A2310.0277	Internationales Rotkreuz- und Rothalbmond-Museum, Genf	983 200	993 700	1 008 600	14 900	1,5
A2310.0278	Swiss Taiwan Trading Group	653 560	750 000	760 000	10 000	1,3
A2310.0285	Ausbildung von Seeleuten	1 050	20 000	20 000	0	0,0
A2310.0397	UNESCO, Nationale Kommission	507 447	507 500	515 100	7 600	1,5
A2310.0461	Kleinaktionen der Vertretungen	–	4 400 000	4 400 000	0	0,0

n.a.: nicht ausgewiesen.

201 Eidgenössisches Departement für auswärtige Angelegenheiten

Fortsetzung

CHF		Rechnung 2008	Voranschlag 2009	Voranschlag 2010	Differenz zu VA 2009 absolut	%
	Investitionsrechnung					
	Einnahmen	17 838 655	13 522 000	13 522 000	0	0,0
	Ausgaben	16 383 745	27 150 000	32 500 000	5 350 000	19,7
	Saldo	1 454 910	-13 628 000	-18 978 000	-5 350 000	
	Investitionseinnahmen	17 838 655	13 522 000	13 522 000	0	0,0
	<i>Rückzahlung Darlehen und Beteiligungen</i>	<i>17 838 655</i>	<i>13 522 000</i>	<i>13 522 000</i>	<i>0</i>	<i>0,0</i>
E3200.0113	Rückzahlung Darlehen für Ausrüstung	1 116 695	1 800 000	1 800 000	0	0,0
E3200.0114	Rückzahlung Darlehen Immobilienstiftung FIPOI	16 346 200	11 346 200	11 346 200	0	0,0
E3200.0115	Rückzahlung Darlehen Weltpostverein, Bern	375 760	375 800	375 800	0	0,0
	Investitionsausgaben	16 383 745	27 150 000	32 500 000	5 350 000	19,7
	Verwaltung, Botschaft und Konsulate	16 383 745	27 150 000	32 500 000	5 350 000	19,7
	<i>Sach- und immaterielle Anlagen, Vorräte</i>	<i>3 520 845</i>	<i>850 000</i>	<i>3 000 000</i>	<i>2 150 000</i>	<i>252,9</i>
A4100.0001	Sach- und immaterielle Anlagen, Vorräte	3 520 845	850 000	3 000 000	2 150 000	252,9
	<i>Darlehen und Beteiligungen</i>	<i>12 862 900</i>	<i>26 300 000</i>	<i>29 500 000</i>	<i>3 200 000</i>	<i>12,2</i>
A4200.0116	Darlehen für Ausrüstung	1 562 900	1 800 000	1 800 000	0	0,0
A4200.0117	Darlehen Immobilienstiftung FIPOI	11 300 000	24 500 000	27 700 000	3 200 000	13,1

n.a.: nicht ausgewiesen.

202 Direktion für Entwicklung und Zusammenarbeit

CHF		Rechnung 2008	Voranschlag 2009	Voranschlag 2010	Differenz zu VA 2009 absolut	%
	Erfolgsrechnung					
	Ertrag	42 534	–	–	–	–
	Aufwand	1 397 570 358	1 506 732 600	1 564 642 500	57 909 900	3,8
	Saldo	-1 397 527 823	-1 506 732 600	-1 564 642 500	-57 909 900	
	Ertragsposition	42 534	–	–	–	–
	<i>Entgelte</i>	<i>5 223</i>	<i>–</i>	<i>–</i>	<i>–</i>	<i>–</i>
E1300.0010	Entgelte	5 223	–	–	–	–
	<i>Übriger Ertrag</i>	<i>37 311</i>	<i>–</i>	<i>–</i>	<i>–</i>	<i>–</i>
E1500.0001	Übriger Ertrag	37 311	–	–	–	–
	Aufwandkredit	1 397 570 358	1 506 732 600	1 564 642 500	57 909 900	3,8
	Entwicklungszusammenarbeit	989 964 657	1 040 105 100	1 071 994 800	31 889 700	3,1
	<i>Personalaufwand</i>	<i>20 774 567</i>	<i>22 307 100</i>	<i>17 720 600</i>	<i>-4 586 500</i>	<i>-20,6</i>
A2100.0001	Personalbezüge und Arbeitgeberbeiträge	20 499 614	21 057 100	16 170 600	-4 886 500	-23,2
A2109.0001	Übriger Personalaufwand	274 954	1 250 000	1 550 000	300 000	24,0
	<i>Sach- und Betriebsaufwand</i>	<i>9 947 250</i>	<i>8 558 300</i>	<i>11 327 500</i>	<i>2 769 200</i>	<i>32,4</i>
A2113.0001	Raummiete	5 048 825	5 662 100	8 044 900	2 382 800	42,1
A2114.0001	Informatik Sachaufwand	2 900 426	–	–	–	–
A2115.0001	Beratungsaufwand	196 079	203 000	203 500	500	0,2
A2117.0001	Nicht aktivierbare Sachgüter	–	200 000	200 000	0	0,0
A2119.0001	Übriger Betriebsaufwand	1 801 919	2 493 200	2 879 100	385 900	15,5
	<i>Einlage in Rückstellungen</i>	<i>233 304</i>	<i>–</i>	<i>–</i>	<i>–</i>	<i>–</i>
A2190.0010	Einlage Rückstellungen aufgelaufene Zeitguthaben	233 304	–	–	–	–
	<i>Beiträge und Entschädigungen</i>	<i>959 009 537</i>	<i>1 009 239 700</i>	<i>1 038 146 700</i>	<i>28 907 000</i>	<i>2,9</i>
A2310.0286	Wiederauffüllung IDA	174 000 000	192 400 000	209 339 000	16 939 000	8,8
A2310.0287	Bestimmte Aktionen der Entwicklungszusammenarbeit	540 569 875	551 167 500	559 908 200	8 740 700	1,6
A2310.0288	Allgemeine Beiträge an internationale Organisationen	244 439 662	265 672 200	268 899 500	3 227 300	1,2
	<i>Wertberichtigungen im Transferbereich</i>	<i>–</i>	<i>–</i>	<i>4 800 000</i>	<i>4 800 000</i>	<i>–</i>
A2320.0001	Wertberichtigungen im Transferbereich	–	–	4 800 000	4 800 000	–
	Humanitäre Hilfe	302 912 552	304 146 500	314 875 900	10 729 400	3,5

n.a.: nicht ausgewiesen.

202 Direktion für Entwicklung und Zusammenarbeit

Fortsetzung

CHF		Rechnung 2008	Voranschlag 2009	Voranschlag 2010	Differenz zu VA 2009 absolut	%
	<i>Personalaufwand</i>	4 599 487	4 531 100	4 406 700	-124 400	-2,7
A2100.0002	Personalbezüge und Arbeitgeberbeiträge	4 599 487	4 531 100	4 406 700	-124 400	-2,7
	<i>Sach- und Betriebsaufwand</i>	138 270	872 300	428 000	-444 300	-50,9
A2119.0002	Übriger Betriebsaufwand	138 270	872 300	428 000	-444 300	-50,9
	<i>Beiträge und Entschädigungen</i>	298 174 795	298 743 100	310 041 200	11 298 100	3,8
A2310.0289	Finanzielle Unterstützung humanitärer Aktionen	194 178 333	193 203 100	205 491 200	12 288 100	6,4
A2310.0290	Nahrungsmittelhilfe mit Milchprodukten	19 499 975	20 200 000	20 000 000	-200 000	-1,0
A2310.0291	Nahrungsmittelhilfe mit Getreide	14 000 000	14 140 000	14 000 000	-140 000	-1,0
A2310.0292	Internationales Komitee vom Roten Kreuz, Genf	70 000 000	70 700 000	70 000 000	-700 000	-1,0
A2310.0293	IOM, Internationale Organisation für Migration	496 487	500 000	550 000	50 000	10,0
	Osthilfe	104 693 148	162 481 000	177 771 800	15 290 800	9,4
	<i>Beiträge und Entschädigungen</i>	104 693 148	162 481 000	177 771 800	15 290 800	9,4
A2310.0295	Osthilfe	102 590 938	102 813 400	106 771 800	3 958 400	3,9
A2310.0428	Beitrag an die Erweiterung der EU	2 102 211	59 667 600	71 000 000	11 332 400	19,0

n.a.: nicht ausgewiesen.

202 Direktion für Entwicklung und Zusammenarbeit

Fortsetzung

CHF	Rechnung 2008	Voranschlag 2009	Voranschlag 2010	Differenz zu VA 2009 absolut	%
Investitionsrechnung					
Einnahmen	-	-	-	-	-
Ausgaben	-	-	4 800 000	4 800 000	-
Saldo	-	-	-4 800 000	-4 800 000	
<hr/>					
Investitionsausgaben	-	-	4 800 000	4 800 000	-
<hr/>					
Entwicklungszusammenarbeit	-	-	4 800 000	4 800 000	-
<i>Darlehen und Beteiligungen</i>	-	-	<i>4 800 000</i>	<i>4 800 000</i>	-
A4200.0118 Beteiligungen, Regionale Entwicklungsbanken	-	-	4 800 000	4 800 000	-

n.a.: nicht ausgewiesen.

203 Bundesreisezentrale

CHF		Rechnung 2008	Voranschlag 2009	Voranschlag 2010	Differenz zu VA 2009 absolut	%
	Erfolgsrechnung					
	Ertrag	3 925 194	3 727 400	3 929 900	202 500	5,4
	Aufwand	3 265 047	3 661 900	3 703 700	41 800	1,1
	Saldo	660 147	65 500	226 200	160 700	
	Ertragsposition	3 925 194	3 727 400	3 929 900	202 500	5,4
	<i>Funktionsertrag (Globalbudget)</i>	<i>3 925 194</i>	<i>3 727 400</i>	<i>3 929 900</i>	<i>202 500</i>	<i>5,4</i>
E5100.0001	Funktionsertrag (Globalbudget)	3 925 194	3 727 400	3 929 900	202 500	5,4
	Aufwandkredit	3 265 047	3 661 900	3 703 700	41 800	1,1
	<i>Funktionsaufwand (Globalbudget)</i>	<i>3 265 047</i>	<i>3 661 900</i>	<i>3 703 700</i>	<i>41 800</i>	<i>1,1</i>
A6100.0001	Funktionsaufwand (Globalbudget)	3 265 047	3 661 900	3 703 700	41 800	1,1

n.a.: nicht ausgewiesen.

285 Informatik-Dienstleistungszentrum EDA

CHF		Rechnung 2008	Voranschlag 2009	Voranschlag 2010	Differenz zu VA 2009 absolut	%
	Erfolgsrechnung					
	Ertrag	38 367 703	36 486 800	37 885 300	1 398 500	3,8
	Aufwand	37 904 814	36 880 300	37 491 500	611 200	1,7
	Saldo	462 890	-393 500	393 800	787 300	
	Ertragsposition	38 367 703	36 486 800	37 885 300	1 398 500	3,8
	<i>Funktionsertrag (Globalbudget)</i>	<i>38 367 703</i>	<i>36 486 800</i>	<i>37 885 300</i>	<i>1 398 500</i>	<i>3,8</i>
E5100.0001	Funktionsertrag (Globalbudget)	38 367 703	36 486 800	37 885 300	1 398 500	3,8
	Aufwandkredit	37 904 814	36 880 300	37 491 500	611 200	1,7
	<i>Funktionsaufwand (Globalbudget)</i>	<i>37 904 814</i>	<i>36 880 300</i>	<i>37 491 500</i>	<i>611 200</i>	<i>1,7</i>
A6100.0001	Funktionsaufwand (Globalbudget)	37 904 814	36 880 300	37 491 500	611 200	1,7

n.a.: nicht ausgewiesen.

285 Informatik-Dienstleistungszentrum EDA

Fortsetzung

CHF	Rechnung 2008	Voranschlag 2009	Voranschlag 2010	Differenz zu VA 2009	
				absolut	%
Investitionsrechnung					
Einnahmen	–	–	–	–	–
Ausgaben	1 716 716	1 550 000	1 350 000	-200 000	-12,9
Saldo	-1 716 716	-1 550 000	-1 350 000	200 000	
<hr/>					
Investitionsausgaben	1 716 716	1 550 000	1 350 000	-200 000	-12,9
<hr/>					
	<i>Sach- und immaterielle Anlagen, Vorräte (Globalbudget)</i>	<i>1 716 716</i>	<i>1 550 000</i>	<i>1 350 000</i>	<i>-200 000 -12,9</i>
A8100.0001	Sach- und immaterielle Anlagen, Vorräte (Globalbudget)	1 716 716	1 550 000	1 350 000	-200 000 -12,9

n.a.: nicht ausgewiesen.



301 Generalsekretariat EDI

CHF		Rechnung 2008	Voranschlag 2009	Voranschlag 2010	Differenz zu VA 2009 absolut	%
	Erfolgsrechnung					
	Ertrag	1 277 573	1 010 000	1 010 000	0	0,0
	Aufwand	33 797 367	37 007 400	84 855 300	47 847 900	129,3
	Saldo	-32 519 794	-35 997 400	-83 845 300	-47 847 900	
	Ertragsposition	1 277 573	1 010 000	1 010 000	0	0,0
	<i>Entgelte</i>	<i>1 228 460</i>	<i>1 000 000</i>	<i>1 000 000</i>	<i>0</i>	<i>0,0</i>
E1300.0001	Gebühren	1 150 270	1 000 000	1 000 000	0	0,0
E1300.0010	Entgelte	78 190	–	–	–	–
	<i>Übriger Ertrag</i>	<i>13 430</i>	<i>10 000</i>	<i>10 000</i>	<i>0</i>	<i>0,0</i>
E1500.0001	Übriger Ertrag	13 430	10 000	10 000	0	0,0
	Verwaltung	35 683	–	–	–	–
	<i>Entnahme aus Rückstellungen</i>	<i>35 683</i>	<i>–</i>	<i>–</i>	<i>–</i>	<i>–</i>
E1700.0010	Entnahme Rückstellungen aufgelaufene Zeitguthaben	35 683	–	–	–	–
	Aufwandkredit	33 797 367	37 007 400	84 855 300	47 847 900	129,3
	Verwaltung	31 480 550	34 391 000	82 206 400	47 815 400	139,0
	<i>Personalaufwand</i>	<i>9 961 553</i>	<i>11 922 000</i>	<i>12 082 900</i>	<i>160 900</i>	<i>1,3</i>
A2100.0001	Personalbezüge und Arbeitgeberbeiträge	9 886 689	10 003 000	9 781 300	-221 700	-2,2
A2100.0121	Ressourcenpool	–	1 754 800	1 754 800	0	0,0
A2109.0001	Übriger Personalaufwand	74 864	164 200	546 800	382 600	233,0
	<i>Sach- und Betriebsaufwand</i>	<i>4 341 816</i>	<i>5 406 600</i>	<i>5 905 000</i>	<i>498 400</i>	<i>9,2</i>
A2113.0001	Raummiete	1 773 172	1 771 300	1 708 700	-62 600	-3,5
A2114.0001	Informatik Sachaufwand	1 740 853	2 263 400	2 621 300	357 900	15,8
A2115.0001	Beratungsaufwand	278 189	569 000	629 100	60 100	10,6
A2119.0001	Übriger Betriebsaufwand	549 602	802 900	945 900	143 000	17,8
	<i>Beiträge und Entschädigungen</i>	<i>17 177 180</i>	<i>17 062 400</i>	<i>64 218 500</i>	<i>47 156 100</i>	<i>276,4</i>
A2310.0139	Massnahmen Prävention Rassismus	844 480	898 200	913 000	14 800	1,6
A2310.0408	Beitrag Swissmedic	16 332 700	16 164 200	15 942 800	-221 400	-1,4
A2310.0469	Schweizerisches Nationalmuseum	–	–	27 227 300	27 227 300	–
A2310.0470	Beitrag an Unterbringung Schweiz. Nationalmuseum	–	–	20 135 400	20 135 400	–
	Büro für Behindertengleichstellung	2 316 817	2 616 400	2 648 900	32 500	1,2

n.a.: nicht ausgewiesen.

301 Generalsekretariat EDI

Fortsetzung

CHF		Rechnung 2008	Voranschlag 2009	Voranschlag 2010	Differenz zu VA 2009 absolut	%
	<i>Personalaufwand</i>	<i>444 856</i>	<i>231 400</i>	<i>234 300</i>	<i>2 900</i>	<i>1,3</i>
A2100.0002	Personalbezüge und Arbeitgeberbeiträge	444 156	226 400	229 200	2 800	1,2
A2109.0002	Übriger Personalaufwand	700	5 000	5 100	100	2,0
	<i>Sach- und Betriebsaufwand</i>	<i>166 711</i>	<i>299 000</i>	<i>313 600</i>	<i>14 600</i>	<i>4,9</i>
A2115.0002	Beratungsaufwand	135 517	244 000	257 800	13 800	5,7
A2119.0002	Übriger Betriebsaufwand	31 194	55 000	55 800	800	1,5
	<i>Beiträge und Entschädigungen</i>	<i>1 705 250</i>	<i>2 086 000</i>	<i>2 101 000</i>	<i>15 000</i>	<i>0,7</i>
A2310.0140	Massnahmen Behindertengleichstellung	1 705 250	2 086 000	2 101 000	15 000	0,7

n.a.: nicht ausgewiesen.

301 Generalsekretariat EDI

Fortsetzung

CHF	Rechnung 2008	Voranschlag 2009	Voranschlag 2010	Differenz zu VA 2009 absolut	%
Investitionsrechnung					
Einnahmen	–	–	–	–	–
Ausgaben	10 655	470 000	753 700	283 700	60,4
Saldo	-10 655	-470 000	-753 700	-283 700	
<hr/>					
Investitionsausgaben	10 655	470 000	753 700	283 700	60,4
<hr/>					
Verwaltung	–	450 000	707 500	257 500	57,2
<i>Sach- und immaterielle Anlagen, Vorräte</i>	–	<i>450 000</i>	<i>707 500</i>	<i>257 500</i>	<i>57,2</i>
A4100.0001 Sach- und immaterielle Anlagen, Vorräte	–	450 000	707 500	257 500	57,2
Büro für Behindertengleichstellung	10 655	20 000	46 200	26 200	131,0
<i>Sach- und immaterielle Anlagen, Vorräte</i>	<i>10 655</i>	<i>20 000</i>	<i>46 200</i>	<i>26 200</i>	<i>131,0</i>
A4100.0002 Sach- und immaterielle Anlagen, Vorräte	10 655	20 000	46 200	26 200	131,0

n.a.: nicht ausgewiesen.

303 Eidg. Büro für die Gleichstellung von Frau und Mann

CHF	Rechnung 2008	Voranschlag 2009	Voranschlag 2010	Differenz zu VA 2009 absolut	%
Erfolgsrechnung					
	19 943	–	–	–	–
Ertrag					
Aufwand	8 152 228	8 174 700	8 500 000	325 300	4,0
Saldo	-8 132 285	-8 174 700	-8 500 000	-325 300	
Ertragsposition					
	19 943	–	–	–	–
<i>Entgelte</i>					
	<i>101</i>	–	–	–	–
E1300.0010	Entgelte	101	–	–	–
<i>Übriger Ertrag</i>					
	<i>3 371</i>	–	–	–	–
E1500.0001	Übriger Ertrag	3 371	–	–	–
<i>Entnahme aus Rückstellungen</i>					
	<i>16 471</i>	–	–	–	–
E1700.0010	Entnahme Rückstellungen aufgelaufene Zeitguthaben	16 471	–	–	–
Aufwandkredit					
	8 152 228	8 174 700	8 500 000	325 300	4,0
<i>Personalaufwand</i>					
	<i>2 103 548</i>	<i>1 832 300</i>	<i>1 913 200</i>	<i>80 900</i>	<i>4,4</i>
A2100.0001	Personalbezüge und Arbeitgeberbeiträge	2 087 048	1 809 600	1 875 100	65 500 3,6
A2109.0001	Übriger Personalaufwand	16 500	22 700	38 100	15 400 67,8
<i>Sach- und Betriebsaufwand</i>					
	<i>1 627 827</i>	<i>2 191 900</i>	<i>2 278 500</i>	<i>86 600</i>	<i>4,0</i>
A2111.0123	Eidg. Kommission für Frauenfragen	163 892	185 400	188 500	3 100 1,7
A2111.0124	Fachstelle gegen Gewalt	236 099	239 600	243 400	3 800 1,6
A2113.0001	Raummiete	286 416	286 700	285 200	-1 500 -0,5
A2114.0001	Informatik Sachaufwand	275 182	438 800	488 400	49 600 11,3
A2115.0001	Beratungsaufwand	406 982	436 400	443 300	6 900 1,6
A2119.0001	Übriger Betriebsaufwand	259 256	605 000	629 700	24 700 4,1
<i>Beiträge und Entschädigungen</i>					
	<i>4 420 853</i>	<i>4 150 500</i>	<i>4 308 300</i>	<i>157 800</i>	<i>3,8</i>
A2310.0138	Massnahmen Gleichstellung Frau/Mann	4 420 853	4 150 500	4 308 300	157 800 3,8

n.a.: nicht ausgewiesen.

305 Schweizerisches Bundesarchiv

CHF		Rechnung 2008	Voranschlag 2009	Voranschlag 2010	Differenz zu VA 2009 absolut	%
	Erfolgsrechnung					
	Ertrag	24 440	21 600	20 900	-700	-3,2
	Aufwand	16 737 188	17 538 600	18 027 400	488 800	2,8
	Saldo	-16 712 747	-17 517 000	-18 006 500	-489 500	
	Ertragsposition	24 440	21 600	20 900	-700	-3,2
	<i>Entgelte</i>	<i>12 842</i>	<i>11 200</i>	<i>11 200</i>	<i>0</i>	<i>0,0</i>
E1300.0001	Gebühren	10 137	11 000	11 000	0	0,0
E1300.0010	Entgelte	2 705	200	200	0	0,0
	<i>Übriger Ertrag</i>	<i>11 598</i>	<i>10 400</i>	<i>9 700</i>	<i>-700</i>	<i>-6,7</i>
E1500.0001	Übriger Ertrag	11 598	10 400	9 700	-700	-6,7
	Aufwandkredit	16 737 188	17 538 600	18 027 400	488 800	2,8
	<i>Personalaufwand</i>	<i>6 070 678</i>	<i>7 697 300</i>	<i>7 610 800</i>	<i>-86 500</i>	<i>-1,1</i>
A2100.0001	Personalbezüge und Arbeitgeberbeiträge	5 985 698	7 582 700	7 494 800	-87 900	-1,2
A2109.0001	Übriger Personalaufwand	84 980	114 600	116 000	1 400	1,2
	<i>Sach- und Betriebsaufwand</i>	<i>10 596 903</i>	<i>8 496 100</i>	<i>9 064 600</i>	<i>568 500</i>	<i>6,7</i>
A2111.0219	Papierentsäuerung	1 138 653	940 000	921 300	-18 700	-2,0
A2111.0220	ARELDA	3 382 365	–	–	–	–
A2113.0001	Raummiete	3 237 094	3 863 300	3 925 200	61 900	1,6
A2114.0001	Informatik Sachaufwand	1 820 058	2 491 300	2 615 100	123 800	5,0
A2115.0001	Beratungsaufwand	197 686	307 900	400 000	92 100	29,9
A2117.0001	Nicht aktivierbare Sachgüter	23 756	30 800	80 000	49 200	159,7
A2119.0001	Übriger Betriebsaufwand	797 292	862 800	1 123 000	260 200	30,2
	<i>Abschreibungen Verwaltungsvermögen</i>	<i>–</i>	<i>1 345 200</i>	<i>1 352 000</i>	<i>6 800</i>	<i>0,5</i>
A2180.0001	Abschreibungen Verwaltungsvermögen	–	1 345 200	1 352 000	6 800	0,5
	<i>Einlage in Rückstellungen</i>	<i>69 607</i>	<i>–</i>	<i>–</i>	<i>–</i>	<i>–</i>
A2190.0010	Einlage Rückstellungen aufgelaufene Zeitguthaben	69 607	–	–	–	–

n.a.: nicht ausgewiesen.

305 Schweizerisches Bundesarchiv
Fortsetzung

CHF	Rechnung 2008	Voranschlag 2009	Voranschlag 2010	Differenz zu VA 2009 absolut	%
Investitionsrechnung					
Einnahmen	–	–	–	–	–
Ausgaben	760 233	1 928 800	1 997 400	68 600	3,6
Saldo	-760 233	-1 928 800	-1 997 400	-68 600	
<hr/>					
Investitionsausgaben	760 233	1 928 800	1 997 400	68 600	3,6
<hr/>					
	<i>Sach- und immaterielle Anlagen, Vorräte</i>	<i>760 233</i>	<i>1 928 800</i>	<i>1 997 400</i>	<i>68 600</i> <i>3,6</i>
A4100.0001	Sach- und immaterielle Anlagen, Vorräte	760 233	1 928 800	1 997 400	68 600 3,6

n.a.: nicht ausgewiesen.

306 Bundesamt für Kultur

CHF	Rechnung 2008	Voranschlag 2009	Voranschlag 2010	Differenz zu VA 2009 absolut	%
Erfolgsrechnung					
Ertrag	4 688 707	4 340 000	2 305 000	-2 035 000	-46,9
Aufwand	209 886 293	215 664 700	187 485 700	-28 179 000	-13,1
Saldo	-205 197 586	-211 324 700	-185 180 700	26 144 000	
Ertragsposition	4 688 707	4 340 000	2 305 000	-2 035 000	-46,9
<i>Entgelte</i>					
	4 336 148	4 265 000	2 260 000	-2 005 000	-47,0
E1300.0001	Gebühren	77 507	–	–	–
E1300.0010	Entgelte	2 988 339	2 365 000	-605 000	-25,6
E1300.0122	Erlös aus Eintritten	1 270 302	1 800 000	-1 400 000	-77,8
E1300.0146	Filmförderungsabgaben Fernsehveranstalter Einnahmeanteil	–	100 000	100 000	0,0
<i>Übriger Ertrag</i>					
	352 559	75 000	45 000	-30 000	-40,0
E1500.0001	Übriger Ertrag	294 428	–	–	–
E1500.0104	Liegenschaftsertrag	58 131	75 000	45 000	-40,0
Aufwandkredit	209 886 293	215 664 700	187 485 700	-28 179 000	-13,1
<i>Personalaufwand</i>					
	26 040 316	25 973 700	11 908 300	-14 065 400	-54,2
A2100.0001	Personalbezüge und Arbeitgeberbeiträge	25 789 947	25 717 500	-13 942 300	-54,2
A2109.0001	Übriger Personalaufwand	250 370	256 200	133 100	-48,0
<i>Sach- und Betriebsaufwand</i>					
	25 021 261	26 783 500	12 786 100	-13 997 400	-52,3
A2111.0186	Neues Landesmuseum	4 476 592	5 445 000	–	-100,0
A2113.0001	Raummiete	1 915 429	1 938 700	1 878 200	-60 500
A2114.0001	Informatik Sachaufwand	3 145 806	2 948 000	2 194 200	-753 800
A2115.0001	Beratungsaufwand	1 936 185	2 246 500	2 008 000	-238 500
A2117.0001	Nicht aktivierbare Sachgüter	229 862	328 800	159 100	-169 700
A2119.0001	Übriger Betriebsaufwand	13 317 387	13 876 500	6 546 600	-7 329 900
<i>Abschreibungen Verwaltungsvermögen</i>					
	191 943	232 000	44 000	-188 000	-81,0
A2180.0001	Abschreibungen Verwaltungsvermögen	191 943	232 000	44 000	-188 000
<i>Einlage in Rückstellungen</i>					
	1 379 585	–	–	–	–
A2190.0010	Einlage Rückstellungen aufgelaufene Zeitguthaben	1 379 585	–	–	–
<i>Beiträge und Entschädigungen</i>					
	128 187 387	130 175 500	139 535 700	9 360 200	7,2
A2310.0297	Pro Helvetia	33 000 000	34 000 000	34 000 000	0
A2310.0298	Unterstützung kultureller Organisationen	3 017 500	3 067 800	3 067 800	0
A2310.0300	Kulturabgeltung an die Stadt Bern	965 500	981 700	981 700	0

n.a.: nicht ausgewiesen.

306 Bundesamt für Kultur

Fortsetzung

CHF		Rechnung 2008	Voranschlag 2009	Voranschlag 2010	Differenz zu VA 2009 absolut	%
A2310.0301	Unterstützung der kulturellen Erwachsenenbildung	1 500 000	1 500 000	1 500 000	0	0,0
A2310.0302	Bibliomedia Schweiz	2 000 000	2 000 000	2 000 000	0	0,0
A2310.0303	Unterstützung von kulturellen Vorhaben	2 337 700	1 384 600	2 384 600	1 000 000	72,2
A2310.0304	Förderung von Kultur und Sprache im Tessin	2 293 300	2 331 500	2 331 500	0	0,0
A2310.0305	Förderung von Kultur und Sprache in Graubünden	4 585 500	4 662 000	4 662 000	0	0,0
A2310.0306	Verständigungsmassnahmen	804 700	818 100	5 818 100	5 000 000	611,2
A2310.0307	Förderung der Ausbildung junger Auslandschweizer	20 000 000	20 000 000	20 000 000	0	0,0
A2310.0309	Förderung der Kinder- und Jugendliteratur	975 000	991 900	991 900	0	0,0
A2310.0310	Buchausstellungen im Ausland	653 800	664 600	664 600	0	0,0
A2310.0311	Unterstützung der Fahrenden	251 500	255 700	255 700	0	0,0
A2310.0313	Stiftung Zukunft für Schweizer Fahrende	154 900	157 500	144 600	-12 900	-8,2
A2310.0314	Förderung Filmkultur	4 776 212	4 857 300	4 857 300	0	0,0
A2310.0315	Förderung Filme	23 211 956	23 091 700	24 348 100	1 256 400	5,4
A2310.0316	Europäische Zusammenarbeit auf dem Gebiete des Films	1 004 318	1 022 600	1 022 600	0	0,0
A2310.0317	Aus- und Weiterbildungsförderung für Filmberufe	2 307 500	2 351 900	2 351 900	0	0,0
A2310.0318	Programme EU-Media	10 630 177	10 585 100	10 170 400	-414 700	-3,9
A2310.0319	Schweizerisches Filmarchiv	2 313 400	2 851 900	4 011 500	1 159 600	40,7
A2310.0320	Bildende Kunst	3 928 100	3 993 600	3 993 600	0	0,0
A2310.0321	Angewandte Kunst	3 522 414	3 582 000	3 582 000	0	0,0
A2310.0323	Verein Memoriaiv	2 898 600	2 918 200	3 525 000	606 800	20,8
A2310.0324	Kulturgütertransfer	46 010	660 200	1 010 200	350 000	53,0
A2310.0326	Verkehrshaus der Schweiz	1 009 300	1 036 200	1 636 200	600 000	57,9
A2310.0454	Filmförderungsabgaben Fernsehveranstalter	-	409 400	177 500	-231 900	-56,6
A2310.0467	UNESCO	-	-	46 900	46 900	-
	Wertberichtigungen im Transferbereich	29 065 800	32 500 000	23 211 600	-9 288 400	-28,6
A2320.0001	Wertberichtigungen im Transferbereich	29 065 800	32 500 000	23 211 600	-9 288 400	-28,6

n.a.: nicht ausgewiesen.

306 Bundesamt für Kultur

Fortsetzung

CHF	Rechnung 2008	Voranschlag 2009	Voranschlag 2010	Differenz zu VA 2009 absolut	%
Investitionsrechnung					
	7 068	–	–	–	–
Einnahmen					
Ausgaben	29 065 800	33 011 600	23 256 600	-9 755 000	-29,6
Saldo	-29 058 732	-33 011 600	-23 256 600	9 755 000	
Investitionseinnahmen					
	7 068	–	–	–	–
<i>Veräusserung Sach- und immaterielle Anlagen</i>					
	7 068	–	–	–	–
E3100.0001	Veräuss. Sach- und immaterielle Anlagen	–	–	–	–
Investitionsausgaben					
	29 065 800	33 011 600	23 256 600	-9 755 000	-29,6
<i>Sach- und immaterielle Anlagen, Vorräte</i>					
	–	511 600	45 000	-466 600	-91,2
A4100.0001	Sach- und immaterielle Anlagen, Vorräte	–	45 000	-466 600	-91,2
<i>Investitionsbeiträge</i>					
	29 065 800	32 500 000	23 211 600	-9 288 400	-28,6
A4300.0137	Investitionsbeitrag Verkehrshaus der Schweiz	2 500 000	2 500 000	0	0,0
A4300.0138	Heimatschutz und Denkmalpflege	26 565 800	30 000 000	-9 288 400	-31,0

n.a.: nicht ausgewiesen.

307 Schweizerische Nationalbibliothek

CHF		Rechnung 2008	Voranschlag 2009	Voranschlag 2010	Differenz zu VA 2009 absolut	%
	Erfolgsrechnung					
	Ertrag	342 220	345 000	345 000	0	0,0
	Aufwand	33 285 889	37 385 023	38 088 300	703 277	1,9
	Saldo	-32 943 668	-37 040 023	-37 743 300	-703 277	
	Ertragsposition	342 220	345 000	345 000	0	0,0
	<i>Funktionsertrag (Globalbudget)</i>	<i>342 220</i>	<i>345 000</i>	<i>345 000</i>	<i>0</i>	<i>0,0</i>
E5100.0001	Funktionsertrag (Globalbudget)	342 220	345 000	345 000	0	0,0
	Aufwandkredit	33 285 889	37 385 023	38 088 300	703 277	1,9
	<i>Funktionsaufwand (Globalbudget)</i>	<i>31 985 889</i>	<i>35 785 023</i>	<i>36 488 300</i>	<i>703 277</i>	<i>2,0</i>
A6100.0001	Funktionsaufwand (Globalbudget)	31 985 889	35 785 023	36 488 300	703 277	2,0
	<i>Beiträge und Entschädigungen</i>	<i>1 300 000</i>	<i>1 600 000</i>	<i>1 600 000</i>	<i>0</i>	<i>0,0</i>
A6210.0144	Nationalphonotheek	1 300 000	1 600 000	1 600 000	0	0,0

n.a.: nicht ausgewiesen.

307 Schweizerische Nationalbibliothek
Fortsetzung

CHF	Rechnung 2008	Voranschlag 2009	Voranschlag 2010	Differenz zu VA 2009 absolut	%
Investitionsrechnung					
Einnahmen	-	-	-	-	-
Ausgaben	7 068	-	-	-	-
Saldo	-7 068	-	-	-	-
<hr/>					
Investitionsausgaben	7 068	-	-	-	-
<hr/>					
	<i>Sach- und immaterielle Anlagen, Vorräte (Globalbudget)</i>	7 068	-	-	-
A8100.0001	Sach- und immaterielle Anlagen, Vorräte (Globalbudget)	7 068	-	-	-

n.a.: nicht ausgewiesen.

311 Bundesamt für Meteorologie und Klimatologie

CHF		Rechnung 2008	Voranschlag 2009	Voranschlag 2010	Differenz zu VA 2009 absolut	%
	Erfolgsrechnung					
	Ertrag	35 329 088	36 547 600	36 787 900	240 300	0,7
	Aufwand	82 877 431	88 614 000	90 297 600	1 683 600	1,9
	Saldo	-47 548 343	-52 066 400	-53 509 700	-1 443 300	
	Ertragsposition	35 329 088	36 547 600	36 787 900	240 300	0,7
	<i>Funktionsertrag (Globalbudget)</i>	<i>35 329 088</i>	<i>36 547 600</i>	<i>36 787 900</i>	<i>240 300</i>	<i>0,7</i>
E5100.0001	Funktionsertrag (Globalbudget)	35 329 088	36 547 600	36 787 900	240 300	0,7
	Aufwandkredit	82 877 431	88 614 000	90 297 600	1 683 600	1,9
	<i>Funktionsaufwand (Globalbudget)</i>	<i>69 977 206</i>	<i>72 595 800</i>	<i>72 743 700</i>	<i>147 900</i>	<i>0,2</i>
A6100.0001	Funktionsaufwand (Globalbudget)	69 977 206	72 595 800	72 743 700	147 900	0,2
	<i>Beiträge und Entschädigungen</i>	<i>12 900 225</i>	<i>16 018 200</i>	<i>17 553 900</i>	<i>1 535 700</i>	<i>9,6</i>
A6210.0103	Meteorologische Weltorganisation, Genf	1 403 050	1 700 000	2 600 000	900 000	52,9
A6210.0104	Europäische Organisation Betrieb Wettersatelliten Darmstadt	7 891 330	9 510 300	10 126 400	616 100	6,5
A6210.0105	Weltstrahlungszentrum Davos	1 287 868	1 307 200	1 326 800	19 600	1,5
A6210.0106	Europ. Zentrum für mittelfristige Wettervorhersage Reading	1 959 305	2 950 000	2 950 000	0	0,0
A6210.0107	Europ. Zusammenarbeit im meteorologischen Bereich	358 672	550 700	550 700	0	0,0

n.a.: nicht ausgewiesen.

311 Bundesamt für Meteorologie und Klimatologie

Fortsetzung

CHF	Rechnung 2008	Voranschlag 2009	Voranschlag 2010	Differenz zu VA 2009 absolut	%
Investitionsrechnung					
Einnahmen	–	–	–	–	–
Ausgaben	2 299 990	3 518 400	5 410 600	1 892 200	53,8
Saldo	-2 299 990	-3 518 400	-5 410 600	-1 892 200	
<hr/>					
Investitionsausgaben	2 299 990	3 518 400	5 410 600	1 892 200	53,8
<hr/>					
	<i>Sach- und immaterielle Anlagen, Vorräte (Globalbudget)</i>	<i>2 299 990</i>	<i>3 518 400</i>	<i>5 410 600</i>	<i>1 892 200</i> <i>53,8</i>
A8100.0001	Sach- und immaterielle Anlagen, Vorräte (Globalbudget)	2 299 990	3 518 400	5 410 600	1 892 200 53,8

n.a.: nicht ausgewiesen.

316 Bundesamt für Gesundheit

CHF		Rechnung 2008	Voranschlag 2009	Voranschlag 2010	Differenz zu VA 2009 absolut	%
	Erfolgsrechnung					
	Ertrag	724 708 424	98 772 500	100 692 500	1 920 000	1,9
	Aufwand	2 681 510 441	2 274 014 700	2 669 988 700	395 974 000	17,4
	Saldo	-1 956 802 017	-2 175 242 200	-2 569 296 200	-394 054 000	
	Ertragsposition	724 708 424	98 772 500	100 692 500	1 920 000	1,9
	<i>Entgelte</i>	<i>9 005 704</i>	<i>5 172 500</i>	<i>6 772 500</i>	<i>1 600 000</i>	<i>30,9</i>
E1300.0001	Gebühren	7 490 111	4 592 500	6 192 500	1 600 000	34,8
E1300.0010	Entgelte	1 515 593	580 000	580 000	0	0,0
	<i>Übriger Ertrag</i>	<i>102 431</i>	<i>100 000</i>	<i>100 000</i>	<i>0</i>	<i>0,0</i>
E1500.0109	Übriger Ertrag	102 431	100 000	100 000	0	0,0
	<i>Entnahme aus Rückstellungen</i>	<i>2 486 450</i>	<i>–</i>	<i>–</i>	<i>–</i>	<i>–</i>
E1700.0010	Entnahme Rückstellungen aufgelaufene Zeitguthaben	2 486 450	–	–	–	–
	<i>Ausserordentlicher Ertrag</i>	<i>584 000 000</i>	<i>–</i>	<i>–</i>	<i>–</i>	<i>–</i>
E1900.0104	Entnahme aus Rückstellung a.o. Beitrag Prämienverbilligung	584 000 000	–	–	–	–
	Militärversicherung	129 113 839	93 500 000	93 820 000	320 000	0,3
	<i>Entgelte</i>	<i>21 113 839</i>	<i>18 500 000</i>	<i>18 820 000</i>	<i>320 000</i>	<i>1,7</i>
E1300.0125	Einnahmen Militärversicherung	21 113 839	18 500 000	18 820 000	320 000	1,7
	<i>Entnahme aus Rückstellungen</i>	<i>108 000 000</i>	<i>75 000 000</i>	<i>75 000 000</i>	<i>0</i>	<i>0,0</i>
E1700.0001	Entnahme aus Rückstellungen	108 000 000	75 000 000	75 000 000	0	0,0
	Aufwandkredit	2 681 510 441	2 274 014 700	2 669 988 700	395 974 000	17,4
	<i>Personalaufwand</i>	<i>56 352 623</i>	<i>59 946 000</i>	<i>60 515 100</i>	<i>569 100</i>	<i>0,9</i>
A2100.0001	Personalbezüge und Arbeitgeberbeiträge	55 652 591	59 073 800	59 645 400	571 600	1,0
A2109.0001	Übriger Personalaufwand	700 032	872 200	869 700	-2 500	-0,3
	<i>Sach- und Betriebsaufwand</i>	<i>98 120 654</i>	<i>85 695 400</i>	<i>92 520 300</i>	<i>6 824 900</i>	<i>8,0</i>
A2111.0101	Präventionsmassnahmen	24 963 676	24 225 400	23 189 900	-1 035 500	-4,3
A2111.0102	Vollzugsmassnahmen	10 699 578	14 857 200	17 567 200	2 710 000	18,2
A2111.0103	Leistungsaushilfe KUV	4 421 599	4 498 400	6 498 400	2 000 000	44,5
A2111.0245	Vollzug Biomedizin Forschung und Technologie	412 442	715 000	735 000	20 000	2,8
A2111.0252	Pandemie	22 437 146	–	–	–	–
A2113.0001	Raummiete	7 608 733	7 611 400	7 358 300	-253 100	-3,3

n.a.: nicht ausgewiesen.

316 Bundesamt für Gesundheit

Fortsetzung

CHF		Rechnung 2008	Voranschlag 2009	Voranschlag 2010	Differenz zu VA 2009 absolut	%
A2114.0001	Informatik Sachaufwand	6 778 924	7 457 500	8 460 600	1 003 100	13,5
A2115.0001	Beratungsaufwand	14 667 172	19 024 900	21 567 200	2 542 300	13,4
A2117.0105	Nicht aktivierbare Sachgüter	97 381	170 800	170 800	0	0,0
A2119.0001	Übriger Betriebsaufwand	6 034 003	7 134 800	6 972 900	-161 900	-2,3
	Abschreibungen Verwaltungsvermögen	157 033	343 000	403 000	60 000	17,5
A2180.0001	Abschreibungen Verwaltungsvermögen	157 033	343 000	403 000	60 000	17,5
	Beiträge und Entschädigungen	1 795 574 738	1 874 346 300	2 278 873 300	404 527 000	21,6
A2310.0109	Beitrag Gesundheitsförderung und Prävention	15 643 198	15 613 700	15 873 300	259 600	1,7
A2310.0110	Individuelle Prämienverbilligung (IPV)	1 779 931 540	1 858 732 600	2 063 000 000	204 267 400	11,0
A2310.0472	Sonderbeitrag an die Prämienverbilligung	–	–	200 000 000	200 000 000	–
	Ausserordentlicher Aufwand	504 732 127	–	–	–	–
A2900.0106	a.o. Beitrag individuelle Prämienverbilligung	504 732 127	–	–	–	–
	Militärversicherung	226 573 267	253 684 000	237 677 000	-16 007 000	-6,3
	Sach- und Betriebsaufwand	21 099 483	21 244 000	20 877 000	-367 000	-1,7
A2111.0209	Verwaltungskosten SUVA	21 099 483	21 244 000	20 877 000	-367 000	-1,7
	Beiträge und Entschädigungen	203 863 999	228 190 000	215 400 000	-12 790 000	-5,6
A2310.0342	Versicherungsleistungen Militärversicherung	203 863 999	228 190 000	215 400 000	-12 790 000	-5,6
	Wertberichtigungen im Transferbereich	1 609 785	4 250 000	1 400 000	-2 850 000	-67,1
A2320.0001	Wertberichtigungen im Transferbereich	1 609 785	4 250 000	1 400 000	-2 850 000	-67,1

n.a.: nicht ausgewiesen.

316 Bundesamt für Gesundheit
Fortsetzung

CHF	Rechnung 2008	Voranschlag 2009	Voranschlag 2010	Differenz zu VA 2009 absolut	%
Investitionsrechnung					
Einnahmen	–	–	–	–	–
Ausgaben	2 252 955	6 221 000	3 114 000	-3 107 000	-49,9
Saldo	-2 252 955	-6 221 000	-3 114 000	3 107 000	
<hr/>					
Investitionsausgaben	2 252 955	6 221 000	3 114 000	-3 107 000	-49,9
<hr/>					
	<i>Sach- und immaterielle Anlagen, Vorräte</i>	<i>643 170</i>	<i>1 971 000</i>	<i>1 714 000</i>	<i>-257 000 -13,0</i>
A4100.0001	Sach- und immaterielle Anlagen, Vorräte	643 170	1 971 000	1 714 000	-257 000 -13,0
<hr/>					
	Militärversicherung	1 609 785	4 250 000	1 400 000	-2 850 000 -67,1
	<i>Investitionsbeiträge</i>	<i>1 609 785</i>	<i>4 250 000</i>	<i>1 400 000</i>	<i>-2 850 000 -67,1</i>
A4300.0128	Investitionsbeiträge ERK Novaggio	1 609 785	4 250 000	1 400 000	-2 850 000 -67,1

n.a.: nicht ausgewiesen.

317 Bundesamt für Statistik

CHF	Rechnung 2008	Voranschlag 2009	Voranschlag 2010	Differenz zu VA 2009		
				absolut	%	
Erfolgsrechnung						
	Ertrag	1 197 788	1 056 000	1 056 000	0	0,0
	Aufwand	142 134 658	156 336 100	165 765 900	9 429 800	6,0
	Saldo	-140 936 870	-155 280 100	-164 709 900	-9 429 800	
<hr/>						
	Ertragsposition	1 197 788	1 056 000	1 056 000	0	0,0
<hr/>						
	<i>Entgelte</i>	<i>925 977</i>	<i>796 000</i>	<i>796 000</i>	<i>0</i>	<i>0,0</i>
E1300.0010	Entgelte	925 977	796 000	796 000	0	0,0
	<i>Übriger Ertrag</i>	<i>271 811</i>	<i>260 000</i>	<i>260 000</i>	<i>0</i>	<i>0,0</i>
E1500.0001	Übriger Ertrag	271 811	260 000	260 000	0	0,0
<hr/>						
	Aufwandkredit	142 134 658	156 336 100	165 765 900	9 429 800	6,0
<hr/>						
	Verwaltung	131 426 020	147 243 800	154 460 200	7 216 400	4,9
	<i>Personalaufwand</i>	<i>69 670 524</i>	<i>75 766 400</i>	<i>78 082 900</i>	<i>2 316 500</i>	<i>3,1</i>
A2100.0001	Personalbezüge und Arbeitgeberbeiträge	69 014 243	75 059 600	77 318 100	2 258 500	3,0
A2109.0001	Übriger Personalaufwand	656 281	706 800	764 800	58 000	8,2
	<i>Sach- und Betriebsaufwand</i>	<i>55 173 337</i>	<i>63 464 400</i>	<i>68 004 600</i>	<i>4 540 200</i>	<i>7,2</i>
A2111.0104	Kosten für Erhebungen	12 173 932	15 802 400	15 355 600	-446 800	-2,8
A2113.0001	Raummiete	8 071 886	8 072 600	7 668 500	-404 100	-5,0
A2114.0001	Informatik Sachaufwand	22 540 215	25 112 000	29 230 700	4 118 700	16,4
A2115.0001	Beratungsaufwand	3 393 971	4 215 900	4 980 400	764 500	18,1
A2119.0001	Übriger Betriebsaufwand	8 993 334	10 261 500	10 769 400	507 900	4,9
	<i>Abschreibungen Verwaltungsvermögen</i>	<i>4 035</i>	<i>13 000</i>	<i>26 000</i>	<i>13 000</i>	<i>100,0</i>
A2180.0001	Abschreibungen Verwaltungsvermögen	4 035	13 000	26 000	13 000	100,0
	<i>Einlage in Rückstellungen</i>	<i>167 468</i>	<i>–</i>	<i>–</i>	<i>–</i>	<i>–</i>
A2190.0010	Einlage Rückstellungen aufgelaufene Zeitguthaben	167 468	–	–	–	–
	<i>Beiträge und Entschädigungen</i>	<i>6 410 656</i>	<i>8 000 000</i>	<i>8 346 700</i>	<i>346 700</i>	<i>4,3</i>
A2310.0387	Beitrag Eurostat	6 410 656	8 000 000	8 346 700	346 700	4,3
	Volkszählung	5 766 033	6 433 100	9 750 700	3 317 600	51,6
	<i>Personalaufwand</i>	<i>2 828 759</i>	<i>3 449 000</i>	<i>3 463 800</i>	<i>14 800</i>	<i>0,4</i>
A2100.0002	Personalbezüge und Arbeitgeberbeiträge	2 828 759	3 449 000	3 463 800	14 800	0,4

n.a.: nicht ausgewiesen.

317 Bundesamt für Statistik
Fortsetzung

CHF		Rechnung 2008	Voranschlag 2009	Voranschlag 2010	Differenz zu VA 2009 absolut	%
	<i>Sach- und Betriebsaufwand</i>	2 937 273	2 984 100	6 286 900	3 302 800	110,7
A2111.0242	Volkszählung 2010	2 937 273	2 984 100	6 286 900	3 302 800	110,7
	Registerharmonisierung	4 942 606	2 659 200	1 555 000	-1 104 200	-41,5
	<i>Sach- und Betriebsaufwand</i>	4 942 606	2 659 200	1 555 000	-1 104 200	-41,5
A2111.0241	Registerharmonisierung	4 942 606	2 659 200	1 555 000	-1 104 200	-41,5

n.a.: nicht ausgewiesen.

317 Bundesamt für Statistik
Fortsetzung

CHF	Rechnung 2008	Voranschlag 2009	Voranschlag 2010	Differenz zu VA 2009	
				absolut	%
Investitionsrechnung					
Einnahmen	–	–	–	–	–
Ausgaben	27 668	1 121 900	1 257 400	135 500	12,1
Saldo	-27 668	-1 121 900	-1 257 400	-135 500	
<hr/>					
Investitionsausgaben	27 668	1 121 900	1 257 400	135 500	12,1
<hr/>					
Verwaltung	27 668	1 121 900	1 257 400	135 500	12,1
<i>Sach- und immaterielle Anlagen, Vorräte</i>	<i>27 668</i>	<i>1 121 900</i>	<i>1 257 400</i>	<i>135 500</i>	<i>12,1</i>
A4100.0001 Sach- und immaterielle Anlagen, Vorräte	27 668	1 121 900	1 257 400	135 500	12,1

n.a.: nicht ausgewiesen.

318 Bundesamt für Sozialversicherungen

CHF	Rechnung 2008	Voranschlag 2009	Voranschlag 2010	Differenz zu VA 2009 absolut	%	
Erfolgsrechnung						
Ertrag	1 477 545 058	503 727 600	389 510 548	-114 217 052	-22,7	
Aufwand	12 937 508 343	12 641 325 500	12 822 153 400	180 827 900	1,4	
Saldo	-11 459 963 285	-12 137 597 900	-12 432 642 852	-295 044 952		
Ertragsposition	1 477 545 058	503 727 600	389 510 548	-114 217 052	-22,7	
<i>Fiskalertrag</i>						
	455 052 685	482 000 000	370 000 000	-112 000 000	-23,2	
E1100.0119	Spielbankenabgabe	455 052 685	482 000 000	370 000 000	-112 000 000	-23,2
<i>Entgelte</i>						
	14 115 103	20 349 600	18 130 948	-2 218 652	-10,9	
E1300.0001	Gebühren	3 422 505	3 200 000	3 100 000	-100 000	-3,1
E1300.0010	Entgelte	10 692 598	17 149 600	15 030 948	-2 118 652	-12,4
<i>Finanzertrag</i>						
	1 300 000	1 300 000	1 300 000	0	0,0	
E1400.0102	Fonds Familienzulagen Landwirtschaft	1 300 000	1 300 000	1 300 000	0	0,0
<i>Übriger Ertrag</i>						
	77 270	78 000	79 600	1 600	2,1	
E1500.0001	Übriger Ertrag	77 270	78 000	79 600	1 600	2,1
<i>Entnahme aus Rückstellungen</i>						
	26 000 000	–	–	–	–	
E1700.0001	Entnahme aus Rückstellungen	26 000 000	–	–	–	
<i>Ausserordentlicher Ertrag</i>						
	981 000 000	–	–	–	–	
E1900.0105	Entnahme aus Rückstellung a.o. Beitrag Invalidenversicherung	981 000 000	–	–	–	
Aufwandkredit	12 937 508 343	12 641 325 500	12 822 153 400	180 827 900	1,4	
<i>Verwaltung</i>						
	48 564 000	63 178 200	58 949 400	-4 228 800	-6,7	
<i>Personalaufwand</i>						
	38 254 438	41 524 000	41 056 200	-467 800	-1,1	
A2100.0001	Personalbezüge und Arbeitgeberbeiträge	31 427 039	33 554 900	33 145 800	-409 100	-1,2
A2100.0120	Personalaufwand Regress/IV/BV	6 516 736	7 617 800	7 542 100	-75 700	-1,0
A2109.0001	Übriger Personalaufwand	310 663	351 300	368 300	17 000	4,8
<i>Sach- und Betriebsaufwand</i>						
	10 293 167	21 654 200	17 893 200	-3 761 000	-17,4	
A2111.0264	Regress/IV	–	9 982 300	6 510 300	-3 472 000	-34,8
A2113.0001	Raummiete	3 243 196	3 311 600	2 933 200	-378 400	-11,4
A2114.0001	Informatik Sachaufwand	3 698 099	3 721 300	4 086 000	364 700	9,8
A2115.0001	Beratungsaufwand	1 830 091	2 781 200	2 343 900	-437 300	-15,7
A2119.0001	Übriger Betriebsaufwand	1 521 781	1 857 800	2 019 800	162 000	8,7

n.a.: nicht ausgewiesen.

318 Bundesamt für Sozialversicherungen

Fortsetzung

CHF		Rechnung 2008	Voranschlag 2009	Voranschlag 2010	Differenz zu VA 2009 absolut	%
	<i>Einlage in Rückstellungen</i>	16 395	–	–	–	–
A2190.0010	Einlage Rückstellungen aufgelaufene Zeitguthaben	16 395	–	–	–	–
	Bundeseigene Sozialversicherungen	12 768 145 832	12 447 196 000	12 635 452 700	188 256 700	1,5
	<i>Anteile Dritter an Bundeserträgen</i>	406 473 200	448 596 000	455 052 700	6 456 700	1,4
A2300.0110	Spielbankenabgabe für die AHV	406 473 200	448 596 000	455 052 700	6 456 700	1,4
	<i>Beiträge und Entschädigungen</i>	11 380 672 632	11 998 600 000	12 180 400 000	181 800 000	1,5
A2310.0327	Leistungen des Bundes an die AHV	6 634 094 859	7 035 000 000	7 183 000 000	148 000 000	2,1
A2310.0328	Leistungen des Bundes an die IV	3 621 270 469	3 775 000 000	3 741 000 000	-34 000 000	-0,9
A2310.0329	Ergänzungsleistungen zur AHV	550 962 661	574 900 000	626 000 000	51 100 000	8,9
A2310.0384	Ergänzungsleistungen zur IV	574 344 643	613 700 000	630 400 000	16 700 000	2,7
	<i>Ausserordentlicher Aufwand</i>	981 000 000	–	–	–	–
A2900.0107	a.o. Beitrag an die Invalidenversicherung	981 000 000	–	–	–	–
	<i>Übrige</i>	120 798 511	130 951 300	127 751 300	-3 200 000	-2,4
	<i>Beiträge und Entschädigungen</i>	120 798 511	130 951 300	127 751 300	-3 200 000	-2,4
A2310.0332	Familienzulagen Landwirtschaft	87 600 000	95 600 000	91 100 000	-4 500 000	-4,7
A2310.0333	Dachverbände der Familienorganisationen	1 255 192	1 305 000	1 305 000	0	0,0
A2310.0334	Familienergänzende Kinderbetreuung	24 186 236	26 100 000	27 400 000	1 300 000	5,0
A2310.0385	Förderung der ausserschulischen Jugendarbeit	6 612 083	6 799 000	6 799 000	0	0,0
A2310.0386	Eidg. Jugendsession	150 000	152 300	152 300	0	0,0
A2310.0411	Kinderschutz/Kinderrechte	995 000	995 000	995 000	0	0,0

n.a.: nicht ausgewiesen.

325 Staatssekretariat für Bildung und Forschung

CHF		Rechnung 2008	Voranschlag 2009	Voranschlag 2010	Differenz zu VA 2009 absolut	%
	Erfolgsrechnung					
	Ertrag	55 107 359	2 315 500	1 936 800	-378 700	-16,4
	Aufwand	1 916 557 556	2 068 174 700	2 208 961 500	140 786 800	6,8
	Saldo	-1 861 450 197	-2 065 859 200	-2 207 024 700	-141 165 500	
	Ertragsposition	55 107 359	2 315 500	1 936 800	-378 700	-16,4
	<i>Entgelte</i>	<i>4 427 934</i>	<i>2 296 000</i>	<i>1 917 300</i>	<i>-378 700</i>	<i>-16,5</i>
E1300.0001	Gebühren	1 221 922	1 296 000	1 317 300	21 300	1,6
E1300.0010	Entgelte	3 206 012	1 000 000	600 000	-400 000	-40,0
	<i>Übriger Ertrag</i>	<i>18 302</i>	<i>19 500</i>	<i>19 500</i>	<i>0</i>	<i>0,0</i>
E1500.0001	Übriger Ertrag	18 302	19 500	19 500	0	0,0
	Verwaltung	1 123	-	-	-	-
	Verwaltung national	1 123	-	-	-	-
	<i>Entnahme aus Rückstellungen</i>	<i>1 123</i>	<i>-</i>	<i>-</i>	<i>-</i>	<i>-</i>
E1700.0010	Entnahme Rückstellungen aufgelaufene Zeitguthaben	1 123	-	-	-	-
	Bildung	50 660 000	-	-	-	-
	Bildung national	50 660 000	-	-	-	-
	<i>Ausserordentlicher Ertrag</i>	<i>50 660 000</i>	<i>-</i>	<i>-</i>	<i>-</i>	<i>-</i>
E1900.0101	Entnahme Rückstellung a.o. Beitrag an Ausbildungsbeihilfen	50 660 000	-	-	-	-
	Aufwandkredit	1 916 557 556	2 068 174 700	2 208 961 500	140 786 800	6,8
	Verwaltung	27 146 726	30 459 300	30 846 500	387 200	1,3
	Verwaltung national	20 402 827	22 892 200	22 478 600	-413 600	-1,8
	<i>Personalaufwand</i>	<i>12 799 712</i>	<i>14 191 700</i>	<i>13 814 500</i>	<i>-377 200</i>	<i>-2,7</i>
A2100.0001	Personalbezüge und Arbeitgeberbeiträge	12 757 719	14 074 500	13 697 000	-377 500	-2,7
A2109.0001	Übriger Personalaufwand	41 993	117 200	117 500	300	0,3
	<i>Sach- und Betriebsaufwand</i>	<i>7 603 116</i>	<i>8 700 500</i>	<i>8 664 100</i>	<i>-36 400</i>	<i>-0,4</i>
A2111.0137	Eidg. Maturitätsprüfungen	1 128 935	1 220 900	1 241 200	20 300	1,7
A2111.0138	Schweizerische Universitätskonferenz (SUK)	788 000	800 000	812 000	12 000	1,5
A2111.0139	Schweizerische Koordinationsstelle für Bildungsforschung	471 000	478 100	495 900	17 800	3,7
A2111.0215	Aramis Forschungsinformationssystem	7 857	75 000	76 100	1 100	1,5

n.a.: nicht ausgewiesen.

325 Staatssekretariat für Bildung und Forschung

Fortsetzung

CHF		Rechnung 2008	Voranschlag 2009	Voranschlag 2010	Differenz zu VA 2009 absolut	%
A2113.0001	Raummiete	1 814 339	1 831 400	1 461 500	-369 900	-20,2
A2114.0001	Informatik Sachaufwand	1 393 722	1 683 200	1 788 600	105 400	6,3
A2115.0001	Beratungsaufwand	872 039	1 046 100	1 091 700	45 600	4,4
A2119.0001	Übriger Betriebsaufwand	1 127 223	1 565 800	1 697 100	131 300	8,4
	Verwaltung international	6 743 899	7 567 100	8 367 900	800 800	10,6
	<i>Personalaufwand</i>	<i>3 137 818</i>	<i>3 515 800</i>	<i>3 911 300</i>	<i>395 500</i>	<i>11,2</i>
A2100.0002	Personalbezüge und Arbeitgeberbeiträge	3 137 818	3 515 800	3 911 300	395 500	11,2
	<i>Sach- und Betriebsaufwand</i>	<i>3 606 081</i>	<i>4 051 300</i>	<i>4 456 600</i>	<i>405 300</i>	<i>10,0</i>
A2113.0002	Raummiete	1 131 343	1 112 800	735 200	-377 600	-33,9
A2114.0002	Informatik Sachaufwand	–	70 000	70 000	0	0,0
A2115.0002	Beratungsaufwand	97 609	100 000	100 000	0	0,0
A2119.0002	Übriger Betriebsaufwand	2 377 128	2 768 500	3 551 400	782 900	28,3
	Bildung	723 989 053	760 801 100	753 623 700	-7 177 400	-0,9
	Bildung national	696 292 379	709 463 400	718 177 800	8 714 400	1,2
	<i>Beiträge und Entschädigungen</i>	<i>590 132 379</i>	<i>642 963 400</i>	<i>655 777 800</i>	<i>12 814 400</i>	<i>2,0</i>
A2310.0184	Hochschulförderung, Grundbeiträge	524 894 790	549 800 000	559 700 000	9 900 000	1,8
A2310.0185	Projektgebundene Beiträge nach UFG	37 606 059	65 400 000	68 300 000	2 900 000	4,4
A2310.0186	Rektorenkonferenz der Schweizerischen Universitäten	795 400	807 300	819 400	12 100	1,5
A2310.0187	Organ für Akkreditierung und Qualitätssicherung (OAQ)	886 000	935 900	938 200	2 300	0,2
A2310.0188	Beiträge an kantonale Ausbildungsbeihilfen	25 000 000	25 000 000	25 000 000	0	0,0
A2310.0189	Kantonale französischsprachige Schule in Bern	950 130	1 020 200	1 020 200	0	0,0
	<i>Wertberichtigungen im Transferbereich</i>	<i>55 500 000</i>	<i>66 500 000</i>	<i>62 400 000</i>	<i>-4 100 000</i>	<i>-6,2</i>
A2320.0001	Wertberichtigungen im Transferbereich	55 500 000	66 500 000	62 400 000	-4 100 000	-6,2
	<i>Ausserordentlicher Aufwand</i>	<i>50 660 000</i>	–	–	–	–
A2900.0103	a.o. Beitrag an die Ausbildungsbeihilfen der Kantone	50 660 000	–	–	–	–
	Bildung international	27 696 674	51 337 700	35 445 900	-15 891 800	-31,0
	<i>Beiträge und Entschädigungen</i>	<i>27 696 674</i>	<i>51 337 700</i>	<i>35 445 900</i>	<i>-15 891 800</i>	<i>-31,0</i>
A2310.0190	Stipendien an ausländische Studierende in der Schweiz	8 607 995	9 170 000	9 270 000	100 000	1,1
A2310.0191	Schweizerhaus Cité universitaire, Paris	539 528	547 700	555 900	8 200	1,5
A2310.0192	Bildungs- und Jugendprogramme der Europ. Gemeinschaft	15 931 627	39 000 000	23 000 000	-16 000 000	-41,0
A2310.0442	Multilat.Organisationen+Inst. im Bildungsbereich	2 617 525	2 620 000	2 620 000	0	0,0

n.a.: nicht ausgewiesen.

325 Staatssekretariat für Bildung und Forschung

Fortsetzung

CHF		Rechnung 2008	Voranschlag 2009	Voranschlag 2010	Differenz zu VA 2009 absolut	%
	Forschung	1 163 424 041	1 274 576 800	1 422 147 800	147 571 000	11,6
	Forschung national	668 500 000	738 900 000	821 300 000	82 400 000	11,2
	<i>Beiträge und Entschädigungen</i>	<i>668 500 000</i>	<i>738 900 000</i>	<i>821 300 000</i>	<i>82 400 000</i>	<i>11,2</i>
A2310.0193	Stiftung Schweizerischer Nationalfonds	591 700 000	657 890 000	737 750 000	79 860 000	12,1
A2310.0194	Schweizerische Akademien	25 400 000	27 110 000	28 450 000	1 340 000	4,9
A2310.0195	Institutionen Artikel 16 Forschungsgesetz	23 400 000	26 200 000	27 300 000	1 100 000	4,2
A2310.0196	Infrastrukturaufwendungen Krebsforschung	4 400 000	4 500 000	4 600 000	100 000	2,2
A2310.0197	Dialog Wissenschaft und Gesellschaft	3 600 000	700 000	700 000	0	0,0
A2310.0440	Art. 16 FG, CSEM	20 000 000	20 000 000	20 000 000	0	0,0
A2310.0452	Humantoxikologisches Institut	–	2 500 000	2 500 000	0	0,0
	Forschung international	494 924 041	535 676 800	600 847 800	65 171 000	12,2
	<i>Beiträge und Entschädigungen</i>	<i>494 924 041</i>	<i>535 676 800</i>	<i>600 847 800</i>	<i>65 171 000</i>	<i>12,2</i>
A2310.0198	Europäische Weltraumorganisation ESA	155 990 400	150 045 200	145 354 900	-4 690 300	-3,1
A2310.0200	Europäisches Laboratorium für Teilchenphysik (CERN)	14 972 950	9 424 900	40 022 500	30 597 600	324,6
A2310.0201	Europäisches Labor für Synchrotron-Strahlung (ESRF)	4 623 960	5 152 100	5 260 800	108 700	2,1
A2310.0202	Europäische Molekular-Biologie (EMB)	4 830 306	5 106 100	5 107 200	1 100	0,0
A2310.0203	Europäische Organisation für astronomische Forschung (ESO)	6 859 710	6 984 800	6 721 600	-263 200	-3,8
A2310.0204	Institut von Laue-Langevin (ILL)	3 940 100	4 000 000	4 599 600	599 600	15,0
A2310.0205	Internationale Kommission Erforschung Mittelmeer (CIESM)	67 650	68 300	62 700	-5 600	-8,2
A2310.0206	Human Frontier Science Program (HFSP)	862 800	870 400	883 500	13 100	1,5
A2310.0207	Internationale Forschungsinfrastrukturen und -institutionen	12 229 009	12 800 000	13 100 000	300 000	2,3
A2310.0208	Forschungsrahmenprogramme der EU (Pflichtbeitrag)	268 425 714	310 300 000	345 800 000	35 500 000	11,4
A2310.0210	Europäische wissenschaftliche + technische Forschung (COST)	7 499 999	7 500 000	6 500 000	-1 000 000	-13,3
A2310.0438	X-FEL: Freier Elektronenlaser mit Röntgenstrahlen	–	4 550 000	5 660 000	1 110 000	24,4
A2310.0439	Weltweite bilaterale wissenschaftliche Zusammenarbeit	5 497 643	9 500 000	12 500 000	3 000 000	31,6
A2310.0441	Begleitmassnahmen Zusammenarbeit Raumfahrt	4 887 800	5 000 000	5 000 000	0	0,0
A2310.0443	Bilaterale wissenschaftliche Zusammenarbeit in Europa	4 236 000	4 375 000	4 275 000	-100 000	-2,3
	Schweizerischer Wissenschafts- und Technologierat (SWTR)	1 997 736	2 337 500	2 343 500	6 000	0,3
	<i>Personalaufwand</i>	<i>1 191 742</i>	<i>1 307 900</i>	<i>1 341 600</i>	<i>33 700</i>	<i>2,6</i>
A2100.0003	Personalbezüge und Arbeitgeberbeiträge	1 191 742	1 307 900	1 341 600	33 700	2,6

n.a.: nicht ausgewiesen.

325 Staatssekretariat für Bildung und Forschung

Fortsetzung

CHF	Rechnung 2008	Voranschlag 2009	Voranschlag 2010	Differenz zu VA 2009	
				absolut	%
	<i>805 994</i>	<i>1 029 600</i>	<i>1 001 900</i>	<i>-27 700</i>	<i>-2,7</i>
	<i>Sach- und Betriebsaufwand</i>				
A2115.0003	Beratungsaufwand	621 873	779 600	-7 700	-1,0
A2119.0003	Übriger Betriebsaufwand	184 121	250 000	-20 000	-8,0

n.a.: nicht ausgewiesen.

325 Staatssekretariat für Bildung und Forschung

Fortsetzung

CHF	Rechnung 2008	Voranschlag 2009	Voranschlag 2010	Differenz zu VA 2009	
				absolut	%
Investitionsrechnung					
Einnahmen	–	–	–	–	–
Ausgaben	55 500 000	66 500 000	62 400 000	-4 100 000	-6,2
Saldo	-55 500 000	-66 500 000	-62 400 000	4 100 000	
<hr/>					
Investitionsausgaben	55 500 000	66 500 000	62 400 000	-4 100 000	-6,2
<hr/>					
Bildung	55 500 000	66 500 000	62 400 000	-4 100 000	-6,2
Bildung national	55 500 000	66 500 000	62 400 000	-4 100 000	-6,2
<i>Investitionsbeiträge</i>	<i>55 500 000</i>	<i>66 500 000</i>	<i>62 400 000</i>	<i>-4 100 000</i>	<i>-6,2</i>
A4300.0114 Investitionsbeiträge an kantonale Universitäten	55 500 000	66 500 000	62 400 000	-4 100 000	-6,2

n.a.: nicht ausgewiesen.

328 Bereich der Eidgenössischen Technischen Hochschulen

CHF	Rechnung 2008	Voranschlag 2009	Voranschlag 2010	Differenz zu VA 2009		
				absolut	%	
Erfolgsrechnung						
Ertrag	–	–	–	–	–	
Aufwand	2 060 858 646	2 154 582 000	2 251 095 000	96 513 000	4,5	
Saldo	-2 060 858 646	-2 154 582 000	-2 251 095 000	-96 513 000		
<hr/>						
Aufwandkredit	2 060 858 646	2 154 582 000	2 251 095 000	96 513 000	4,5	
<hr/>						
<i>Beiträge und Entschädigungen</i>	<i>2 060 858 646</i>	<i>2 154 582 000</i>	<i>2 251 095 000</i>	<i>96 513 000</i>	<i>4,5</i>	
A2310.0346	Finanzierungsbeitrag an ETH-Bereich	1 778 439 388	1 874 422 000	1 966 663 000	92 241 000	4,9
A2310.0416	Beitrag an Unterbringung ETH-Bereich	282 419 258	280 160 000	284 432 000	4 272 000	1,5

n.a.: nicht ausgewiesen.



401 Generalsekretariat EJPD

CHF		Rechnung 2008	Voranschlag 2009	Voranschlag 2010	Differenz zu VA 2009 absolut	%
	Erfolgsrechnung					
	Ertrag	132 361	120 000	5 706 600	5 586 600	n.a.
	Aufwand	25 053 004	32 523 700	28 047 000	-4 476 700	-13,8
	Saldo	-24 920 643	-32 403 700	-22 340 400	10 063 300	
	Ertragsposition	132 361	120 000	5 706 600	5 586 600	n.a.
	<i>Entgelte</i>	<i>112 143</i>	<i>90 000</i>	<i>5 681 600</i>	<i>5 591 600</i>	<i>n.a.</i>
E1300.0001	Gebühren	16 941	20 000	–	-20 000	-100,0
E1300.0010	Entgelte	95 202	70 000	5 681 600	5 611 600	n.a.
	<i>Übriger Ertrag</i>	<i>20 218</i>	<i>30 000</i>	<i>25 000</i>	<i>-5 000</i>	<i>-16,7</i>
E1500.0001	Übriger Ertrag	20 218	30 000	25 000	-5 000	-16,7
	Aufwandkredit	25 053 004	32 523 700	28 047 000	-4 476 700	-13,8
	Verwaltung	25 053 004	32 523 700	28 047 000	-4 476 700	-13,8
	<i>Personalaufwand</i>	<i>18 748 841</i>	<i>24 056 500</i>	<i>19 854 900</i>	<i>-4 201 600</i>	<i>-17,5</i>
A2100.0001	Personalbezüge und Arbeitgeberbeiträge	18 535 126	22 634 200	18 346 400	-4 287 800	-18,9
A2100.0101	Personalaufwand; Stellenpool	–	1 143 800	1 193 300	49 500	4,3
A2109.0001	Übriger Personalaufwand	213 715	278 500	315 200	36 700	13,2
	<i>Sach- und Betriebsaufwand</i>	<i>6 203 899</i>	<i>8 300 500</i>	<i>8 192 100</i>	<i>-108 400</i>	<i>-1,3</i>
A2113.0001	Raummiete	2 212 928	2 166 400	2 250 500	84 100	3,9
A2114.0001	Informatik Sachaufwand	2 597 384	4 087 900	3 050 500	-1 037 400	-25,4
A2115.0001	Beratungsaufwand	700 194	803 600	1 356 700	553 100	68,8
A2119.0001	Übriger Betriebsaufwand	693 393	1 242 600	1 534 400	291 800	23,5
	<i>Abschreibungen Verwaltungsvermögen</i>	<i>–</i>	<i>166 700</i>	<i>–</i>	<i>-166 700</i>	<i>-100,0</i>
A2180.0001	Abschreibungen Verwaltungsvermögen	–	166 700	–	-166 700	-100,0
	<i>Einlage in Rückstellungen</i>	<i>100 264</i>	<i>–</i>	<i>–</i>	<i>–</i>	<i>–</i>
A2190.0010	Einlage Rückstellungen aufgelaufene Zeitguthaben	100 264	–	–	–	–

n.a.: nicht ausgewiesen.

401 Generalsekretariat EJPD

Fortsetzung

CHF	Rechnung 2008	Voranschlag 2009	Voranschlag 2010	Differenz zu VA 2009	
				absolut	%
Investitionsrechnung					
Einnahmen	–	–	–	–	–
Ausgaben	15 105 689	50 004 800	34 289 000	-15 715 800	-31,4
Saldo	-15 105 689	-50 004 800	-34 289 000	15 715 800	
<hr/>					
Investitionsausgaben	15 105 689	50 004 800	34 289 000	-15 715 800	-31,4
<hr/>					
	<i>Sach- und immaterielle Anlagen, Vorräte</i>	<i>15 105 689</i>	<i>50 004 800</i>	<i>34 289 000</i>	<i>-15 715 800</i> <i>-31,4</i>
A4100.0001	Sach- und immaterielle Anlagen, Vorräte	2 338 987	4 004 800	3 024 000	-980 800 -24,5
A4100.0128	Programm Umsetzung Schengen/Dublin	12 766 702	45 450 000	26 710 000	-18 740 000 -41,2
A4100.0132	IKT-Investitionen Infrastruktur	–	550 000	4 555 000	4 005 000 728,2

n.a.: nicht ausgewiesen.

402 Bundesamt für Justiz

CHF		Rechnung 2008	Voranschlag 2009	Voranschlag 2010	Differenz zu VA 2009 absolut	%
	Erfolgsrechnung					
	Ertrag	22 232 153	12 480 000	12 480 000	0	0,0
	Aufwand	135 159 617	146 869 000	153 461 500	6 592 500	4,5
	Saldo	-112 927 465	-134 389 000	-140 981 500	-6 592 500	
	Ertragsposition	22 232 153	12 480 000	12 480 000	0	0,0
	<i>Entgelte</i>	<i>22 200 132</i>	<i>12 450 000</i>	<i>12 450 000</i>	<i>0</i>	<i>0,0</i>
E1300.0001	Gebühren	13 035 514	10 150 000	10 150 000	0	0,0
E1300.0010	Entgelte	1 370 538	1 300 000	1 300 000	0	0,0
E1300.0133	Eingezogene Vermögenswerte	7 794 080	1 000 000	1 000 000	0	0,0
	<i>Übriger Ertrag</i>	<i>32 021</i>	<i>30 000</i>	<i>30 000</i>	<i>0</i>	<i>0,0</i>
E1500.0001	Übriger Ertrag	32 021	30 000	30 000	0	0,0
	Aufwandkredit	135 159 617	146 869 000	153 461 500	6 592 500	4,5
	<i>Personalaufwand</i>	<i>31 699 432</i>	<i>32 755 700</i>	<i>32 774 300</i>	<i>18 600</i>	<i>0,1</i>
A2100.0001	Personalbezüge und Arbeitgeberbeiträge	31 539 189	32 460 700	32 425 600	-35 100	-0,1
A2109.0001	Übriger Personalaufwand	160 243	295 000	348 700	53 700	18,2
	<i>Sach- und Betriebsaufwand</i>	<i>12 546 586</i>	<i>12 040 600</i>	<i>13 241 300</i>	<i>1 200 700</i>	<i>10,0</i>
A2111.0128	Rehabilitierung Flüchtlingshelfer	93 865	–	–	–	–
A2113.0001	Raummiete	4 488 894	4 576 800	4 475 100	-101 700	-2,2
A2114.0001	Informatik Sachaufwand	3 988 358	2 623 300	2 686 300	63 000	2,4
A2115.0001	Beratungsaufwand	985 236	1 480 000	1 752 300	272 300	18,4
A2119.0001	Übriger Betriebsaufwand	2 990 233	3 360 500	4 327 600	967 100	28,8
	<i>Abschreibungen Verwaltungsvermögen</i>	<i>400 563</i>	<i>734 000</i>	<i>1 066 000</i>	<i>332 000</i>	<i>45,2</i>
A2180.0001	Abschreibungen Verwaltungsvermögen	400 563	734 000	1 066 000	332 000	45,2
	<i>Einlage in Rückstellungen</i>	<i>45 942</i>	<i>–</i>	<i>–</i>	<i>–</i>	<i>–</i>
A2190.0010	Einlage Rückstellungen aufgelaufene Zeitguthaben	45 942	–	–	–	–
	<i>Beiträge und Entschädigungen</i>	<i>73 015 532</i>	<i>83 988 900</i>	<i>88 603 400</i>	<i>4 614 500</i>	<i>5,5</i>
A2310.0151	Betriebsbeiträge an Erziehungseinrichtungen	65 852 268	73 364 400	76 507 900	3 143 500	4,3
A2310.0152	Modellversuche	1 279 908	1 000 000	2 614 200	1 614 200	161,4
A2310.0153	Beiträge an internationale Organisationen	1 065 794	1 309 900	1 270 500	-39 400	-3,0
A2310.0154	Beiträge an Verbrechenopfer	151 795	200 000	261 500	61 500	30,8
A2310.0156	Fürsorgeleistungen an Auslandschweizer	3 774 681	6 814 600	6 649 300	-165 300	-2,4

n.a.: nicht ausgewiesen.

402 Bundesamt für Justiz

Fortsetzung

CHF		Rechnung 2008	Voranschlag 2009	Voranschlag 2010	Differenz zu VA 2009 absolut	VA 2009 %
A2310.0427	Beiträge Ausbildungszentrum für das Strafvollzugspersonal	891 087	1 300 000	1 300 000	0	0,0
	<i>Wertberichtigungen im Transferbereich</i>	<i>17 451 562</i>	<i>17 349 800</i>	<i>17 776 500</i>	<i>426 700</i>	<i>2,5</i>
A2320.0001	Wertberichtigungen im Transferbereich	17 451 562	17 349 800	17 776 500	426 700	2,5

n.a.: nicht ausgewiesen.

402 Bundesamt für Justiz
Fortsetzung

CHF	Rechnung 2008	Voranschlag 2009	Voranschlag 2010	Differenz zu VA 2009 absolut	%	
Investitionsrechnung						
Einnahmen	–	–	–	–	–	
Ausgaben	17 731 562	19 098 400	19 423 000	324 600	1,7	
Saldo	-17 731 562	-19 098 400	-19 423 000	-324 600		
<hr/>						
Investitionsausgaben	17 731 562	19 098 400	19 423 000	324 600	1,7	
<hr/>						
	<i>Sach- und immaterielle Anlagen, Vorräte</i>	<i>280 000</i>	<i>1 748 600</i>	<i>1 646 500</i>	<i>-102 100</i>	<i>-5,8</i>
A4100.0001	Sach- und immaterielle Anlagen, Vorräte	280 000	1 748 600	1 646 500	-102 100	-5,8
	<i>Investitionsbeiträge</i>	<i>17 451 562</i>	<i>17 349 800</i>	<i>17 776 500</i>	<i>426 700</i>	<i>2,5</i>
A4300.0108	Baubeitr. Strafvollzugs- und Erziehungsanstalten	17 255 000	17 349 800	17 776 500	426 700	2,5
A4300.0109	Baubeiträge für die Zwangsmassnahmen	196 562	–	–	–	–

n.a.: nicht ausgewiesen.

403 Bundesamt für Polizei

CHF		Rechnung 2008	Voranschlag 2009	Voranschlag 2010	Differenz zu VA 2009 absolut	%
	Erfolgsrechnung					
	Ertrag	7 412 982	6 785 000	11 970 000	5 185 000	76,4
	Aufwand	209 595 091	225 278 500	218 615 900	-6 662 600	-3,0
	Saldo	-202 182 109	-218 493 500	-206 645 900	11 847 600	
	Ertragsposition	7 412 982	6 785 000	11 970 000	5 185 000	76,4
	<i>Entgelte</i>	<i>1 458 454</i>	<i>1 355 000</i>	<i>8 190 000</i>	<i>6 835 000</i>	<i>504,4</i>
E1300.0001	Gebühren	143 548	135 000	140 000	5 000	3,7
E1300.0010	Entgelte	1 314 906	1 220 000	8 050 000	6 830 000	559,8
	<i>Übriger Ertrag</i>	<i>5 954 528</i>	<i>5 430 000</i>	<i>3 780 000</i>	<i>-1 650 000</i>	<i>-30,4</i>
E1500.0001	Übriger Ertrag	5 954 528	5 430 000	3 780 000	-1 650 000	-30,4
	Aufwandkredit	209 595 091	225 278 500	218 615 900	-6 662 600	-3,0
	<i>Personalaufwand</i>	<i>122 384 230</i>	<i>131 327 700</i>	<i>115 535 200</i>	<i>-15 792 500</i>	<i>-12,0</i>
A2100.0001	Personalbezüge und Arbeitgeberbeiträge	121 177 825	129 971 300	113 885 900	-16 085 400	-12,4
A2109.0001	Übriger Personalaufwand	1 206 405	1 356 400	1 649 300	292 900	21,6
	<i>Sach- und Betriebsaufwand</i>	<i>53 485 243</i>	<i>57 274 200</i>	<i>69 753 900</i>	<i>12 479 700</i>	<i>21,8</i>
A2111.0131	Strategische Projekte	156 053	150 000	400 000	250 000	166,7
A2111.0261	Gerichtspolizeiliches Ermittlungsverfahren	4 804 082	4 895 000	5 389 400	494 400	10,1
A2113.0001	Raummiete	12 882 762	15 399 000	14 920 800	-478 200	-3,1
A2114.0001	Informatik Sachaufwand	26 872 557	27 305 000	36 081 400	8 776 400	32,1
A2115.0001	Beratungsaufwand	640 169	979 000	1 383 100	404 100	41,3
A2119.0001	Übriger Betriebsaufwand	8 129 621	8 546 200	11 579 200	3 033 000	35,5
	<i>Abschreibungen Verwaltungsvermögen</i>	<i>2 585 052</i>	<i>6 678 000</i>	<i>10 839 600</i>	<i>4 161 600</i>	<i>62,3</i>
A2180.0001	Abschreibungen Verwaltungsvermögen	2 585 052	6 678 000	10 839 600	4 161 600	62,3
	<i>Einlage in Rückstellungen</i>	<i>1 277 312</i>	<i>–</i>	<i>–</i>	<i>–</i>	<i>–</i>
A2190.0010	Einlage Rückstellungen aufgelaufene Zeitguthaben	1 277 312	–	–	–	–
	<i>Beiträge und Entschädigungen</i>	<i>29 863 254</i>	<i>29 998 600</i>	<i>22 487 200</i>	<i>-7 511 400</i>	<i>-25,0</i>
A2310.0158	Staatsschutz	8 400 000	8 400 000	–	-8 400 000	-100,0
A2310.0160	Ausserordentliche Schutzaufgaben Kantone und Städte	11 935 563	12 550 000	12 950 000	400 000	3,2
A2310.0447	Abgeltung an internationale Organisationen	3 463 556	2 891 600	3 117 200	225 600	7,8
A2310.0448	Übrige Abgeltungen an Kantone und Nationale Organisationen	6 064 136	6 157 000	6 420 000	263 000	4,3

n.a.: nicht ausgewiesen.

403 Bundesamt für Polizei
Fortsetzung

CHF	Rechnung 2008	Voranschlag 2009	Voranschlag 2010	Differenz zu VA 2009	
				absolut	%
Investitionsrechnung					
Einnahmen	–	–	–	–	–
Ausgaben	18 654 107	23 345 100	17 378 100	-5 967 000	-25,6
Saldo	-18 654 107	-23 345 100	-17 378 100	5 967 000	
<hr/>					
Investitionsausgaben	18 654 107	23 345 100	17 378 100	-5 967 000	-25,6
<hr/>					
	<i>Sach- und immaterielle Anlagen, Vorräte</i>	<i>18 654 107</i>	<i>23 345 100</i>	<i>17 378 100</i>	<i>-5 967 000</i> <i>-25,6</i>
A4100.0001	Sach- und immaterielle Anlagen, Vorräte	8 360 076	14 975 100	14 378 100	-597 000 -4,0
A4100.0126	Einführung biometrischer Pass	3 964 355	8 370 000	3 000 000	-5 370 000 -64,2
A4100.0130	Programm Umsetzung Schengen/Dublin	6 329 676	–	–	– –

n.a.: nicht ausgewiesen.

405 Bundesanwaltschaft

CHF		Rechnung 2008	Voranschlag 2009	Voranschlag 2010	Differenz zu VA 2009 absolut	%
	Erfolgsrechnung					
	Ertrag	4 820 514	590 200	590 200	0	0,0
	Aufwand	29 558 708	35 956 200	35 287 300	-668 900	-1,9
	Saldo	-24 738 193	-35 366 000	-34 697 100	668 900	
	Ertragsposition	4 820 514	590 200	590 200	0	0,0
	<i>Entgelte</i>	<i>4 667 377</i>	<i>560 100</i>	<i>560 100</i>	<i>0</i>	<i>0,0</i>
E1300.0010	Entgelte	108 499	60 100	60 100	0	0,0
E1300.0102	Eingezogene Vermögenswerte	4 558 878	500 000	500 000	0	0,0
	<i>Übriger Ertrag</i>	<i>26 530</i>	<i>30 100</i>	<i>30 100</i>	<i>0</i>	<i>0,0</i>
E1500.0001	Übriger Ertrag	26 530	30 100	30 100	0	0,0
	<i>Entnahme aus Rückstellungen</i>	<i>126 607</i>	<i>–</i>	<i>–</i>	<i>–</i>	<i>–</i>
E1700.0010	Entnahme Rückstellungen aufgelaufene Zeitguthaben	126 607	–	–	–	–
	Aufwandkredit	29 558 708	35 956 200	35 287 300	-668 900	-1,9
	<i>Personalaufwand</i>	<i>20 005 872</i>	<i>22 613 900</i>	<i>22 445 400</i>	<i>-168 500</i>	<i>-0,7</i>
A2100.0001	Personalbezüge und Arbeitgeberbeiträge	19 810 783	22 292 600	22 079 800	-212 800	-1,0
A2109.0001	Übriger Personalaufwand	195 089	321 300	365 600	44 300	13,8
	<i>Sach- und Betriebsaufwand</i>	<i>9 481 148</i>	<i>13 260 600</i>	<i>12 755 800</i>	<i>-504 800</i>	<i>-3,8</i>
A2111.0216	Haft-, Untersuchungs- und Strafvollzugskosten	3 609 218	5 804 400	5 798 900	-5 500	-0,1
A2113.0001	Raummiete	3 324 206	3 632 100	3 261 800	-370 300	-10,2
A2114.0001	Informatik Sachaufwand	1 623 895	2 456 900	1 480 000	-976 900	-39,8
A2115.0001	Beratungsaufwand	94 715	230 000	230 000	0	0,0
A2119.0001	Übriger Betriebsaufwand	829 115	1 137 200	1 985 100	847 900	74,6
	<i>Abschreibungen Verwaltungsvermögen</i>	<i>71 687</i>	<i>81 700</i>	<i>86 100</i>	<i>4 400</i>	<i>5,4</i>
A2180.0001	Abschreibungen Verwaltungsvermögen	71 687	81 700	86 100	4 400	5,4

n.a.: nicht ausgewiesen.

405 Bundesanwaltschaft
Fortsetzung

CHF	Rechnung 2008	Voranschlag 2009	Voranschlag 2010	Differenz zu VA 2009 absolut	%
Investitionsrechnung					
Einnahmen	–	–	–	–	–
Ausgaben	69 984	–	1 360 200	1 360 200	–
Saldo	-69 984	–	-1 360 200	-1 360 200	
<hr/>					
Investitionsausgaben	69 984	–	1 360 200	1 360 200	–
<hr/>					
	<i>Sach- und immaterielle Anlagen, Vorräte</i>	<i>69 984</i>	<i>–</i>	<i>1 360 200</i>	<i>–</i>
A4100.0001	Sach- und immaterielle Anlagen, Vorräte	69 984	–	1 360 200	–

n.a.: nicht ausgewiesen.

413 Schweizerisches Institut für Rechtsvergleichung

CHF		Rechnung 2008	Voranschlag 2009	Voranschlag 2010	Differenz zu VA 2009 absolut	%
	Erfolgsrechnung					
	Ertrag	1 549 767	2 244 200	1 939 900	-304 300	-13,6
	Aufwand	7 080 253	7 520 700	7 594 900	74 200	1,0
	Saldo	-5 530 486	-5 276 500	-5 655 000	-378 500	
	Ertragsposition	1 549 767	2 244 200	1 939 900	-304 300	-13,6
	<i>Entgelte</i>	<i>1 543 007</i>	<i>2 236 700</i>	<i>1 932 400</i>	<i>-304 300</i>	<i>-13,6</i>
E1300.0001	Gebühren	1 372 835	2 143 900	1 839 600	-304 300	-14,2
E1300.0010	Entgelte	170 173	92 800	92 800	0	0,0
	<i>Übriger Ertrag</i>	<i>6 760</i>	<i>7 500</i>	<i>7 500</i>	<i>0</i>	<i>0,0</i>
E1500.0001	Übriger Ertrag	6 760	7 500	7 500	0	0,0
	Aufwandkredit	7 080 253	7 520 700	7 594 900	74 200	1,0
	<i>Personalaufwand</i>	<i>4 506 080</i>	<i>4 952 800</i>	<i>4 944 500</i>	<i>-8 300</i>	<i>-0,2</i>
A2100.0001	Personalbezüge und Arbeitgeberbeiträge	4 470 780	4 917 500	4 896 700	-20 800	-0,4
A2109.0001	Übriger Personalaufwand	35 300	35 300	47 800	12 500	35,4
	<i>Sach- und Betriebsaufwand</i>	<i>2 434 672</i>	<i>2 550 900</i>	<i>2 627 400</i>	<i>76 500</i>	<i>3,0</i>
A2114.0001	Informatik Sachaufwand	447 705	532 500	504 800	-27 700	-5,2
A2115.0001	Beratungsaufwand	102 500	102 500	102 500	0	0,0
A2119.0001	Übriger Betriebsaufwand	1 884 468	1 915 900	2 020 100	104 200	5,4
	<i>Abschreibungen Verwaltungsvermögen</i>	<i>4 250</i>	<i>17 000</i>	<i>23 000</i>	<i>6 000</i>	<i>35,3</i>
A2180.0001	Abschreibungen Verwaltungsvermögen	4 250	17 000	23 000	6 000	35,3
	<i>Einlage in Rückstellungen</i>	<i>135 250</i>	<i>–</i>	<i>–</i>	<i>–</i>	<i>–</i>
A2190.0010	Einlage Rückstellungen aufgelaufene Zeitguthaben	135 250	–	–	–	–

n.a.: nicht ausgewiesen.

413 Schweizerisches Institut für Rechtsvergleichung

Fortsetzung

CHF	Rechnung 2008	Voranschlag 2009	Voranschlag 2010	Differenz zu VA 2009 absolut	%
Investitionsrechnung					
Einnahmen	-	-	-	-	-
Ausgaben	-	50 000	30 000	-20 000	-40,0
Saldo	-	-50 000	-30 000	20 000	
<hr/>					
Investitionsausgaben	-	50 000	30 000	-20 000	-40,0
<hr/>					
		<i>50 000</i>	<i>30 000</i>	<i>-20 000</i>	<i>-40,0</i>
		<i>50 000</i>	<i>30 000</i>	<i>-20 000</i>	<i>-40,0</i>
A4100.0001	Sach- und immaterielle Anlagen, Vorräte	-	50 000	30 000	-20 000 -40,0

n.a.: nicht ausgewiesen.

414 Bundesamt für Metrologie

CHF		Rechnung 2008	Voranschlag 2009	Voranschlag 2010	Differenz zu VA 2009 absolut	%
	Erfolgsrechnung					
	Ertrag	8 971 411	8 350 700	8 630 100	279 400	3,3
	Aufwand	34 008 802	35 062 300	35 016 500	-45 800	-0,1
	Saldo	-25 037 390	-26 711 600	-26 386 400	325 200	
	Ertragsposition	8 971 411	8 350 700	8 630 100	279 400	3,3
	<i>Funktionsertrag (Globalbudget)</i>	<i>8 971 411</i>	<i>8 350 700</i>	<i>8 630 100</i>	<i>279 400</i>	<i>3,3</i>
E5100.0001	Funktionsertrag (Globalbudget)	8 971 411	8 350 700	8 630 100	279 400	3,3
	Aufwandkredit	34 008 802	35 062 300	35 016 500	-45 800	-0,1
	<i>Funktionsaufwand (Globalbudget)</i>	<i>33 717 048</i>	<i>34 763 600</i>	<i>34 588 000</i>	<i>-175 600</i>	<i>-0,5</i>
A6100.0001	Funktionsaufwand (Globalbudget)	33 717 048	34 763 600	34 588 000	-175 600	-0,5
	<i>Beiträge und Entschädigungen</i>	<i>291 754</i>	<i>298 700</i>	<i>428 500</i>	<i>129 800</i>	<i>43,5</i>
A6210.0108	Beiträge an internationale Organisationen	291 754	298 700	428 500	129 800	43,5

n.a.: nicht ausgewiesen.

414 Bundesamt für Metrologie

Fortsetzung

CHF	Rechnung 2008	Voranschlag 2009	Voranschlag 2010	Differenz zu VA 2009	
				absolut	%
Investitionsrechnung					
Einnahmen	–	–	–	–	–
Ausgaben	1 739 159	2 846 800	2 124 000	-722 800	-25,4
Saldo	-1 739 159	-2 846 800	-2 124 000	722 800	
<hr/>					
Investitionsausgaben	1 739 159	2 846 800	2 124 000	-722 800	-25,4
<hr/>					
	<i>Sach- und immaterielle Anlagen, Vorräte (Globalbudget)</i>	<i>1 739 159</i>	<i>2 846 800</i>	<i>2 124 000</i>	<i>-722 800</i> <i>-25,4</i>
A8100.0001	Sach- und immaterielle Anlagen, Vorräte (Globalbudget)	1 739 159	2 846 800	2 124 000	-722 800 -25,4

n.a.: nicht ausgewiesen.

417 Eidg. Spielbankenkommission

CHF		Rechnung 2008	Voranschlag 2009	Voranschlag 2010	Differenz zu VA 2009 absolut	%
	Erfolgsrechnung					
	Ertrag	5 181 000	5 122 200	5 391 200	269 000	5,3
	Aufwand	8 143 435	9 281 800	9 451 900	170 100	1,8
	Saldo	-2 962 435	-4 159 600	-4 060 700	98 900	
	Ertragsposition	5 181 000	5 122 200	5 391 200	269 000	5,3
	<i>Entgelte</i>	<i>5 167 700</i>	<i>5 121 100</i>	<i>4 840 100</i>	<i>-281 000</i>	<i>-5,5</i>
E1300.0001	Gebühren	4 601 918	4 570 000	4 800 000	230 000	5,0
E1300.0010	Entgelte	337 384	151 100	40 100	-111 000	-73,5
E1300.0103	Eingezogene Vermögenswerte	228 398	400 000	-	-400 000	-100,0
	<i>Übriger Ertrag</i>	<i>1 021</i>	<i>1 100</i>	<i>551 100</i>	<i>550 000</i>	<i>n.a.</i>
E1500.0001	Übriger Ertrag	1 021	1 100	151 100	150 000	n.a.
E1500.0117	Eingezogene Vermögenswerte	-	-	400 000	400 000	-
	<i>Entnahme aus Rückstellungen</i>	<i>12 279</i>	<i>-</i>	<i>-</i>	<i>-</i>	<i>-</i>
E1700.0010	Entnahme Rückstellungen aufgelaufene Zeitguthaben	12 279	-	-	-	-
	Aufwandkredit	8 143 435	9 281 800	9 451 900	170 100	1,8
	<i>Personalaufwand</i>	<i>5 344 480</i>	<i>6 561 700</i>	<i>6 334 700</i>	<i>-227 000</i>	<i>-3,5</i>
A2100.0001	Personalbezüge und Arbeitgeberbeiträge	5 136 506	6 328 200	6 096 500	-231 700	-3,7
A2101.0001	Übrige Bezüge und Leistungen	148 408	164 700	168 000	3 300	2,0
A2109.0001	Übriger Personalaufwand	59 566	68 800	70 200	1 400	2,0
	<i>Sach- und Betriebsaufwand</i>	<i>2 798 955</i>	<i>2 720 100</i>	<i>3 109 600</i>	<i>389 500</i>	<i>14,3</i>
A2111.0265	Debitorenverluste	1 041 090	700 000	700 000	0	0,0
A2113.0001	Raummiete	621 099	624 100	622 700	-1 400	-0,2
A2114.0001	Informatik Sachaufwand	453 438	451 000	451 500	500	0,1
A2119.0001	Übriger Betriebsaufwand	683 328	945 000	1 335 400	390 400	41,3
	<i>Abschreibungen Verwaltungsvermögen</i>	<i>-</i>	<i>-</i>	<i>7 600</i>	<i>7 600</i>	<i>-</i>
A2180.0001	Abschreibungen Verwaltungsvermögen	-	-	7 600	7 600	-

n.a.: nicht ausgewiesen.

420 Bundesamt für Migration

CHF		Rechnung 2008	Voranschlag 2009	Voranschlag 2010	Differenz zu VA 2009 absolut	%
	Erfolgsrechnung					
	Ertrag	232 564 524	34 093 500	41 873 000	7 779 500	22,8
	Aufwand	949 317 327	766 016 900	973 318 800	207 301 900	27,1
	Saldo	-716 752 803	-731 923 400	-931 445 800	-199 522 400	
	Ertragsposition	232 564 524	34 093 500	41 873 000	7 779 500	22,8
	<i>Entgelte</i>	<i>107 544 813</i>	<i>33 918 500</i>	<i>34 493 000</i>	<i>574 500</i>	<i>1,7</i>
E1300.0001	Gebühren	20 214 468	21 305 000	23 290 000	1 985 000	9,3
E1300.0010	Entgelte	87 330 345	12 613 500	11 203 000	-1 410 500	-11,2
	<i>Finanzertrag</i>	<i>89 001</i>	<i>75 000</i>	<i>70 000</i>	<i>-5 000</i>	<i>-6,7</i>
E1400.0001	Finanzertrag	89 001	75 000	70 000	-5 000	-6,7
	<i>Übriger Ertrag</i>	<i>5 582 652</i>	<i>100 000</i>	<i>7 310 000</i>	<i>7 210 000</i>	<i>n.a.</i>
E1500.0001	Übriger Ertrag	5 582 652	100 000	7 310 000	7 210 000	n.a.
	<i>Entnahme aus Rückstellungen</i>	<i>348 058</i>	<i>-</i>	<i>-</i>	<i>-</i>	<i>-</i>
E1700.0010	Entnahme Rückstellungen aufgelaufene Zeitguthaben	348 058	-	-	-	-
	<i>Ausserordentlicher Ertrag</i>	<i>119 000 000</i>	<i>-</i>	<i>-</i>	<i>-</i>	<i>-</i>
E1900.0102	Entnahme aus Rückstellungen a.o. Beitrag an Asylwesens	119 000 000	-	-	-	-
	Aufwandkredit	949 317 327	766 016 900	973 318 800	207 301 900	27,1
	<i>Personalaufwand</i>	<i>98 333 841</i>	<i>102 716 600</i>	<i>117 143 500</i>	<i>14 426 900</i>	<i>14,0</i>
A2100.0001	Personalbezüge und Arbeitgeberbeiträge	97 025 520	101 279 400	115 051 600	13 772 200	13,6
A2109.0001	Übriger Personalaufwand	1 308 320	1 437 200	2 091 900	654 700	45,6
	<i>Sach- und Betriebsaufwand</i>	<i>75 536 880</i>	<i>80 672 700</i>	<i>103 218 800</i>	<i>22 546 100</i>	<i>27,9</i>
A2111.0129	Empfangszentren: Betriebsausgaben	32 365 899	31 147 600	43 415 000	12 267 400	39,4
A2113.0001	Raummiete	7 318 010	7 319 200	11 773 600	4 454 400	60,9
A2114.0001	Informatik Sachaufwand	17 792 642	21 145 300	24 998 600	3 853 300	18,2
A2115.0001	Beratungsaufwand	1 372 622	2 023 300	2 091 400	68 100	3,4
A2119.0001	Übriger Betriebsaufwand	16 687 707	19 037 300	20 940 200	1 902 900	10,0
	<i>Abschreibungen Verwaltungsvermögen</i>	<i>8 385 045</i>	<i>19 548 300</i>	<i>19 733 000</i>	<i>184 700</i>	<i>0,9</i>
A2180.0001	Abschreibungen Verwaltungsvermögen	8 385 045	19 548 300	19 733 000	184 700	0,9
	<i>Beiträge und Entschädigungen</i>	<i>654 205 636</i>	<i>563 079 300</i>	<i>733 223 500</i>	<i>170 144 200</i>	<i>30,2</i>

n.a.: nicht ausgewiesen.

420 Bundesamt für Migration

Fortsetzung

CHF		Rechnung 2008	Voranschlag 2009	Voranschlag 2010	Differenz zu VA 2009 absolut	%
A2310.0165	Asylsuchende: Verfahrensaufwand	2 844 933	3 489 000	4 470 000	981 000	28,1
A2310.0166	Asylsuchende: Verwaltungsaufwand und Sozialhilfe Kantone	517 084 801	406 456 200	485 643 500	79 187 300	19,5
A2310.0167	Flüchtlinge: Sozialhilfe-, Betreuungs- und Verwaltungskosten	80 694 862	86 957 300	159 518 700	72 561 400	83,4
A2310.0168	Internationale Zusammenarbeit Migrationsbereich	4 516 547	5 246 600	22 224 800	16 978 200	323,6
A2310.0169	Vollzugskosten	28 679 735	30 807 000	32 477 000	1 670 000	5,4
A2310.0170	Rückkehrhilfe allgemein	5 277 530	5 700 000	6 250 000	550 000	9,6
A2310.0171	Rückkehrhilfe länderspezifische Programme	3 540 690	8 000 000	6 000 000	-2 000 000	-25,0
A2310.0172	Integrationsmassnahmen Ausländer	11 566 539	16 423 200	16 639 500	216 300	1,3
	Ausserordentlicher Aufwand	112 855 925	–	–	–	–
A2900.0104	a.o. Beitrag an Asylwesen	112 855 925	–	–	–	–

n.a.: nicht ausgewiesen.

420 Bundesamt für Migration

Fortsetzung

CHF		Rechnung 2008	Voranschlag 2009	Voranschlag 2010	Differenz zu VA 2009 absolut	%
	Investitionsrechnung					
	Einnahmen	3 067 223	3 200 000	3 200 000	0	0,0
	Ausgaben	19 630 382	13 527 300	12 944 500	-582 800	-4,3
	Saldo	-16 563 159	-10 327 300	-9 744 500	582 800	
	Investitionseinnahmen	3 067 223	3 200 000	3 200 000	0	0,0
	<i>Rückzahlung Darlehen und Beteiligungen</i>	<i>3 067 223</i>	<i>3 200 000</i>	<i>3 200 000</i>	<i>0</i>	<i>0,0</i>
E3200.0107	Rückzahlung Darlehen	167 583	–	100 000	100 000	–
E3200.0116	Rückerstattung Finanzierung Unterkünfte für Asylsuchende	2 899 640	3 200 000	3 100 000	-100 000	-3,1
	Investitionsausgaben	19 630 382	13 527 300	12 944 500	-582 800	-4,3
	<i>Sach- und immaterielle Anlagen, Vorräte</i>	<i>19 630 382</i>	<i>13 527 300</i>	<i>12 944 500</i>	<i>-582 800</i>	<i>-4,3</i>
A4100.0001	Sach- und immaterielle Anlagen, Vorräte	9 298 752	13 527 300	12 944 500	-582 800	-4,3
A4100.0129	Programm Umsetzung Schengen/Dublin	10 331 630	–	–	–	–

n.a.: nicht ausgewiesen.

485 Informatik Service Center EJPD

CHF		Rechnung 2008	Voranschlag 2009	Voranschlag 2010	Differenz zu VA 2009 absolut	%
	Erfolgsrechnung					
	Ertrag	57 362 523	61 064 300	71 444 700	10 380 400	17,0
	Aufwand	56 712 116	70 751 000	81 743 100	10 992 100	15,5
	Saldo	650 407	-9 686 700	-10 298 400	-611 700	
	Ertragsposition	57 362 523	61 064 300	71 444 700	10 380 400	17,0
	<i>Funktionsertrag (Globalbudget)</i>	<i>57 362 523</i>	<i>61 064 300</i>	<i>71 444 700</i>	<i>10 380 400</i>	<i>17,0</i>
E5100.0001	Funktionsertrag (Globalbudget)	57 362 523	61 064 300	71 444 700	10 380 400	17,0
	Aufwandkredit	56 712 116	70 751 000	81 743 100	10 992 100	15,5
	<i>Funktionsaufwand (Globalbudget)</i>	<i>56 712 116</i>	<i>70 751 000</i>	<i>81 743 100</i>	<i>10 992 100</i>	<i>15,5</i>
A6100.0001	Funktionsaufwand (Globalbudget)	56 712 116	70 751 000	81 743 100	10 992 100	15,5


n.a.: nicht ausgewiesen.

485 Informatik Service Center EJPD

Fortsetzung

CHF	Rechnung 2008	Voranschlag 2009	Voranschlag 2010	Differenz zu VA 2009	
				absolut	%
Investitionsrechnung					
Einnahmen	–	–	–	–	–
Ausgaben	13 030 822	15 774 900	9 974 500	-5 800 400	-36,8
Saldo	-13 030 822	-15 774 900	-9 974 500	5 800 400	
<hr/>					
Investitionsausgaben	13 030 822	15 774 900	9 974 500	-5 800 400	-36,8
<hr/>					
	<i>Sach- und immaterielle Anlagen, Vorräte (Globalbudget)</i>	<i>9 901 395</i>	<i>15 774 900</i>	<i>9 974 500</i>	<i>-5 800 400 -36,8</i>
A8100.0001	Sach- und immaterielle Anlagen, Vorräte (Globalbudget)	9 901 395	15 774 900	9 974 500	-5 800 400 -36,8
	<i>Übrige Investitionen</i>	<i>3 129 426</i>	–	–	–
A8400.0101	Programm Umsetzung Schengen/Dublin	3 129 426	–	–	–

n.a.: nicht ausgewiesen.



500 Generalsekretariat VBS

CHF		Rechnung 2008	Voranschlag 2009	Voranschlag 2010	Differenz zu VA 2009 absolut	%
	Erfolgsrechnung					
	Ertrag	968 171	2 458 000	4 560 000	2 102 000	85,5
	Aufwand	120 592 103	138 954 785	184 839 600	45 884 815	33,0
	Saldo	-119 623 932	-136 496 785	-180 279 600	-43 782 815	
	Ertragsposition	968 171	2 458 000	4 560 000	2 102 000	85,5
	<i>Entgelte</i>	<i>41 553</i>	<i>2 012 000</i>	<i>4 014 000</i>	<i>2 002 000</i>	<i>99,5</i>
E1300.0001	Gebühren	41 553	2 012 000	4 014 000	2 002 000	99,5
	<i>Übriger Ertrag</i>	<i>771 618</i>	<i>446 000</i>	<i>546 000</i>	<i>100 000</i>	<i>22,4</i>
E1500.0001	Übriger Ertrag	771 618	446 000	546 000	100 000	22,4
	<i>Entnahme aus Rückstellungen</i>	<i>155 000</i>	<i>–</i>	<i>–</i>	<i>–</i>	<i>–</i>
E1700.0010	Entnahme Rückstellungen aufgelaufene Zeitguthaben	155 000	–	–	–	–
	Aufwandkredit	120 592 103	138 954 785	184 839 600	45 884 815	33,0
	<i>Personalaufwand</i>	<i>49 012 291</i>	<i>58 882 700</i>	<i>87 362 300</i>	<i>28 479 600</i>	<i>48,4</i>
A2100.0001	Personalbezüge und Arbeitgeberbeiträge	48 375 423	57 643 300	84 207 100	26 563 800	46,1
A2101.0121	Arbeitgeberleistungen	296 129	–	–	–	–
A2109.0001	Übriger Personalaufwand	340 739	1 239 400	3 155 200	1 915 800	154,6
	<i>Sach- und Betriebsaufwand</i>	<i>42 160 587</i>	<i>54 087 085</i>	<i>62 352 300</i>	<i>8 265 215</i>	<i>15,3</i>
A2111.0148	Stabsarbeiten	5 870 401	6 400 000	6 600 000	200 000	3,1
A2111.0254	Eigenversicherung Bund	8 316 455	11 000 000	11 000 000	0	0,0
A2113.0001	Raummiete	6 671 037	6 551 800	9 642 500	3 090 700	47,2
A2114.0001	Informatik Sachaufwand	9 642 069	10 649 700	9 518 200	-1 131 500	-10,6
A2115.0001	Beratungsaufwand	4 218 204	6 540 900	8 329 800	1 788 900	27,3
A2119.0001	Übriger Betriebsaufwand	7 442 421	12 944 685	17 261 800	4 317 115	33,4
	<i>Abschreibungen Verwaltungsvermögen</i>	<i>–</i>	<i>–</i>	<i>680 000</i>	<i>680 000</i>	<i>–</i>
A2180.0001	Abschreibungen Verwaltungsvermögen	–	–	680 000	680 000	–
	<i>Einlage in Rückstellungen</i>	<i>3 511 000</i>	<i>–</i>	<i>–</i>	<i>–</i>	<i>–</i>
A2190.0105	Einlage Rückstellungen Motorfahrzeugunfälle Bund	3 511 000	–	–	–	–
	<i>Beiträge und Entschädigungen</i>	<i>25 908 225</i>	<i>25 985 000</i>	<i>34 445 000</i>	<i>8 460 000</i>	<i>32,6</i>
A2310.0406	Beiträge Friedensförderung	25 908 225	25 985 000	26 045 000	60 000	0,2
A2310.0463	Staatsschutz	–	–	8 400 000	8 400 000	–

n.a.: nicht ausgewiesen.

500 Generalsekretariat VBS

Fortsetzung

CHF	Rechnung 2008	Voranschlag 2009	Voranschlag 2010	Differenz zu VA 2009	
				absolut	%
Investitionsrechnung					
Einnahmen	–	–	–	–	–
Ausgaben	–	1 960 000	6 834 000	4 874 000	248,7
Saldo	–	-1 960 000	-6 834 000	-4 874 000	
<hr/>					
Investitionsausgaben	–	1 960 000	6 834 000	4 874 000	248,7
<hr/>					
	<i>Sach- und immaterielle Anlagen, Vorräte</i>	–	1 960 000	6 834 000	4 874 000 248,7
A4100.0001	Sach- und immaterielle Anlagen, Vorräte	–	–	4 354 000	4 354 000 –
A4100.0108	Informatik-Reserve des Departements	–	1 960 000	2 480 000	520 000 26,5

n.a.: nicht ausgewiesen.

504 Bundesamt für Sport

CHF		Rechnung 2008	Voranschlag 2009	Voranschlag 2010	Differenz zu VA 2009 absolut	%
	Erfolgsrechnung					
	Ertrag	17 390 561	15 912 000	15 897 000	-15 000	-0,1
	Aufwand	203 189 567	174 173 100	182 772 500	8 599 400	4,9
	Saldo	-185 799 006	-158 261 100	-166 875 500	-8 614 400	
	Ertragsposition	17 390 561	15 912 000	15 897 000	-15 000	-0,1
	Kernbereich BASPO	17 390 561	15 912 000	15 897 000	-15 000	-0,1
	<i>Funktionsertrag (Globalbudget)</i>	<i>17 390 561</i>	<i>15 912 000</i>	<i>15 897 000</i>	<i>-15 000</i>	<i>-0,1</i>
E5100.0001	Funktionsertrag (Globalbudget)	17 390 561	15 912 000	15 897 000	-15 000	-0,1
	Aufwandkredit	203 189 567	174 173 100	182 772 500	8 599 400	4,9
	Kernbereich BASPO	159 492 580	173 763 100	182 772 500	9 009 400	5,2
	<i>Funktionsaufwand (Globalbudget)</i>	<i>85 692 404</i>	<i>87 076 700</i>	<i>90 020 000</i>	<i>2 943 300</i>	<i>3,4</i>
A6100.0001	Funktionsaufwand (Globalbudget)	85 692 404	87 076 700	90 020 000	2 943 300	3,4
	<i>Beiträge und Entschädigungen</i>	<i>71 540 176</i>	<i>81 286 400</i>	<i>88 152 500</i>	<i>6 866 100</i>	<i>8,4</i>
A6210.0119	Turnen und Sport in der Schule	695 979	723 100	733 900	10 800	1,5
A6210.0120	Turn- und Sportverbände und andere Organisationen	5 871 958	6 853 600	6 930 500	76 900	1,1
A6210.0121	Internationale Sportanlässe	334 000	350 000	190 000	-160 000	-45,7
A6210.0122	Entschädigungen für Ausbildungsaktivitäten der Kantone	3 499 879	4 110 700	4 164 900	54 200	1,3
A6210.0123	Erwachsenen- und Seniorensport	1 110 223	300 000	300 000	0	0,0
A6210.0124	Entschädigungen für J+S-Aktivitäten	58 029 367	66 949 000	73 833 200	6 884 200	10,3
A6210.0125	Sportpolitisches Konzept	1 998 770	2 000 000	2 000 000	0	0,0
	<i>Wertberichtigungen im Transferbereich</i>	<i>2 260 000</i>	<i>5 400 000</i>	<i>4 600 000</i>	<i>-800 000</i>	<i>-14,8</i>
A6220.0001	Wertberichtigungen im Transferbereich	2 260 000	5 400 000	4 600 000	-800 000	-14,8
	EURO 2008	43 696 987	410 000	-	-410 000	-100,0
	<i>Übriger Aufwand</i>	<i>43 696 987</i>	<i>410 000</i>	<i>-</i>	<i>-410 000</i>	<i>-100,0</i>
A6300.0104	Standortmarketing und Landeswerbung	5 965 316	-	-	-	-
A6300.0105	Projekte und Massnahmen in der Schweiz	2 819 146	-	-	-	-
A6300.0106	Kombitickets	4 000 000	-	-	-	-
A6300.0107	Mehraufwand Sicherheitskosten	11 331 678	-	-	-	-
A6300.0108	Projektleitung öffentliche Hand	2 645 449	410 000	-	-410 000	-100,0
A6300.0110	Beitrag an Sicherheitskosten Austragungsorte	10 500 000	-	-	-	-
A6300.0111	Reserve Sicherheit UEFA EURO 2008	6 435 398	-	-	-	-

n.a.: nicht ausgewiesen.

504 Bundesamt für Sport

Fortsetzung

CHF		Rechnung 2008	Voranschlag 2009	Voranschlag 2010	Differenz zu VA 2009 absolut	%
	Investitionsrechnung					
	Einnahmen	7 110	–	–	–	–
	Ausgaben	3 334 009	6 155 000	5 364 800	-790 200	-12,8
	Saldo	-3 326 899	-6 155 000	-5 364 800	790 200	
	Investitionseinnahmen	7 110	–	–	–	–
	Kernbereich BASPO	7 110	–	–	–	–
	<i>Veräusserung Sach- und immaterielle Anlagen (Globalbudget)</i>	<i>7 110</i>	<i>–</i>	<i>–</i>	<i>–</i>	<i>–</i>
E7100.0001	Veräusserung Sach- und immaterielle Anlagen (Globalbudget)	7 110	–	–	–	–
	Investitionsausgaben	3 334 009	6 155 000	5 364 800	-790 200	-12,8
	Kernbereich BASPO	1 174 009	6 155 000	5 364 800	-790 200	-12,8
	<i>Sach- und immaterielle Anlagen, Vorräte (Globalbudget)</i>	<i>1 074 009</i>	<i>755 000</i>	<i>764 800</i>	<i>9 800</i>	<i>1,3</i>
A8100.0001	Sach- und immaterielle Anlagen, Vorräte (Globalbudget)	1 074 009	755 000	764 800	9 800	1,3
	<i>Investitionsbeiträge</i>	<i>100 000</i>	<i>5 400 000</i>	<i>4 600 000</i>	<i>-800 000</i>	<i>-14,8</i>
A8300.0103	Sportstättenbau	100 000	5 400 000	4 600 000	-800 000	-14,8
	EURO 2008	2 160 000	–	–	–	–
	<i>Investitionsbeiträge</i>	<i>2 160 000</i>	<i>–</i>	<i>–</i>	<i>–</i>	<i>–</i>
A8300.0116	Infrastruktur Stadien	2 160 000	–	–	–	–

n.a.: nicht ausgewiesen.

506 Bundesamt für Bevölkerungsschutz

CHF		Rechnung 2008	Voranschlag 2009	Voranschlag 2010	Differenz zu VA 2009 absolut	%
	Erfolgsrechnung					
	Ertrag	10 731 124	11 942 000	13 024 400	1 082 400	9,1
	Aufwand	129 564 875	135 584 300	137 481 800	1 897 500	1,4
	Saldo	-118 833 751	-123 642 300	-124 457 400	-815 100	
	Ertragsposition	10 731 124	11 942 000	13 024 400	1 082 400	9,1
	<i>Funktionsertrag (Globalbudget)</i>	<i>10 731 124</i>	<i>11 942 000</i>	<i>13 024 400</i>	<i>1 082 400</i>	<i>9,1</i>
E5100.0001	Funktionsertrag (Globalbudget)	10 731 124	11 942 000	13 024 400	1 082 400	9,1
	Aufwandkredit	129 564 875	135 584 300	137 481 800	1 897 500	1,4
	<i>Funktionsaufwand (Globalbudget)</i>	<i>96 473 787</i>	<i>101 247 100</i>	<i>100 380 400</i>	<i>-866 700</i>	<i>-0,9</i>
A6100.0001	Funktionsaufwand (Globalbudget)	96 473 787	101 247 100	100 380 400	-866 700	-0,9
	<i>Beiträge und Entschädigungen</i>	<i>33 091 089</i>	<i>34 337 200</i>	<i>37 101 400</i>	<i>2 764 200</i>	<i>8,1</i>
A6210.0129	Zivilschutz	32 411 100	33 657 200	36 421 400	2 764 200	8,2
A6210.0131	Sicherstellungsdokumentation Kulturgüterschutz	679 989	680 000	680 000	0	0,0

n.a.: nicht ausgewiesen.

506 Bundesamt für Bevölkerungsschutz

Fortsetzung

CHF	Rechnung 2008	Voranschlag 2009	Voranschlag 2010	Differenz zu VA 2009 absolut	%
Investitionsrechnung					
Einnahmen	–	–	–	–	–
Ausgaben	2 718 667	1 615 300	1 946 300	331 000	20,5
Saldo	-2 718 667	-1 615 300	-1 946 300	-331 000	
<hr/>					
Investitionsausgaben	2 718 667	1 615 300	1 946 300	331 000	20,5
<hr/>					
	<i>Sach- und immaterielle Anlagen, Vorräte (Globalbudget)</i>	<i>2 718 667</i>	<i>1 615 300</i>	<i>1 946 300</i>	<i>331 000</i> <i>20,5</i>
A8100.0001	Sach- und immaterielle Anlagen, Vorräte (Globalbudget)	2 718 667	1 615 300	1 946 300	331 000 20,5

n.a.: nicht ausgewiesen.

525 Verteidigung

CHF		Rechnung 2008	Voranschlag 2009	Voranschlag 2010	Differenz zu VA 2009 absolut	%
Erfolgsrechnung						
	Ertrag	430 825 015	359 544 400	363 356 900	3 812 500	1,1
	Aufwand	5 120 429 941	5 141 011 800	5 361 338 000	220 326 200	4,3
	Saldo	-4 689 604 926	-4 781 467 400	-4 997 981 100	-216 513 700	
<hr/>						
	Ertragsposition	430 825 015	359 544 400	363 356 900	3 812 500	1,1
<hr/>						
	<i>Entgelte</i>	<i>135 498 190</i>	<i>124 243 700</i>	<i>104 332 200</i>	<i>-19 911 500</i>	<i>-16,0</i>
E1300.0001	Gebühren	4 713 772	5 215 000	5 510 000	295 000	5,7
E1300.0010	Entgelte	15 139 880	19 375 600	26 386 400	7 010 800	36,2
E1300.0118	Verkäufe	83 398 225	99 653 100	72 435 800	-27 217 300	-27,3
E1300.0126	Einnahmenüberschüsse aus Entsorgungen	32 246 313	–	–	–	–
	<i>Finanzertrag</i>	<i>31 643</i>	<i>–</i>	<i>30 000</i>	<i>30 000</i>	<i>–</i>
E1400.0001	Finanzertrag	31 643	–	30 000	30 000	–
	<i>Übriger Ertrag</i>	<i>280 159 182</i>	<i>235 300 700</i>	<i>258 994 700</i>	<i>23 694 000</i>	<i>10,1</i>
E1500.0001	Übriger Ertrag	280 159 182	235 300 700	258 994 700	23 694 000	10,1
	<i>Entnahme aus Rückstellungen</i>	<i>15 136 000</i>	<i>–</i>	<i>–</i>	<i>–</i>	<i>–</i>
E1700.0001	Entnahme aus Rückstellungen	500 000	–	–	–	–
E1700.0010	Entnahme Rückstellungen aufgelaufene Zeitguthaben	1 236 000	–	–	–	–
E1700.0104	Entnahme Rückstellung Restrukturierungsaufw.(Sozialplan)VBS	13 400 000	–	–	–	–
<hr/>						
	Aufwandkredit	5 120 429 941	5 141 011 800	5 361 338 000	220 326 200	4,3
<hr/>						
	<i>Personalaufwand</i>	<i>1 240 408 769</i>	<i>1 270 512 200</i>	<i>1 263 725 900</i>	<i>-6 786 300</i>	<i>-0,5</i>
A2100.0001	Personalbezüge und Arbeitgeberbeiträge	1 194 300 385	1 215 814 800	1 200 038 200	-15 776 600	-1,3
A2100.0122	Personalbezüge und Arbeitgeberbeiträge Vorruhestand	3 976 739	13 497 400	29 530 700	16 033 300	118,8
A2101.0124	Arbeitgeberleistungen	9 010 727	28 700 000	22 000 000	-6 700 000	-23,3
A2101.0125	Arbeitgeberbeiträge Vorzeitiger Altersrücktritt	22 563 351	320 000	880 000	560 000	175,0
A2109.0001	Übriger Personalaufwand	10 557 569	12 180 000	11 277 000	-903 000	-7,4
	<i>Sach- und Betriebsaufwand</i>	<i>2 579 838 682</i>	<i>2 701 810 200</i>	<i>2 660 701 100</i>	<i>-41 109 100</i>	<i>-1,5</i>
A2110.0101	Material- und Warenaufwand (EM)	176 849 068	208 194 300	209 855 800	1 661 500	0,8
A2111.0149	Betrieb und Infrastruktur	157 239 931	206 793 100	209 794 300	3 001 200	1,5
A2111.0153	Ersatzmaterial und Instandhaltungsbudget (EIB)	433 000 000	450 000 000	510 000 000	60 000 000	13,3
A2111.0155	Friedensförderung	51 049 155	58 315 300	53 000 000	-5 315 300	-9,1
A2111.0157	Truppe	211 982 566	228 200 000	225 000 000	-3 200 000	-1,4
A2111.0158	Steuern und Abgaben	54 045 955	52 000 000	54 000 000	2 000 000	3,8

n.a.: nicht ausgewiesen.

525 Verteidigung

Fortsetzung

CHF		Rechnung 2008	Voranschlag 2009	Voranschlag 2010	Differenz zu VA 2009 absolut	%
A2111.0159	Ausbildungsmunition und Munitionsbewirtschaftung (AMB)	94 999 991	95 000 000	95 000 000	0	0,0
A2113.0001	Raummiete	1 157 767 011	1 109 149 900	1 030 279 100	-78 870 800	-7,1
A2114.0001	Informatik Sachaufwand	112 026 512	132 445 900	129 672 700	-2 773 200	-2,1
A2115.0001	Beratungsaufwand	34 822 114	38 764 500	24 650 500	-14 114 000	-36,4
A2117.0149	Möbilien, Maschinen	2 318 191	3 844 000	4 295 600	451 600	11,7
A2119.0001	Übriger Betriebsaufwand	93 738 186	119 103 200	115 153 100	-3 950 100	-3,3
	Rüstungsaufwand	1 228 461 081	1 091 664 400	1 354 883 000	263 218 600	24,1
A2150.0100	Rüstungsmaterial (inkl. MIMP)	791 770 988	682 664 400	919 883 000	237 218 600	34,7
A2150.0102	Ausrüstung und Erneuerungsbedarf (AEB)	289 710 748	289 000 000	313 000 000	24 000 000	8,3
A2150.0103	Projektierung, Erprobung und Beschaffungsvorbereitung (PEB)	146 979 345	120 000 000	122 000 000	2 000 000	1,7
	Abschreibungen Verwaltungsvermögen	30 021 848	41 000 000	42 330 000	1 330 000	3,2
A2180.0001	Abschreibungen Verwaltungsvermögen	30 021 848	41 000 000	42 330 000	1 330 000	3,2
	Einlage in Rückstellungen	850 450	–	–	–	–
A2190.0001	Einlage in Rückstellungen	850 450	–	–	–	–
	Beiträge und Entschädigungen	40 849 111	36 025 000	39 698 000	3 673 000	10,2
A2310.0236	Unterhalt Armeematerial	10 445 662	–	–	–	–
A2310.0237	Ausserdienstliche Ausbildung	1 655 386	1 825 000	1 948 000	123 000	6,7
A2310.0238	Fliegerische Ausbildung	1 999 664	2 000 000	2 400 000	400 000	20,0
A2310.0343	Beiträge Schiesswesen	10 139 545	10 200 000	10 350 000	150 000	1,5
A2310.0449	Ausserordentliche Schutzaufgaben Kantone und Städte	16 608 853	22 000 000	25 000 000	3 000 000	13,6

n.a.: nicht ausgewiesen.

525 Verteidigung

Fortsetzung

CHF	Rechnung 2008	Voranschlag 2009	Voranschlag 2010	Differenz zu VA 2009 absolut	%	
Investitionsrechnung						
	4 717 902	2 400 000	3 500 000	1 100 000	45,8	
Einnahmen						
Ausgaben	194 335 401	249 170 900	169 455 000	-79 715 900	-32,0	
Saldo	-189 617 500	-246 770 900	-165 955 000	80 815 900		
Investitionseinnahmen						
	4 717 902	2 400 000	3 500 000	1 100 000	45,8	
<i>Veräusserung Sach- und immaterielle Anlagen</i>						
	<i>4 717 902</i>	<i>2 400 000</i>	<i>3 500 000</i>	<i>1 100 000</i>	<i>45,8</i>	
E3100.0001	Veräusserung Sach- und immat. Anlagen	4 717 902	2 400 000	3 500 000	1 100 000	45,8
Investitionsausgaben						
	194 335 401	249 170 900	169 455 000	-79 715 900	-32,0	
<i>Sach- und immaterielle Anlagen, Vorräte</i>						
	<i>194 335 401</i>	<i>249 170 900</i>	<i>169 455 000</i>	<i>-79 715 900</i>	<i>-32,0</i>	
A4100.0001	Sach- und immaterielle Anlagen, Vorräte	194 335 401	249 170 900	169 455 000	-79 715 900	-32,0

n.a.: nicht ausgewiesen.

540 armasuisse Beschaffung

CHF		Rechnung 2008	Voranschlag 2009	Voranschlag 2010	Differenz zu VA 2009 absolut	%
	Erfolgsrechnung					
	Ertrag	40 140 511	8 500 000	8 600 000	100 000	1,2
	Aufwand	98 439 186	105 910 100	119 922 671	14 012 571	13,2
	Saldo	-58 298 676	-97 410 100	-111 322 671	-13 912 571	
	Ertragsposition	40 140 511	8 500 000	8 600 000	100 000	1,2
	<i>Entgelte</i>	<i>39 028 271</i>	<i>8 500 000</i>	<i>8 600 000</i>	<i>100 000</i>	<i>1,2</i>
E1300.0001	Gebühren	638 907	300 000	600 000	300 000	100,0
E1300.0010	Entgelte	37 982 231	8 000 000	8 000 000	0	0,0
E1300.0120	Einnahmen Verkäufe	407 133	200 000	-	-200 000	-100,0
	<i>Entnahme aus Rückstellungen</i>	<i>1 112 240</i>	<i>-</i>	<i>-</i>	<i>-</i>	<i>-</i>
E1700.0010	Entnahme Rückstellungen aufgelaufene Zeitguthaben	1 112 240	-	-	-	-
	Aufwandkredit	98 439 186	105 910 100	119 922 671	14 012 571	13,2
	<i>Personalaufwand</i>	<i>58 062 236</i>	<i>59 893 100</i>	<i>69 268 871</i>	<i>9 375 771</i>	<i>15,7</i>
A2100.0001	Personalbezüge und Arbeitgeberbeiträge	53 736 478	56 254 600	64 710 371	8 455 771	15,0
A2101.0126	Arbeitgeberleistungen	3 250 854	2 520 000	2 520 000	0	0,0
A2109.0001	Übriger Personalaufwand	1 074 903	1 118 500	2 038 500	920 000	82,3
	<i>Sach- und Betriebsaufwand</i>	<i>40 062 962</i>	<i>45 477 000</i>	<i>49 903 000</i>	<i>4 426 000</i>	<i>9,7</i>
A2113.0001	Raummiete	7 496 103	6 578 900	7 035 300	456 400	6,9
A2114.0001	Informatik Sachaufwand	15 708 800	14 027 500	13 864 700	-162 800	-1,2
A2115.0001	Beratungsaufwand	1 579 391	3 779 800	4 140 900	361 100	9,6
A2119.0001	Übriger Betriebsaufwand	15 278 669	21 090 800	24 862 100	3 771 300	17,9
	<i>Abschreibungen Verwaltungsvermögen</i>	<i>313 988</i>	<i>540 000</i>	<i>750 800</i>	<i>210 800</i>	<i>39,0</i>
A2180.0001	Abschreibungen Verwaltungsvermögen	313 988	540 000	750 800	210 800	39,0

n.a.: nicht ausgewiesen.

540 armasuisse Beschaffung

Fortsetzung

CHF	Rechnung 2008	Voranschlag 2009	Voranschlag 2010	Differenz zu VA 2009 absolut	%
Investitionsrechnung					
Einnahmen	–	–	–	–	–
Ausgaben	5 955 414	6 500 000	6 800 000	300 000	4,6
Saldo	-5 955 414	-6 500 000	-6 800 000	-300 000	
<hr/>					
Investitionsausgaben	5 955 414	6 500 000	6 800 000	300 000	4,6
<hr/>					
	<i>Sach- und immaterielle Anlagen, Vorräte</i>	<i>5 955 414</i>	<i>6 500 000</i>	<i>6 800 000</i>	<i>300 000</i> <i>4,6</i>
A4100.0001	Sach- und immaterielle Anlagen, Vorräte	5 955 414	6 500 000	6 800 000	300 000 4,6

n.a.: nicht ausgewiesen.

542 armasuisse W+T

CHF		Rechnung 2008	Voranschlag 2009	Voranschlag 2010	Differenz zu VA 2009 absolut	%
	Erfolgsrechnung					
	Ertrag	3 383 131	3 680 000	3 730 000	50 000	1,4
	Aufwand	49 973 197	46 116 000	35 337 400	-10 778 600	-23,4
	Saldo	-46 590 066	-42 436 000	-31 607 400	10 828 600	
	Ertragsposition	3 383 131	3 680 000	3 730 000	50 000	1,4
	<i>Funktionsertrag (Globalbudget)</i>	<i>3 383 131</i>	<i>3 680 000</i>	<i>3 730 000</i>	<i>50 000</i>	<i>1,4</i>
E5100.0001	Funktionsertrag (Globalbudget)	3 383 131	3 680 000	3 730 000	50 000	1,4
	Aufwandkredit	49 973 197	46 116 000	35 337 400	-10 778 600	-23,4
	<i>Funktionsaufwand (Globalbudget)</i>	<i>49 973 197</i>	<i>46 116 000</i>	<i>35 337 400</i>	<i>-10 778 600</i>	<i>-23,4</i>
A6100.0001	Funktionsaufwand (Globalbudget)	49 973 197	46 116 000	35 337 400	-10 778 600	-23,4

n.a.: nicht ausgewiesen.

542 armasuisse W+T
 Fortsetzung

CHF	Rechnung 2008	Voranschlag 2009	Voranschlag 2010	Differenz zu VA 2009 absolut	%	
Investitionsrechnung						
Einnahmen	–	–	–	–	–	
Ausgaben	2 382 208	3 020 000	2 661 700	-358 300	-11,9	
Saldo	-2 382 208	-3 020 000	-2 661 700	358 300		
<hr/>						
Investitionsausgaben	2 382 208	3 020 000	2 661 700	-358 300	-11,9	
<hr/>						
	<i>Sach- und immaterielle Anlagen, Vorräte (Globalbudget)</i>	<i>2 382 208</i>	<i>3 020 000</i>	<i>2 661 700</i>	<i>-358 300</i>	<i>-11,9</i>
A8100.0001	Sach- und immaterielle Anlagen, Vorräte (Globalbudget)	2 382 208	3 020 000	2 661 700	-358 300	-11,9

n.a.: nicht ausgewiesen.

543 armasuisse Immobilien

CHF		Rechnung 2008	Voranschlag 2009	Voranschlag 2010	Differenz zu VA 2009 absolut	%
	Erfolgsrechnung					
	Ertrag	1 225 620 526	1 172 597 000	1 088 490 000	-84 107 000	-7,2
	Aufwand	666 366 383	628 735 400	683 455 200	54 719 800	8,7
	Saldo	559 254 143	543 861 600	405 034 800	-138 826 800	
	Ertragsposition	1 225 620 526	1 172 597 000	1 088 490 000	-84 107 000	-7,2
	<i>Funktionsertrag (Globalbudget)</i>	<i>1 225 620 526</i>	<i>1 172 597 000</i>	<i>1 088 490 000</i>	<i>-84 107 000</i>	<i>-7,2</i>
E5100.0001	Funktionsertrag (Globalbudget)	1 225 620 526	1 172 597 000	1 088 490 000	-84 107 000	-7,2
	Aufwandkredit	666 366 383	628 735 400	683 455 200	54 719 800	8,7
	<i>Funktionsaufwand (Globalbudget)</i>	<i>665 756 979</i>	<i>626 735 400</i>	<i>682 455 200</i>	<i>55 719 800</i>	<i>8,9</i>
A6100.0001	Funktionsaufwand (Globalbudget)	665 756 979	626 735 400	682 455 200	55 719 800	8,9
	<i>Beiträge und Entschädigungen</i>	<i>609 404</i>	<i>2 000 000</i>	<i>1 000 000</i>	<i>-1 000 000</i>	<i>-50,0</i>
A6210.0150	Vertragliche Leistungen	609 404	2 000 000	1 000 000	-1 000 000	-50,0

n.a.: nicht ausgewiesen.

543 armasuisse Immobilien

Fortsetzung

CHF		Rechnung 2008	Voranschlag 2009	Voranschlag 2010	Differenz zu VA 2009 absolut	%
	Investitionsrechnung					
	Einnahmen	34 748 789	30 000 000	30 000 000	0	0,0
	Ausgaben	218 759 312	233 400 000	233 040 000	-360 000	-0,2
	Saldo	-184 010 523	-203 400 000	-203 040 000	360 000	
	Investitionseinnahmen	34 748 789	30 000 000	30 000 000	0	0,0
	<i>Veräusserung Sach- und immaterielle Anlagen (Globalbudget)</i>	<i>34 748 789</i>	<i>30 000 000</i>	<i>30 000 000</i>	<i>0</i>	<i>0,0</i>
E7100.0001	Veräusserung Sach- und immaterielle Anlagen (Globalbudget)	34 748 789	30 000 000	30 000 000	0	0,0
	Investitionsausgaben	218 759 312	233 400 000	233 040 000	-360 000	-0,2
	<i>Sach- und immaterielle Anlagen, Vorräte (Globalbudget)</i>	<i>218 759 312</i>	<i>233 400 000</i>	<i>233 040 000</i>	<i>-360 000</i>	<i>-0,2</i>
A8100.0001	Sach- und immaterielle Anlagen, Vorräte (Globalbudget)	218 759 312	233 400 000	233 040 000	-360 000	-0,2

n.a.: nicht ausgewiesen.

570 Bundesamt für Landestopografie (swisstopo)

CHF		Rechnung 2008	Voranschlag 2009	Voranschlag 2010	Differenz zu VA 2009 absolut	%
	Erfolgsrechnung					
	Ertrag	35 249 651	33 628 800	26 951 500	-6 677 300	-19,9
	Aufwand	85 951 117	84 977 280	85 366 300	389 020	0,5
	Saldo	-50 701 466	-51 348 480	-58 414 800	-7 066 320	
	Ertragsposition	35 249 651	33 628 800	26 951 500	-6 677 300	-19,9
	<i>Funktionsertrag (Globalbudget)</i>	<i>35 249 651</i>	<i>33 628 800</i>	<i>26 951 500</i>	<i>-6 677 300</i>	<i>-19,9</i>
E5100.0001	Funktionsertrag (Globalbudget)	35 249 651	33 628 800	26 951 500	-6 677 300	-19,9
	Aufwandkredit	85 951 117	84 977 280	85 366 300	389 020	0,5
	<i>Funktionsaufwand (Globalbudget)</i>	<i>59 921 917</i>	<i>64 165 680</i>	<i>65 967 800</i>	<i>1 802 120</i>	<i>2,8</i>
A6100.0001	Funktionsaufwand (Globalbudget)	59 921 917	64 165 680	65 967 800	1 802 120	2,8
	<i>Beiträge und Entschädigungen</i>	<i>26 029 200</i>	<i>20 811 600</i>	<i>19 398 500</i>	<i>-1 413 100</i>	<i>-6,8</i>
A6210.0109	Abgeltung der amtlichen Vermessung	26 029 200	20 811 600	19 398 500	-1 413 100	-6,8

n.a.: nicht ausgewiesen.

570 Bundesamt für Landestopografie (swisstopo)

Fortsetzung

CHF		Rechnung 2008	Voranschlag 2009	Voranschlag 2010	Differenz zu VA 2009 absolut	%
	Investitionsrechnung					
	Einnahmen	51 850	–	–	–	–
	Ausgaben	3 829 294	2 411 000	2 660 000	249 000	10,3
	Saldo	-3 777 444	-2 411 000	-2 660 000	-249 000	
	Investitionseinnahmen	51 850	–	–	–	–
	<i>Veräusserung Sach- und immaterielle Anlagen (Globalbudget)</i>	<i>51 850</i>	<i>–</i>	<i>–</i>	<i>–</i>	<i>–</i>
E7100.0001	Veräusserung Sach- und immaterielle Anlagen (Globalbudget)	51 850	–	–	–	–
	Investitionsausgaben	3 829 294	2 411 000	2 660 000	249 000	10,3
	<i>Sach- und immaterielle Anlagen, Vorräte (Globalbudget)</i>	<i>3 829 294</i>	<i>2 411 000</i>	<i>2 660 000</i>	<i>249 000</i>	<i>10,3</i>
A8100.0001	Sach- und immaterielle Anlagen, Vorräte (Globalbudget)	3 829 294	2 411 000	2 660 000	249 000	10,3

n.a.: nicht ausgewiesen.



600 Generalsekretariat EFD

CHF	Rechnung 2008	Voranschlag 2009	Voranschlag 2010	Differenz zu VA 2009	
				absolut	%
Erfolgsrechnung					
	Ertrag	261 487	4 100	4 100	0,0
	Aufwand	42 862 512	32 501 100	34 966 200	2 465 100
	Saldo	-42 601 026	-32 497 000	-34 962 100	-2 465 100
<hr/>					
	Ertragsposition	261 487	4 100	4 100	0
	<i>Übriger Ertrag</i>	<i>36 887</i>	<i>4 100</i>	<i>4 100</i>	<i>0,0</i>
E1500.0001	Übriger Ertrag	36 887	4 100	4 100	0,0
	<i>Entnahme aus Rückstellungen</i>	<i>224 600</i>	<i>–</i>	<i>–</i>	<i>–</i>
E1700.0010	Entnahme Rückstellungen aufgelaufene Zeitguthaben	224 600	–	–	–
<hr/>					
	Aufwandkredit	42 862 512	32 501 100	34 966 200	2 465 100
	<i>Personalaufwand</i>	<i>29 825 108</i>	<i>17 942 300</i>	<i>19 607 900</i>	<i>1 665 600</i>
A2100.0001	Personalbezüge und Arbeitgeberbeiträge	17 291 007	17 465 100	17 816 500	351 400
A2101.0152	Ruhegehälter an Magistratspersonen und deren Hinterlassene	12 233 862	–	–	–
A2109.0001	Übriger Personalaufwand	300 239	477 200	1 791 400	1 314 200
	<i>Sach- und Betriebsaufwand</i>	<i>13 037 404</i>	<i>14 558 800</i>	<i>15 358 300</i>	<i>799 500</i>
A2113.0001	Raummiete	2 767 848	1 931 200	1 811 900	-119 300
A2114.0001	Informatik Sachaufwand	7 812 342	8 020 300	8 424 700	404 400
A2115.0001	Beratungsaufwand	1 052 878	2 500 000	2 600 000	100 000
A2119.0001	Übriger Betriebsaufwand	1 404 337	2 107 300	2 521 700	414 400

n.a.: nicht ausgewiesen.

600 Generalsekretariat EFD

Fortsetzung

CHF	Rechnung 2008	Voranschlag 2009	Voranschlag 2010	Differenz zu VA 2009 absolut	%
Investitionsrechnung					
Einnahmen	–	–	–	–	–
Ausgaben	12 595 560	92 612 200	99 125 600	6 513 400	7,0
Saldo	-12 595 560	-92 612 200	-99 125 600	-6 513 400	
<hr/>					
Investitionsausgaben	12 595 560	92 612 200	99 125 600	6 513 400	7,0
<hr/>					
<i>Sach- und immaterielle Anlagen, Vorräte</i>	<i>12 595 560</i>	<i>92 612 200</i>	<i>99 125 600</i>	<i>6 513 400</i>	<i>7,0</i>
A4100.0001 Sach- und immaterielle Anlagen, Vorräte	7 658 548	8 760 900	7 701 300	-1 059 600	-12,1
A4100.0110 IKT-Wachstum Bund	–	25 841 900	36 625 400	10 783 500	41,7
A4100.0111 IKT-Investitionen Infrastruktur	4 937 011	41 116 400	27 994 800	-13 121 600	-31,9
A4100.0119 Informatikreserve Bund	–	4 825 000	5 000 000	175 000	3,6
A4100.0120 Informatikreserve EFD	–	3 000 000	3 000 000	0	0,0
A4100.0127 IKT-Investitionen Verwaltungseinheiten EFD	–	9 068 000	18 804 100	9 736 100	107,4

n.a.: nicht ausgewiesen.

601 Eidgenössische Finanzverwaltung

CHF	Rechnung 2008	Voranschlag 2009	Voranschlag 2010	Differenz zu VA 2009 absolut	%
Erfolgsrechnung					
Ertrag	3 920 662 214	2 409 305 649	3 147 047 820	737 742 171	30,6
Aufwand	6 966 755 149	6 776 270 066	6 419 409 490	-356 860 576	-5,3
Saldo	-3 046 092 935	-4 366 964 417	-3 272 361 670	1 094 602 747	
Ertragsposition	3 920 662 214	2 409 305 649	3 147 047 820	737 742 171	30,6
Verwaltung	3 915 241 325	2 409 305 649	3 147 047 820	737 742 171	30,6
<i>Regalien und Konzessionen</i>	<i>234 889 649</i>	<i>222 840 000</i>	<i>233 037 000</i>	<i>10 197 000</i>	<i>4,6</i>
E1200.0101 Reingewinn Alkoholverwaltung	234 889 649	222 840 000	233 037 000	10 197 000	4,6
<i>Entgelte</i>	<i>29 778 274</i>	<i>400 000</i>	<i>3 619 200</i>	<i>3 219 200</i>	<i>804,8</i>
E1300.0010 Entgelte	29 778 274	400 000	3 619 200	3 219 200	804,8
<i>Finanzertrag</i>	<i>3 528 137 372</i>	<i>2 165 995 649</i>	<i>2 207 448 920</i>	<i>41 453 271</i>	<i>1,9</i>
E1400.0105 Gewinnablieferung SNB	833 333 333	833 333 300	833 333 333	33	0,0
E1400.0106 Ausschüttungen namhafte Beteiligungen	889 880 000	845 000 000	775 000 000	-70 000 000	-8,3
E1400.0107 Geld- und Kapitalmarktanlagen	894 424 039	487 662 349	599 115 587	111 453 238	22,9
E1400.0115 Zunahme Equitywert der namhaften Beteiligungen	910 500 000	-	-	-	-
<i>Übriger Ertrag</i>	<i>11 218 398</i>	<i>4 820 000</i>	<i>4 420 000</i>	<i>-400 000</i>	<i>-8,3</i>
E1500.0001 Übriger Ertrag	2 721 331	20 000	20 000	0	0,0
E1500.0105 Erträge Zentrale Inkassostelle	8 497 067	4 800 000	4 400 000	-400 000	-8,3
<i>Entnahme aus zweckgebundenen Fonds im Fremdkapital</i>	<i>1 790 691</i>	<i>15 250 000</i>	<i>98 522 700</i>	<i>83 272 700</i>	<i>546,1</i>
E1600.0001 Entnahme aus zweckgebundenen Fonds im Fremdkapital	1 790 691	15 250 000	98 522 700	83 272 700	546,1
<i>Entnahme aus Rückstellungen</i>	<i>402 034</i>	-	-	-	-
E1700.0010 Entnahme Rückstellungen aufgelaufene Zeitguthaben	402 034	-	-	-	-
<i>Ausserordentlicher Ertrag</i>	<i>109 024 907</i>	-	<i>600 000 000</i>	<i>600 000 000</i>	-
E1900.0110 Ertrag aus Übernahme Swiss durch Lufthansa	64 024 907	-	-	-	-
E1900.0111 Ertrag aus Pflichtwandelanleihe UBS	45 000 000	-	600 000 000	600 000 000	-
Kontrollstelle für die Bekämpfung der Geldwäscherei	5 420 889	-	-	-	-

n.a.: nicht ausgewiesen.

601 Eidgenössische Finanzverwaltung

Fortsetzung

CHF	Rechnung 2008	Voranschlag 2009	Voranschlag 2010	Differenz zu VA 2009 absolut	%	
	Entgelte	5 420 889	–	–	–	
E1300.0002	Gebühren	507 177	–	–	–	
E1300.0135	Aufsichtsabgabe	4 913 713	–	–	–	
	Aufwandkredit	6 966 755 149	6 776 270 066	6 419 409 490	-356 860 576	-5,3
	Verwaltung	6 963 557 788	6 776 270 066	6 419 409 490	-356 860 576	-5,3
	Personalaufwand	32 920 463	36 859 000	36 557 100	-301 900	-0,8
A2100.0001	Personalbezüge und Arbeitgeberbeiträge	32 347 233	36 064 600	35 731 400	-333 200	-0,9
A2109.0001	Übriger Personalaufwand	573 230	794 400	825 700	31 300	3,9
	Sach- und Betriebsaufwand	31 567 030	35 975 900	32 173 400	-3 802 500	-10,6
A2111.0228	Bilaterale II - Statistikabkommen	1 167 851	790 000	320 000	-470 000	-59,5
A2111.0247	Eigenversicherung Bund	385 628	1 000 000	1 000 000	0	0,0
A2113.0001	Raummiete	3 603 657	4 058 900	3 517 400	-541 500	-13,3
A2114.0001	Informatik Sachaufwand	21 850 142	24 449 500	20 856 500	-3 593 000	-14,7
A2115.0001	Beratungsaufwand	1 447 999	1 772 500	2 264 500	492 000	27,8
A2119.0001	Übriger Betriebsaufwand	3 111 752	3 905 000	4 215 000	310 000	7,9
	Abschreibungen Verwaltungsvermögen	–	500 000	500 000	0	0,0
A2180.0001	Abschreibungen Verwaltungsvermögen	–	500 000	500 000	0	0,0
	Beiträge und Entschädigungen	2 740 575 958	2 810 391 300	2 902 573 300	92 182 000	3,3
A2310.0179	Beitrag an den Treuhandfonds des IWF	16 073 382	7 200 000	–	-7 200 000	-100,0
A2310.0405	Härteausgleich NFA	243 718 428	243 718 500	243 718 500	0	0,0
A2310.0424	Ressourcenausgleich	1 798 568 508	1 857 473 000	1 963 874 800	106 401 800	5,7
A2310.0425	Geografisch-topografischer Lastenausgleich	341 107 820	350 999 900	347 490 000	-3 509 900	-1,0
A2310.0426	Soziodemografischer Lastenausgleich	341 107 820	350 999 900	347 490 000	-3 509 900	-1,0
	Finanzaufwand	3 848 749 803	3 622 139 866	3 231 335 690	-390 804 176	-10,8
A2400.0101	Kommissionen, Abgaben und Spesen	133 560 066	137 889 510	138 627 868	738 358	0,5
A2400.0102	Passivzinsen	3 715 189 737	3 484 250 356	3 092 707 822	-391 542 534	-11,2
	Einlage in zweckgebundene Fonds im Fremdkapital	62 805 203	40 404 000	7 100 600	-33 303 400	-82,4
A2600.0001	Einlage in zweckgebundene Fonds im Fremdkapital	62 805 203	40 404 000	7 100 600	-33 303 400	-82,4
	Ausserordentlicher Aufwand	246 939 332	230 000 000	209 169 400	-20 830 600	-9,1
A2900.0108	a.o. Einlage in zweckgebundene Fonds (CO2-Abgabe)	218 939 332	230 000 000	209 169 400	-20 830 600	-9,1
A2900.0111	Wertberichtigung Pflichtwandelanleihe UBS	28 000 000	–	–	–	–

n.a.: nicht ausgewiesen.

601 Eidgenössische Finanzverwaltung
Fortsetzung

CHF		Rechnung 2008	Voranschlag 2009	Voranschlag 2010	Differenz zu VA 2009 absolut	%
	Kontrollstelle für die Bekämpfung der Geldwäscherei	3 197 362	-	-	-	-
	<i>Personalaufwand</i>	<i>2 740 265</i>	-	-	-	-
A2100.0002	Personalbezüge und Arbeitgeberbeiträge	2 706 177	-	-	-	-
A2109.0002	Übriger Personalaufwand	34 088	-	-	-	-
	<i>Sach- und Betriebsaufwand</i>	<i>457 097</i>	-	-	-	-
A2115.0002	Beratungsaufwand	221 967	-	-	-	-
A2119.0002	Übriger Betriebsaufwand	235 130	-	-	-	-

n.a.: nicht ausgewiesen.

601 Eidgenössische Finanzverwaltung

Fortsetzung

CHF	Rechnung 2008	Voranschlag 2009	Voranschlag 2010	Differenz zu VA 2009 absolut	%
Investitionsrechnung					
Einnahmen	–	–	–	–	–
Ausgaben	5 928 000 000	–	1 963 000	1 963 000	–
Saldo	-5 928 000 000	–	-1 963 000	-1 963 000	
<hr/>					
Investitionsausgaben	5 928 000 000	–	1 963 000	1 963 000	–
<hr/>					
Verwaltung	5 928 000 000	–	1 963 000	1 963 000	–
<i>Sach- und immaterielle Anlagen, Vorräte</i>					
	–	–	1 963 000	1 963 000	–
A4100.0001 Sach- und immaterielle Anlagen, Vorräte	–	–	1 963 000	1 963 000	–
<i>Ausserordentliche Investitionsausgaben</i>					
	5 928 000 000	–	–	–	–
A4900.0101 Pflichtwandelanleihe UBS	5 928 000 000	–	–	–	–

n.a.: nicht ausgewiesen.

602 Zentrale Ausgleichsstelle

CHF		Rechnung 2008	Voranschlag 2009	Voranschlag 2010	Differenz zu VA 2009 absolut	%
	Erfolgsrechnung					
	Ertrag	103 860 538	113 604 700	126 221 800	12 617 100	11,1
	Aufwand	107 541 590	122 220 500	129 477 800	7 257 300	5,9
	Saldo	-3 681 052	-8 615 800	-3 256 000	5 359 800	
	Ertragsposition	103 860 538	113 604 700	126 221 800	12 617 100	11,1
	<i>Funktionsertrag (Globalbudget)</i>	<i>103 860 538</i>	<i>113 604 700</i>	<i>126 221 800</i>	<i>12 617 100</i>	<i>11,1</i>
E5100.0001	Funktionsertrag (Globalbudget)	103 860 538	113 604 700	126 221 800	12 617 100	11,1
	Aufwandkredit	107 541 590	122 220 500	129 477 800	7 257 300	5,9
	<i>Funktionsaufwand (Globalbudget)</i>	<i>107 541 590</i>	<i>122 220 500</i>	<i>129 477 800</i>	<i>7 257 300</i>	<i>5,9</i>
A6100.0001	Funktionsaufwand (Globalbudget)	107 541 590	122 220 500	129 477 800	7 257 300	5,9

n.a.: nicht ausgewiesen.

602 Zentrale Ausgleichsstelle

Fortsetzung

CHF	Rechnung 2008	Voranschlag 2009	Voranschlag 2010	Differenz zu VA 2009 absolut	%
Investitionsrechnung					
Einnahmen	–	–	–	–	–
Ausgaben	140 731	17 000	682 000	665 000	n.a.
Saldo	-140 731	-17 000	-682 000	-665 000	
<hr/>					
Investitionsausgaben	140 731	17 000	682 000	665 000	n.a.
<hr/>					
	<i>Sach- und immaterielle Anlagen, Vorräte (Globalbudget)</i>	<i>140 731</i>	<i>17 000</i>	<i>682 000</i>	<i>665 000</i> <i>n.a.</i>
A8100.0001	Sach- und immaterielle Anlagen, Vorräte (Globalbudget)	140 731	17 000	682 000	665 000 n.a.

n.a.: nicht ausgewiesen.

603 Eidgenössische Münzstätte Swissmint

CHF		Rechnung 2008	Voranschlag 2009	Voranschlag 2010	Differenz zu VA 2009 absolut	%
	Erfolgsrechnung					
	Ertrag	50 461 307	54 851 600	72 327 200	17 475 600	31,9
	Aufwand	62 131 961	67 958 300	82 175 300	14 217 000	20,9
	Saldo	-11 670 654	-13 106 700	-9 848 100	3 258 600	
	Ertragsposition	50 461 307	54 851 600	72 327 200	17 475 600	31,9
	<i>Funktionsertrag (Globalbudget)</i>	<i>8 901 307</i>	<i>12 201 600</i>	<i>10 827 200</i>	<i>-1 374 400</i>	<i>-11,3</i>
E5100.0001	Funktionsertrag (Globalbudget)	8 901 307	12 201 600	10 827 200	-1 374 400	-11,3
	<i>Übriger Ertrag</i>	<i>41 560 000</i>	<i>42 650 000</i>	<i>61 500 000</i>	<i>18 850 000</i>	<i>44,2</i>
E5300.0107	Zunahme des Münzumlaufs	41 560 000	42 650 000	61 500 000	18 850 000	44,2
	Aufwandkredit	62 131 961	67 958 300	82 175 300	14 217 000	20,9
	<i>Funktionsaufwand (Globalbudget)</i>	<i>17 531 961</i>	<i>23 308 300</i>	<i>18 175 300</i>	<i>-5 133 000</i>	<i>-22,0</i>
A6100.0001	Funktionsaufwand (Globalbudget)	17 531 961	23 308 300	18 175 300	-5 133 000	-22,0
	<i>Übriger Aufwand</i>	<i>44 600 000</i>	<i>44 650 000</i>	<i>64 000 000</i>	<i>19 350 000</i>	<i>43,3</i>
A6300.0101	Rücklauf Gedenkmünzen früherer Jahre	3 040 000	2 000 000	2 500 000	500 000	25,0
A6300.0109	Einlage Rückstellung Münzumlauf	41 560 000	42 650 000	61 500 000	18 850 000	44,2

n.a.: nicht ausgewiesen.

603 Eidgenössische Münzstätte Swissmint

Fortsetzung

CHF	Rechnung 2008	Voranschlag 2009	Voranschlag 2010	Differenz zu VA 2009	
				absolut	%
Investitionsrechnung					
Einnahmen	–	–	–	–	–
Ausgaben	12 626 148	15 208 700	9 560 100	-5 648 600	-37,1
Saldo	-12 626 148	-15 208 700	-9 560 100	5 648 600	
<hr/>					
Investitionsausgaben	12 626 148	15 208 700	9 560 100	-5 648 600	-37,1
<hr/>					
	<i>Sach- und immaterielle Anlagen, Vorräte (Globalbudget)</i>	<i>12 626 148</i>	<i>15 208 700</i>	<i>9 560 100</i>	<i>-5 648 600 -37,1</i>
A8100.0001	Sach- und immaterielle Anlagen, Vorräte (Globalbudget)	12 626 148	15 208 700	9 560 100	-5 648 600 -37,1

n.a.: nicht ausgewiesen.

605 Eidgenössische Steuerverwaltung

CHF	Rechnung 2008	Voranschlag 2009	Voranschlag 2010	Differenz zu VA 2009 absolut	%
Erfolgsrechnung					
Ertrag	47 750 612 620	44 834 491 000	42 732 231 000	-2 102 260 000	-4,7
Aufwand	7 068 407 146	6 077 921 500	5 737 005 100	-340 916 400	-5,6
Saldo	40 682 205 474	38 756 569 500	36 995 225 900	-1 761 343 600	
Ertragsposition	47 750 612 620	44 834 491 000	42 732 231 000	-2 102 260 000	-4,7
<i>Fiskalertrag</i>	<i>47 459 660 371</i>	<i>44 529 000 000</i>	<i>42 405 000 000</i>	<i>-2 124 000 000</i>	<i>-4,8</i>
E1100.0114 Direkte Bundessteuer	17 512 559 552	17 670 000 000	16 485 000 000	-1 185 000 000	-6,7
E1100.0115 Verrechnungssteuer	6 446 160 764	3 000 000 000	3 000 000 000	0	0,0
E1100.0116 Zusätzlicher Steuerrückbehalt USA	13 988 970	19 000 000	10 000 000	-9 000 000	-47,4
E1100.0117 Stempelabgaben	2 974 666 841	2 600 000 000	2 650 000 000	50 000 000	1,9
E1100.0118 Mehrwertsteuer	20 512 284 244	21 240 000 000	20 260 000 000	-980 000 000	-4,6
<i>Entgelte</i>	<i>289 008 587</i>	<i>305 316 000</i>	<i>327 011 000</i>	<i>21 695 000</i>	<i>7,1</i>
E1300.0010 Entgelte	765 569	870 000	780 000	-90 000	-10,3
E1300.0116 Wehrpflichtersatzabgabe	140 456 234	135 000 000	140 000 000	5 000 000	3,7
E1300.0117 Durchführung der Stempelabgaben in Liechtenstein	682 170	696 000	606 000	-90 000	-12,9
E1300.0128 EU Steuerrückbehalt	147 104 614	168 750 000	185 625 000	16 875 000	10,0
<i>Übriger Ertrag</i>	<i>270 090</i>	<i>175 000</i>	<i>220 000</i>	<i>45 000</i>	<i>25,7</i>
E1500.0001 Übriger Ertrag	270 090	175 000	220 000	45 000	25,7
<i>Entnahme aus Rückstellungen</i>	<i>1 673 572</i>	<i>-</i>	<i>-</i>	<i>-</i>	<i>-</i>
E1700.0010 Entnahme Rückstellungen aufgelaufene Zeitguthaben	1 673 572	-	-	-	-
Aufwandkredit	7 068 407 146	6 077 921 500	5 737 005 100	-340 916 400	-5,6
<i>Personalaufwand</i>	<i>138 157 569</i>	<i>145 808 900</i>	<i>146 154 900</i>	<i>346 000</i>	<i>0,2</i>
A2100.0001 Personalbezüge und Arbeitgeberbeiträge	137 786 543	145 023 700	145 354 700	331 000	0,2
A2109.0001 Übriger Personalaufwand	371 026	785 200	800 200	15 000	1,9
<i>Sach- und Betriebsaufwand</i>	<i>208 928 342</i>	<i>275 153 700</i>	<i>246 730 800</i>	<i>-28 422 900</i>	<i>-10,3</i>
A2111.0249 Mehrwertsteuer Debitorenverluste	166 949 411	230 000 000	200 000 000	-30 000 000	-13,0
A2113.0001 Raummiete	13 015 996	12 899 500	12 380 200	-519 300	-4,0
A2114.0001 Informatik Sachaufwand	20 669 068	22 593 900	21 168 400	-1 425 500	-6,3
A2115.0001 Beratungsaufwand	287 844	219 200	574 400	355 200	162,0
A2119.0001 Übriger Betriebsaufwand	8 006 023	9 441 100	12 607 800	3 166 700	33,5
<i>Abschreibungen Verwaltungsvermögen</i>	<i>1 309 423</i>	<i>10 807 900</i>	<i>12 851 700</i>	<i>2 043 800</i>	<i>18,9</i>
A2180.0001 Abschreibungen Verwaltungsvermögen	1 309 423	10 807 900	12 851 700	2 043 800	18,9

n.a.: nicht ausgewiesen.

605 Eidgenössische Steuerverwaltung

Fortsetzung

CHF		Rechnung 2008	Voranschlag 2009	Voranschlag 2010	Differenz zu VA 2009 absolut	%
	<i>Einlage in Rückstellungen</i>	<i>700 000 000</i>	–	–	–	–
A2190.0101	Einlage Rückstellungen Rückerstattungen Verrechnungssteuer	700 000 000	–	–	–	–
	<i>Anteile Dritter an Bundeserträgen</i>	<i>6 020 011 812</i>	<i>5 646 151 000</i>	<i>5 331 267 700</i>	<i>-314 883 300</i>	<i>-5,6</i>
A2300.0102	Direkte Bundessteuer	3 141 197 210	3 029 000 000	2 822 850 000	-206 150 000	-6,8
A2300.0103	Verrechnungssteuer	636 948 836	293 483 600	291 707 100	-1 776 500	-0,6
A2300.0104	Wehrpflichtersatzabgabe	28 091 247	27 000 000	28 000 000	1 000 000	3,7
A2300.0105	Mehrwertsteuerprozent für die AHV	2 212 643 151	2 295 000 000	2 188 000 000	-107 000 000	-4,7
A2300.0108	Zusätzlicher Steuerrückbehalt USA	1 131 368	1 667 400	710 600	-956 800	-57,4

n.a.: nicht ausgewiesen.

605 Eidgenössische Steuerverwaltung

Fortsetzung

CHF	Rechnung 2008	Voranschlag 2009	Voranschlag 2010	Differenz zu VA 2009	
				absolut	%
Investitionsrechnung					
Einnahmen	–	–	–	–	–
Ausgaben	9 138 823	4 900 000	10 317 200	5 417 200	110,6
Saldo	-9 138 823	-4 900 000	-10 317 200	-5 417 200	
<hr/>					
Investitionsausgaben	9 138 823	4 900 000	10 317 200	5 417 200	110,6
<hr/>					
	<i>Sach- und immaterielle Anlagen, Vorräte</i>	<i>9 138 823</i>	<i>4 900 000</i>	<i>10 317 200</i>	<i>5 417 200</i> <i>110,6</i>
A4100.0001	Sach- und immaterielle Anlagen, Vorräte	9 135 501	4 800 000	10 217 200	5 417 200 112,9
A4100.0107	Maschinen, Geräte, Fahrzeuge, Einrichtungen	3 322	100 000	100 000	0 0,0

n.a.: nicht ausgewiesen.

606 Eidgenössische Zollverwaltung

CHF	Rechnung 2008	Voranschlag 2009	Voranschlag 2010	Differenz zu VA 2009 absolut	%
Erfolgsrechnung					
Ertrag	11 358 294 213	11 031 700 000	11 333 700 000	302 000 000	2,7
Aufwand	1 295 068 425	1 365 857 700	1 364 980 100	-877 600	-0,1
Saldo	10 063 225 788	9 665 842 300	9 968 719 900	302 877 600	
Ertragsposition	11 358 294 213	11 031 700 000	11 333 700 000	302 000 000	2,7
<i>Fiskalertrag</i>	<i>10 806 681 304</i>	<i>10 477 000 000</i>	<i>10 810 830 600</i>	<i>333 830 600</i>	<i>3,2</i>
E1100.0102 Tabaksteuer	2 185 507 561	2 067 000 000	2 229 000 000	162 000 000	7,8
E1100.0103 Biersteuer	110 024 152	107 000 000	106 000 000	-1 000 000	-0,9
E1100.0104 Mineralölsteuer auf Treibstoffen	3 110 301 012	3 010 000 000	3 010 000 000	0	0,0
E1100.0105 Mineralölsteuerzuschlag auf Treibstoffen	2 089 449 073	2 020 000 000	2 020 000 000	0	0,0
E1100.0106 Mineralölsteuer Brennstoffe und andere Mineralölprodukte	22 183 085	25 000 000	25 000 000	0	0,0
E1100.0107 Automobilsteuer	363 089 508	350 000 000	325 000 000	-25 000 000	-7,1
E1100.0108 Nationalstrassenabgabe	332 655 020	313 000 000	320 000 000	7 000 000	2,2
E1100.0109 Schwerverkehrsabgabe	1 441 201 865	1 460 000 000	1 300 000 000	-160 000 000	-11,0
E1100.0110 Einfuhrzölle	1 017 108 007	1 000 000 000	920 000 000	-80 000 000	-8,0
E1100.0111 Lenkungsabgaben auf VOC	134 932 676	125 000 000	135 000 000	10 000 000	8,0
E1100.0112 Lenkungsabgabe auf Heizöl	67 479	-	-	-	-
E1100.0113 Lenkungsabgabe auf Benzin und Dieselöl	161 866	-	-	-	-
E1100.0121 CO2-Abgabe auf Brennstoffen	-	-	420 830 600	420 830 600	-
<i>Entgelte</i>	<i>288 882 044</i>	<i>289 000 000</i>	<i>277 600 000</i>	<i>-11 400 000</i>	<i>-3,9</i>
E1300.0001 Gebühren	24 658 741	24 700 000	24 700 000	0	0,0
E1300.0010 Entgelte	2 147 595	2 000 000	1 700 000	-300 000	-15,0
E1300.0109 Erstattung von Erhebungskosten	261 587 502	261 600 000	250 700 000	-10 900 000	-4,2
E1300.0130 Verkäufe	488 206	700 000	500 000	-200 000	-28,6
<i>Finanzertrag</i>	<i>10 071 787</i>	<i>13 200 000</i>	<i>14 100 000</i>	<i>900 000</i>	<i>6,8</i>
E1400.0101 Zinsen auf Lenkungsabgabe VOC	4 807 704	4 500 000	4 500 000	0	0,0
E1400.0112 Zinsen	3 372 825	1 700 000	2 500 000	800 000	47,1
E1400.0114 Zinsen auf CO2-Abgabe Brennstoffe	1 891 258	7 000 000	7 100 000	100 000	1,4
<i>Übriger Ertrag</i>	<i>33 719 746</i>	<i>22 500 000</i>	<i>22 000 000</i>	<i>-500 000</i>	<i>-2,2</i>
E1500.0101 Mieten	15 348 844	10 500 000	10 000 000	-500 000	-4,8
E1500.0110 Zoll- und Monopolbussen	9 259 762	8 500 000	8 500 000	0	0,0
E1500.0111 Anderer Ertrag	9 111 141	3 500 000	3 500 000	0	0,0
<i>Ausserordentlicher Ertrag</i>	<i>218 939 332</i>	<i>230 000 000</i>	<i>209 169 400</i>	<i>-20 830 600</i>	<i>-9,1</i>
E1900.0106 CO2-Abgabe auf Brennstoffen	218 939 332	230 000 000	209 169 400	-20 830 600	-9,1
Aufwandkredit	1 295 068 425	1 365 857 700	1 364 980 100	-877 600	-0,1
<i>Personalaufwand</i>	<i>523 184 095</i>	<i>551 857 400</i>	<i>555 598 700</i>	<i>3 741 300</i>	<i>0,7</i>

n.a.: nicht ausgewiesen.

606 Eidgenössische Zollverwaltung

Fortsetzung

CHF		Rechnung 2008	Voranschlag 2009	Voranschlag 2010	Differenz zu VA 2009 absolut	%
A2100.0001	Personalbezüge und Arbeitgeberbeiträge	512 415 079	534 966 400	536 764 400	1 798 000	0,3
A2100.0123	Personalbezüge und Arbeitgeberbeiträge Vorruhestand	3 207 443	12 695 200	15 200 000	2 504 800	19,7
A2101.0118	Arbeitgeberbeiträge Vorzeitiger Altersrücktritt	4 204 464	–	–	–	–
A2109.0001	Übriger Personalaufwand	3 357 108	4 195 800	3 634 300	-561 500	-13,4
	Sach- und Betriebsaufwand	201 662 088	239 165 000	288 826 500	49 661 500	20,8
A2111.0141	Aufwandschädigungen Bezug der Nationalstrassenabgabe	30 972 082	32 146 000	32 651 000	505 000	1,6
A2111.0142	Aufwandschädigungen Bezug der Schwerverkehrsabgabe	8 324 624	8 300 000	8 500 000	200 000	2,4
A2111.0255	Debitorenverluste Allgemein, Zoll, LSVA	2 869 139	22 800 000	11 400 000	-11 400 000	-50,0
A2113.0001	Raummiete	20 693 375	27 858 100	72 002 000	44 143 900	158,5
A2114.0001	Informatik Sachaufwand	60 605 204	60 535 300	52 487 800	-8 047 500	-13,3
A2115.0001	Beratungsaufwand	3 147 436	3 534 300	3 797 100	262 800	7,4
A2119.0001	Übriger Betriebsaufwand	75 050 229	83 991 300	107 988 600	23 997 300	28,6
	Abschreibungen Verwaltungsvermögen	24 510 051	28 408 000	30 113 900	1 705 900	6,0
A2180.0001	Abschreibungen Verwaltungsvermögen	24 510 051	28 408 000	30 113 900	1 705 900	6,0
	Einlage in Rückstellungen	683 273	–	–	–	–
A2190.0010	Einlage Rückstellungen aufgelaufene Zeitguthaben	683 273	–	–	–	–
	Anteile Dritter an Bundeserträgen	470 028 918	468 800 000	417 900 000	-50 900 000	-10,9
A2300.0101	Schwerverkehrsabgabe	470 028 918	468 800 000	417 900 000	-50 900 000	-10,9
	Beiträge und Entschädigungen	75 000 000	77 627 300	72 541 000	-5 086 300	-6,6
A2310.0211	Ausfuhrbeiträge landwirtschaftliche Verarbeitungsprodukte	75 000 000	75 000 000	70 000 000	-5 000 000	-6,7
A2310.0462	Beiträge an internationale Organisationen	–	2 627 300	2 541 000	-86 300	-3,3

n.a.: nicht ausgewiesen.

606 Eidgenössische Zollverwaltung

Fortsetzung

CHF	Rechnung 2008	Voranschlag 2009	Voranschlag 2010	Differenz zu VA 2009 absolut	%
Investitionsrechnung					
	68 515	–	100 000	100 000	–
Einnahmen					
	37 916 274	33 919 500	30 805 000	-3 114 500	-9,2
Ausgaben					
Saldo	-37 847 759	-33 919 500	-30 705 000	3 214 500	
Investitionseinnahmen					
	68 515	–	100 000	100 000	–
<i>Veräusserung Sach- und immaterielle Anlagen</i>					
E3100.0001 Veräusserung Sach- und immat. Anlagen	68 515	–	100 000	100 000	–
Investitionsausgaben					
	37 916 274	33 919 500	30 805 000	-3 114 500	-9,2
<i>Sach- und immaterielle Anlagen, Vorräte</i>					
A4100.0001 Sach- und immaterielle Anlagen, Vorräte	8 633 464	5 022 000	4 478 000	-544 000	-10,8
A4100.0106 Investitionsgüter, Maschinen, Geräte, Fahrzeuge	29 282 810	28 897 500	26 327 000	-2 570 500	-8,9

n.a.: nicht ausgewiesen.

609 Bundesamt für Informatik und Telekommunikation

CHF		Rechnung 2008	Voranschlag 2009	Voranschlag 2010	Differenz zu VA 2009 absolut	%
	Erfolgsrechnung					
	Ertrag	376 977 100	322 527 600	322 751 100	223 500	0,1
	Aufwand	347 757 776	320 550 100	324 858 600	4 308 500	1,3
	Saldo	29 219 324	1 977 500	-2 107 500	-4 085 000	
	Ertragsposition	376 977 100	322 527 600	322 751 100	223 500	0,1
	<i>Funktionsertrag (Globalbudget)</i>	<i>376 977 100</i>	<i>322 527 600</i>	<i>322 751 100</i>	<i>223 500</i>	<i>0,1</i>
E5100.0001	Funktionsertrag (Globalbudget)	376 977 100	322 527 600	322 751 100	223 500	0,1
	Aufwandkredit	347 757 776	320 550 100	324 858 600	4 308 500	1,3
	<i>Funktionsaufwand (Globalbudget)</i>	<i>347 757 776</i>	<i>320 550 100</i>	<i>324 858 600</i>	<i>4 308 500</i>	<i>1,3</i>
A6100.0001	Funktionsaufwand (Globalbudget)	347 757 776	320 550 100	324 858 600	4 308 500	1,3

n.a.: nicht ausgewiesen.

609 Bundesamt für Informatik und Telekommunikation

Fortsetzung

CHF	Rechnung 2008	Voranschlag 2009	Voranschlag 2010	Differenz zu VA 2009	
				absolut	%
Investitionsrechnung					
Einnahmen	–	–	–	–	–
Ausgaben	30 544 117	20 415 000	23 164 500	2 749 500	13,5
Saldo	-30 544 117	-20 415 000	-23 164 500	-2 749 500	
<hr/>					
Investitionsausgaben	30 544 117	20 415 000	23 164 500	2 749 500	13,5
<hr/>					
	<i>Sach- und immaterielle Anlagen, Vorräte (Globalbudget)</i>	<i>30 544 117</i>	<i>20 415 000</i>	<i>23 164 500</i>	<i>2 749 500 13,5</i>
A8100.0001	Sach- und immaterielle Anlagen, Vorräte (Globalbudget)	30 544 117	20 415 000	23 164 500	2 749 500 13,5

n.a.: nicht ausgewiesen.

611 Eidgenössische Finanzkontrolle

CHF		Rechnung 2008	Voranschlag 2009	Voranschlag 2010	Differenz zu VA 2009 absolut	%
	Erfolgsrechnung					
	Ertrag	1 322 095	1 011 000	1 130 000	119 000	11,8
	Aufwand	18 897 275	21 060 300	20 861 800	-198 500	-0,9
	Saldo	-17 575 181	-20 049 300	-19 731 800	317 500	
	Ertragsposition	1 322 095	1 011 000	1 130 000	119 000	11,8
	<i>Entgelte</i>	<i>1 212 160</i>	<i>1 000 000</i>	<i>1 120 000</i>	<i>120 000</i>	<i>12,0</i>
E1300.0010	Entgelte	1 212 160	1 000 000	1 120 000	120 000	12,0
	<i>Übriger Ertrag</i>	<i>11 399</i>	<i>11 000</i>	<i>10 000</i>	<i>-1 000</i>	<i>-9,1</i>
E1500.0001	Übriger Ertrag	11 399	11 000	10 000	-1 000	-9,1
	<i>Entnahme aus Rückstellungen</i>	<i>98 536</i>	<i>–</i>	<i>–</i>	<i>–</i>	<i>–</i>
E1700.0010	Entnahme Rückstellungen aufgelaufene Zeitguthaben	98 536	–	–	–	–
	Aufwandkredit	18 897 275	21 060 300	20 861 800	-198 500	-0,9
	<i>Personalaufwand</i>	<i>15 519 763</i>	<i>17 085 800</i>	<i>16 676 800</i>	<i>-409 000</i>	<i>-2,4</i>
A2100.0001	Personalbezüge und Arbeitgeberbeiträge	15 188 124	16 715 800	16 306 800	-409 000	-2,4
A2109.0001	Übriger Personalaufwand	331 639	370 000	370 000	0	0,0
	<i>Sach- und Betriebsaufwand</i>	<i>3 352 147</i>	<i>3 934 500</i>	<i>4 135 000</i>	<i>200 500</i>	<i>5,1</i>
A2113.0001	Raummiete	1 112 341	1 113 100	1 092 600	-20 500	-1,8
A2114.0001	Informatik Sachaufwand	924 333	1 017 000	1 045 000	28 000	2,8
A2115.0001	Beratungsaufwand	690 619	995 000	995 000	0	0,0
A2119.0001	Übriger Betriebsaufwand	624 855	809 400	1 002 400	193 000	23,8
	<i>Abschreibungen Verwaltungsvermögen</i>	<i>25 365</i>	<i>40 000</i>	<i>50 000</i>	<i>10 000</i>	<i>25,0</i>
A2180.0001	Abschreibungen Verwaltungsvermögen	25 365	40 000	50 000	10 000	25,0

n.a.: nicht ausgewiesen.

611 Eidgenössische Finanzkontrolle

Fortsetzung

CHF	Rechnung 2008	Voranschlag 2009	Voranschlag 2010	Differenz zu VA 2009	
				absolut	%
Investitionsrechnung					
Einnahmen	–	–	–	–	–
Ausgaben	22 706	30 000	30 000	0	0,0
Saldo	-22 706	-30 000	-30 000	0	
<hr/>					
Investitionsausgaben	22 706	30 000	30 000	0	0,0
<hr/>					
	<i>Sach- und immaterielle Anlagen, Vorräte</i>	<i>22 706</i>	<i>30 000</i>	<i>30 000</i>	<i>0</i> <i>0,0</i>
A4100.0001	Sach- und immaterielle Anlagen, Vorräte	22 706	30 000	30 000	0 0,0

n.a.: nicht ausgewiesen.

612 Eidgenössische Bankenkommission

CHF		Rechnung 2008	Voranschlag 2009	Voranschlag 2010	Differenz zu VA 2009 absolut	%
	Erfolgsrechnung					
	Ertrag	38 670 845	-	-	-	-
	Aufwand	37 294 803	-	-	-	-
	Saldo	1 376 042	-	-	-	
	Ertragsposition	38 670 845	-	-	-	-
	<i>Entgelte</i>	<i>38 437 415</i>	-	-	-	-
E1300.0001	Gebühren	9 517 323	-	-	-	-
E1300.0002	Entgelte	39 242	-	-	-	-
E1300.0136	Aufsichtsabgaben	28 752 985	-	-	-	-
E1300.0137	Aufsichtsgebühren	127 865	-	-	-	-
	<i>Entnahme aus Rückstellungen</i>	<i>233 430</i>	-	-	-	-
E1700.0010	Entnahme Rückstellungen aufgelaufene Zeitguthaben	233 430	-	-	-	-
	Aufwandkredit	37 294 803	-	-	-	-
	<i>Personalaufwand</i>	<i>29 255 324</i>	-	-	-	-
A2100.0001	Personalbezüge und Arbeitgeberbeiträge	28 129 281	-	-	-	-
A2101.0128	Vergütungen an Kommissionsmitglieder	487 776	-	-	-	-
A2109.0001	Übriger Personalaufwand	638 267	-	-	-	-
	<i>Sach- und Betriebsaufwand</i>	<i>8 039 479</i>	-	-	-	-
A2111.0160	Vorbereitung FINMA	2 858 823	-	-	-	-
A2113.0001	Raummiete	2 486 446	-	-	-	-
A2114.0001	Informatik Sachaufwand	871 480	-	-	-	-
A2115.0001	Beratungsaufwand	20 383	-	-	-	-
A2119.0001	Übriger Betriebsaufwand	1 802 347	-	-	-	-

n.a.: nicht ausgewiesen.

614 Eidgenössisches Personalamt

CHF		Rechnung 2008	Voranschlag 2009	Voranschlag 2010	Differenz zu VA 2009 absolut	%
	Erfolgsrechnung					
	Ertrag	40 439 173	93 000	8 877 600	8 784 600	n.a.
	Aufwand	1 063 960 647	140 906 910	245 630 300	104 723 390	74,3
	Saldo	-1 023 521 474	-140 813 910	-236 752 700	-95 938 790	
	Ertragsposition	40 439 173	93 000	8 877 600	8 784 600	n.a.
	<i>Entgelte</i>	<i>192 493</i>	<i>70 000</i>	<i>8 854 600</i>	<i>8 784 600</i>	<i>n.a.</i>
E1300.0010	Entgelte	192 493	70 000	8 854 600	8 784 600	n.a.
	<i>Übriger Ertrag</i>	<i>42 367</i>	<i>23 000</i>	<i>23 000</i>	<i>0</i>	<i>0,0</i>
E1500.0001	Übriger Ertrag	42 367	23 000	23 000	0	0,0
	<i>Entnahme aus Rückstellungen</i>	<i>40 204 312</i>	<i>–</i>	<i>–</i>	<i>–</i>	<i>–</i>
E1700.0001	Entnahme aus Rückstellungen	40 000 000	–	–	–	–
E1700.0010	Entnahme Rückstellungen aufgelaufene Zeitguthaben	204 312	–	–	–	–
	Aufwandkredit	1 063 960 647	140 906 910	245 630 300	104 723 390	74,3
	<i>Personalaufwand</i>	<i>93 512 170</i>	<i>123 463 710</i>	<i>226 435 300</i>	<i>102 971 590</i>	<i>83,4</i>
A2100.0001	Personalbezüge und Arbeitgeberbeiträge	13 063 297	11 228 000	16 820 200	5 592 200	49,8
A2101.0146	Arbeitgeberleistungen zentral	54 387 602	46 877 600	97 409 100	50 531 500	107,8
A2101.0148	Kredit für besondere Personalkategorien	–	31 643 800	35 206 800	3 563 000	11,3
A2101.0149	Lohnmassnahmen	–	746 810	44 593 900	43 847 090	n.a.
A2101.0151	Sozialplankosten für vorzeitige Pensionierungen	926 515	1 600 000	1 600 000	0	0,0
A2109.0001	Übriger Personalaufwand	113 134	145 400	193 600	48 200	33,1
A2109.0100	Übriger Personalaufwand zentral	25 021 622	31 222 100	30 611 700	-610 400	-2,0
	<i>Sach- und Betriebsaufwand</i>	<i>16 545 296</i>	<i>17 443 200</i>	<i>19 195 000</i>	<i>1 751 800</i>	<i>10,0</i>
A2113.0001	Raummiete	3 150 414	3 585 100	3 088 600	-496 500	-13,8
A2114.0001	Informatik Sachaufwand	12 166 439	12 280 100	13 611 900	1 331 800	10,8
A2115.0001	Beratungsaufwand	543 927	640 000	670 000	30 000	4,7
A2119.0001	Übriger Betriebsaufwand	684 515	938 000	1 824 500	886 500	94,5
	<i>Ausserordentlicher Aufwand</i>	<i>953 903 181</i>	<i>–</i>	<i>–</i>	<i>–</i>	<i>–</i>
A2900.0110	Einmaleinlage in PUBLICA	953 903 181	–	–	–	–

n.a.: nicht ausgewiesen.

620 Bundesamt für Bauten und Logistik

CHF	Rechnung 2008	Voranschlag 2009	Voranschlag 2010	Differenz zu VA 2009 absolut	%
Erfolgsrechnung					
Ertrag	737 976 945	744 334 100	920 659 100	176 325 000	23,7
Aufwand	663 746 226	699 156 200	695 215 200	-3 941 000	-0,6
Saldo	74 230 719	45 177 900	225 443 900	180 266 000	
Ertragsposition	737 976 945	744 334 100	920 659 100	176 325 000	23,7
<i>Entgelte</i>					
	<i>92 821 224</i>	<i>102 065 800</i>	<i>103 577 500</i>	<i>1 511 700</i>	<i>1,5</i>
E1300.0010 Entgelte	7 964 934	6 534 200	7 741 800	1 207 600	18,5
E1300.0131 Ausweisschriften	25 151 767	25 356 500	27 668 300	2 311 800	9,1
E1300.0140 Logistik-Erträge	59 704 523	70 175 100	68 167 400	-2 007 700	-2,9
<i>Finanzertrag</i>					
	<i>948 600</i>	–	–	–	–
E1400.0001 Finanzertrag	948 600	–	–	–	–
<i>Übriger Ertrag</i>					
	<i>636 129 311</i>	<i>642 268 300</i>	<i>817 081 600</i>	<i>174 813 300</i>	<i>27,2</i>
E1500.0001 Übriger Ertrag	948 844	–	–	–	–
E1500.0107 Immobilien-Erträge	352 761 210	359 108 300	529 949 600	170 841 300	47,6
E1500.0112 Immobilienertrag ETH	282 419 258	280 160 000	287 132 000	6 972 000	2,5
E1500.0115 Mietertrag Global Bund intern	–	3 000 000	–	-3 000 000	-100,0
<i>Entnahme aus Rückstellungen</i>					
	<i>8 077 810</i>	–	–	–	–
E1700.0010 Entnahme Rückstellungen aufgelaufene Zeitguthaben	367 810	–	–	–	–
E1700.0031 Entnahme Rückstellungen Liegenschaften ETH	7 710 000	–	–	–	–
Aufwandkredit	663 746 226	699 156 200	695 215 200	-3 941 000	-0,6
<i>Personalaufwand</i>					
	<i>71 102 412</i>	<i>77 181 900</i>	<i>76 554 300</i>	<i>-627 600</i>	<i>-0,8</i>
A2100.0001 Personalbezüge und Arbeitgeberbeiträge	70 328 405	76 194 400	75 558 300	-636 100	-0,8
A2109.0001 Übriger Personalaufwand	774 007	987 500	996 000	8 500	0,9
<i>Sach- und Betriebsaufwand</i>					
	<i>274 756 628</i>	<i>311 021 200</i>	<i>321 457 900</i>	<i>10 436 700</i>	<i>3,4</i>
A2110.0100 Material-/Warenaufwand	24 346 597	27 453 000	27 040 700	-412 300	-1,5
A2111.0204 Zumiete	89 517 853	91 400 000	95 255 400	3 855 400	4,2
A2111.0205 Immobilien-Betrieb	88 707 040	93 405 000	93 104 100	-300 900	-0,3
A2111.0206 Ausweisschriften	8 765 126	17 481 100	21 107 300	3 626 200	20,7
A2111.0210 Publikationen	28 829 252	33 542 400	32 536 000	-1 006 400	-3,0
A2113.0100 Raummiete Zentral	–	3 000 000	7 000 000	4 000 000	133,3
A2114.0001 Informatik Sachaufwand	21 771 438	29 464 500	26 215 600	-3 248 900	-11,0
A2115.0001 Beratungsaufwand	2 644 817	3 230 800	3 317 300	86 500	2,7
A2119.0001 Übriger Betriebsaufwand	10 174 505	12 044 400	15 881 500	3 837 100	31,9

n.a.: nicht ausgewiesen.

620 Bundesamt für Bauten und Logistik

Fortsetzung

CHF		Rechnung 2008	Voranschlag 2009	Voranschlag 2010	Differenz zu VA 2009 absolut	%
	<i>Abschreibungen Verwaltungsvermögen</i>	315 899 495	310 953 100	297 203 000	-13 750 100	-4,4
A2180.0001	Abschreibungen Verwaltungsvermögen	158 855 123	148 292 100	137 213 600	-11 078 500	-7,5
A2180.0102	Abschreibungen ETH	157 044 372	162 661 000	159 989 400	-2 671 600	-1,6
	<i>Einlage in Rückstellungen</i>	1 987 692	–	–	–	–
A2190.0020	Einlage Rückstellungen Prozessrisiken und Übriges	887 692	–	–	–	–
A2190.0030	Einlage Rückstellungen Liegenschaften	900 000	–	–	–	–
A2190.0031	Einlage Rückstellungen Liegenschaften ETH	200 000	–	–	–	–

n.a.: nicht ausgewiesen.

620 Bundesamt für Bauten und Logistik

Fortsetzung

CHF	Rechnung 2008	Voranschlag 2009	Voranschlag 2010	Differenz zu VA 2009	
				absolut	%
Investitionsrechnung					
Einnahmen	7 704 824	10 000 000	10 000 000	0	0,0
Ausgaben	427 020 324	438 010 000	450 935 600	12 925 600	3,0
Saldo	-419 315 500	-428 010 000	-440 935 600	-12 925 600	
<hr/>					
Investitionseinnahmen	7 704 824	10 000 000	10 000 000	0	0,0
<hr/>					
<i>Veräusserung Sach- und immaterielle Anlagen</i>					
	<i>5 409 824</i>	<i>10 000 000</i>	<i>10 000 000</i>	<i>0</i>	<i>0,0</i>
E3100.0101 Erlös aus Grundstücken	5 406 824	10 000 000	10 000 000	0	0,0
E3100.0103 Veräusserung Sach- und immaterielle Anlagen	3 000	–	–	–	–
<i>Rückzahlung Darlehen und Beteiligungen</i>					
	<i>2 295 000</i>	<i>–</i>	<i>–</i>	<i>–</i>	<i>–</i>
E3200.0001 Rückzahlung Darlehen und Beteiligungen	2 295 000	–	–	–	–
<hr/>					
Investitionsausgaben	427 020 324	438 010 000	450 935 600	12 925 600	3,0
<hr/>					
<i>Sach- und immaterielle Anlagen, Vorräte</i>					
	<i>427 020 324</i>	<i>438 010 000</i>	<i>450 935 600</i>	<i>12 925 600</i>	<i>3,0</i>
A4100.0117 Übrige Sachinvestitionen	229 266	1 826 000	5 227 000	3 401 000	186,3
A4100.0118 Zivile Bauten	225 555 000	246 634 800	235 211 800	-11 423 000	-4,6
A4100.0123 Beschaffung an Lager	30 292 816	47 568 200	43 746 800	-3 821 400	-8,0
A4100.0125 ETH-Bauten	170 943 242	141 981 000	166 750 000	24 769 000	17,4

n.a.: nicht ausgewiesen.

622 Bundesamt für Privatversicherungen

CHF		Rechnung 2008	Voranschlag 2009	Voranschlag 2010	Differenz zu VA 2009 absolut	%
	Erfolgsrechnung					
	Ertrag	24 206 599	-	-	-	-
	Aufwand	22 701 918	-	-	-	-
	Saldo	1 504 681	-	-	-	-
	Ertragsposition	24 206 599	-	-	-	-
	<i>Entgelte</i>	<i>24 206 599</i>	-	-	-	-
E1300.0001	Gebühren	525 485	-	-	-	-
E1300.0010	Entgelte	5 287	-	-	-	-
E1300.0134	Abgaben	23 675 828	-	-	-	-
	Aufwandkredit	22 701 918	-	-	-	-
	<i>Personalaufwand</i>	<i>17 067 792</i>	-	-	-	-
A2100.0001	Personalbezüge und Arbeitgeberbeiträge	16 950 131	-	-	-	-
A2109.0001	Übriger Personalaufwand	117 662	-	-	-	-
	<i>Sach- und Betriebsaufwand</i>	<i>5 225 126</i>	-	-	-	-
A2111.0116	Konglomerats- und Solvenzaufsicht	434 118	-	-	-	-
A2111.0251	Vorbereitung FINMA	994 272	-	-	-	-
A2113.0001	Raummiete	1 385 773	-	-	-	-
A2114.0001	Informatik Sachaufwand	1 301 719	-	-	-	-
A2115.0001	Beratungsaufwand	426 110	-	-	-	-
A2119.0001	Übriger Betriebsaufwand	683 135	-	-	-	-
	<i>Abschreibungen Verwaltungsvermögen</i>	<i>300 000</i>	-	-	-	-
A2180.0001	Abschreibungen Verwaltungsvermögen	300 000	-	-	-	-
	<i>Einlage in Rückstellungen</i>	<i>109 000</i>	-	-	-	-
A2190.0010	Einlage Rückstellungen aufgelaufene Zeitguthaben	109 000	-	-	-	-

n.a.: nicht ausgewiesen.

622 Bundesamt für Privatversicherungen
Fortsetzung

CHF	Rechnung 2008	Voranschlag 2009	Voranschlag 2010	Differenz zu VA 2009 absolut	%
Investitionsrechnung					
Einnahmen	-	-	-	-	-
Ausgaben	1 084 112	-	-	-	-
Saldo	-1 084 112	-	-	-	-
<hr/>					
Investitionsausgaben	1 084 112	-	-	-	-
<hr/>					
	<i>Sach- und immaterielle Anlagen, Vorräte</i>	1 084 112	-	-	-
A4100.0001	Sach- und immaterielle Anlagen, Vorräte	1 084 112	-	-	-

n.a.: nicht ausgewiesen.



701 Generalsekretariat EVD

CHF		Rechnung 2008	Voranschlag 2009	Voranschlag 2010	Differenz zu VA 2009 absolut	%
	Erfolgsrechnung					
	Ertrag	6 029 037	6 911 600	7 379 000	467 400	6,8
	Aufwand	65 535 019	61 605 700	63 826 000	2 220 300	3,6
	Saldo	-59 505 983	-54 694 100	-56 447 000	-1 752 900	
	Ertragsposition	6 029 037	6 911 600	7 379 000	467 400	6,8
	Verwaltung	6 029 037	6 911 600	7 379 000	467 400	6,8
	<i>Entgelte</i>	<i>850</i>	<i>2 000</i>	<i>2 000</i>	<i>0</i>	<i>0,0</i>
E1300.0001	Gebühren	–	1 000	1 200	200	20,0
E1300.0010	Entgelte	850	1 000	800	-200	-20,0
	<i>Übriger Ertrag</i>	<i>6 028 187</i>	<i>6 909 600</i>	<i>7 377 000</i>	<i>467 400</i>	<i>6,8</i>
E1500.0001	Übriger Ertrag	6 028 187	6 909 600	7 377 000	467 400	6,8
	Aufwandkredit	65 535 019	61 605 700	63 826 000	2 220 300	3,6
	Verwaltung	29 789 553	25 697 500	27 435 700	1 738 200	6,8
	<i>Personalaufwand</i>	<i>11 248 332</i>	<i>13 181 800</i>	<i>13 625 600</i>	<i>443 800</i>	<i>3,4</i>
A2100.0001	Personalbezüge und Arbeitgeberbeiträge	11 121 766	11 212 100	11 274 200	62 100	0,6
A2100.0104	Ressourcenpool	–	1 826 500	1 874 700	48 200	2,6
A2109.0001	Übriger Personalaufwand	126 566	143 200	476 700	333 500	232,9
	<i>Sach- und Betriebsaufwand</i>	<i>18 492 068</i>	<i>12 506 700</i>	<i>13 801 100</i>	<i>1 294 400</i>	<i>10,3</i>
A2113.0001	Raummiete	1 743 310	1 733 900	1 716 000	-17 900	-1,0
A2114.0001	Informatik Sachaufwand	15 933 112	9 890 200	10 893 700	1 003 500	10,1
A2115.0001	Beratungsaufwand	201 422	195 200	262 000	66 800	34,2
A2119.0001	Übriger Betriebsaufwand	614 224	687 400	929 400	242 000	35,2
	<i>Abschreibungen Verwaltungsvermögen</i>	<i>–</i>	<i>9 000</i>	<i>9 000</i>	<i>0</i>	<i>0,0</i>
A2180.0001	Abschreibungen Verwaltungsvermögen	–	9 000	9 000	0	0,0
	<i>Einlage in Rückstellungen</i>	<i>49 153</i>	<i>–</i>	<i>–</i>	<i>–</i>	<i>–</i>
A2190.0010	Einlage Rückstellungen aufgelaufene Zeitguthaben	49 153	–	–	–	–
	Preisüberwachung	2 273 994	2 406 100	2 864 700	458 600	19,1
	<i>Personalaufwand</i>	<i>2 229 496</i>	<i>2 360 800</i>	<i>2 496 400</i>	<i>135 600</i>	<i>5,7</i>
A2100.0002	Personalbezüge und Arbeitgeberbeiträge	2 229 496	2 318 800	2 454 400	135 600	5,8
A2109.0002	Übriger Personalaufwand	–	42 000	42 000	0	0,0

n.a.: nicht ausgewiesen.

701 Generalsekretariat EVD

Fortsetzung

CHF		Rechnung 2008	Voranschlag 2009	Voranschlag 2010	Differenz zu VA 2009 absolut	%
	<i>Sach- und Betriebsaufwand</i>	<i>44 498</i>	<i>45 300</i>	<i>368 300</i>	<i>323 000</i>	<i>713,0</i>
A2115.0002	Beratungsaufwand	30 500	20 000	343 000	323 000	n.a.
A2119.0002	Übriger Betriebsaufwand	13 998	25 300	25 300	0	0,0
	Büro für Konsumentenfragen	1 402 873	1 433 500	1 457 000	23 500	1,6
	<i>Personalaufwand</i>	<i>614 584</i>	<i>636 500</i>	<i>638 900</i>	<i>2 400</i>	<i>0,4</i>
A2100.0003	Personalbezüge und Arbeitgeberbeiträge	609 914	632 500	634 900	2 400	0,4
A2109.0003	Übriger Personalaufwand	4 670	4 000	4 000	0	0,0
	<i>Sach- und Betriebsaufwand</i>	<i>55 988</i>	<i>53 700</i>	<i>63 700</i>	<i>10 000</i>	<i>18,6</i>
A2115.0003	Beratungsaufwand	29 046	25 000	35 000	10 000	40,0
A2119.0003	Übriger Betriebsaufwand	26 943	28 700	28 700	0	0,0
	<i>Beiträge und Entschädigungen</i>	<i>732 300</i>	<i>743 300</i>	<i>754 400</i>	<i>11 100</i>	<i>1,5</i>
A2310.0183	BFK: Konsumenteninfo	732 300	743 300	754 400	11 100	1,5
	Eidg. Hochschulinstitut für Berufsbildung	32 068 600	32 068 600	32 068 600	0	0,0
	<i>Beiträge und Entschädigungen</i>	<i>32 068 600</i>	<i>32 068 600</i>	<i>32 068 600</i>	<i>0</i>	<i>0,0</i>
A2310.0419	Eidgenössisches Hochschulinstitut für Berufsbildung (EHB)	27 400 000	27 400 000	27 400 000	0	0,0
A2310.0423	Unterbringung EHB	4 668 600	4 668 600	4 668 600	0	0,0

n.a.: nicht ausgewiesen.

701 Generalsekretariat EVD

Fortsetzung

CHF	Rechnung 2008	Voranschlag 2009	Voranschlag 2010	Differenz zu VA 2009	
				absolut	%
Investitionsrechnung					
Einnahmen	–	–	–	–	–
Ausgaben	7 371	5 493 900	3 801 400	-1 692 500	-30,8
Saldo	-7 371	-5 493 900	-3 801 400	1 692 500	
<hr/>					
Investitionsausgaben	7 371	5 493 900	3 801 400	-1 692 500	-30,8
<hr/>					
Verwaltung	7 371	5 493 900	3 801 400	-1 692 500	-30,8
<i>Sach- und immaterielle Anlagen, Vorräte</i>	<i>7 371</i>	<i>5 493 900</i>	<i>3 801 400</i>	<i>-1 692 500</i>	<i>-30,8</i>
A4100.0001 Sach- und immaterielle Anlagen, Vorräte	7 371	5 493 900	3 801 400	-1 692 500	-30,8

n.a.: nicht ausgewiesen.

704 Staatssekretariat für Wirtschaft

CHF	Rechnung 2008	Voranschlag 2009	Voranschlag 2010	Differenz zu VA 2009 absolut	%	
Erfolgsrechnung						
Ertrag	20 962 589	6 707 000	8 102 500	1 395 500	20,8	
Aufwand	764 611 168	931 360 600	1 322 375 100	391 014 500	42,0	
Saldo	-743 648 579	-924 653 600	-1 314 272 600	-389 619 000		
Ertragsposition	20 962 589	6 707 000	8 102 500	1 395 500	20,8	
<i>Entgelte</i>	<i>8 658 394</i>	<i>6 552 000</i>	<i>7 990 500</i>	<i>1 438 500</i>	<i>22,0</i>	
E1300.0001	Gebühren	2 202 666	1 751 500	1 839 500	88 000	5,0
E1300.0010	Entgelte	2 594 002	800 500	1 851 000	1 050 500	131,2
E1300.0132	Erträge SHAB-Meldungen	3 861 726	4 000 000	4 300 000	300 000	7,5
<i>Finanzertrag</i>	<i>8 064 677</i>	<i>120 000</i>	<i>72 000</i>	<i>-48 000</i>	<i>-40,0</i>	
E1400.0001	Finanzertrag	8 064 677	120 000	72 000	-48 000	-40,0
<i>Übriger Ertrag</i>	<i>4 180 718</i>	<i>35 000</i>	<i>40 000</i>	<i>5 000</i>	<i>14,3</i>	
E1500.0001	Übriger Ertrag	4 180 718	35 000	40 000	5 000	14,3
	Standortförderung	58 800	–	–	–	–
	<i>Entnahme aus Rückstellungen</i>	<i>58 800</i>	<i>–</i>	<i>–</i>	<i>–</i>	<i>–</i>
E1700.0001	Entnahme aus Rückstellungen	58 800	–	–	–	–
Aufwandkredit	764 611 168	931 360 600	1 322 375 100	391 014 500	42,0	
<i>Verwaltung</i>	<i>89 206 799</i>	<i>88 616 600</i>	<i>91 708 500</i>	<i>3 091 900</i>	<i>3,5</i>	
<i>Personalaufwand</i>	<i>57 468 618</i>	<i>59 788 400</i>	<i>59 190 400</i>	<i>-598 000</i>	<i>-1,0</i>	
A2100.0001	Personalbezüge und Arbeitgeberbeiträge	55 546 551	57 625 300	57 291 000	-334 300	-0,6
A2100.0100	Personalbezüge und Arbeitgeberbeiträge	886 688	952 600	987 500	34 900	3,7
A2109.0001	Übriger Personalaufwand	1 035 379	1 210 500	911 900	-298 600	-24,7
<i>Sach- und Betriebsaufwand</i>	<i>31 664 333</i>	<i>28 821 200</i>	<i>32 438 500</i>	<i>3 617 300</i>	<i>12,6</i>	
A2111.0113	Junge Arbeitslose	303 785	450 000	660 000	210 000	46,7
A2111.0115	Schweizerisches Handelsamtsblatt	1 188 456	1 207 900	1 525 900	318 000	26,3
A2113.0001	Raummiete	7 720 632	7 804 000	7 848 400	44 400	0,6
A2114.0001	Informatik Sachaufwand	12 258 649	8 866 700	9 091 400	224 700	2,5
A2115.0001	Beratungsaufwand	2 269 532	3 118 000	4 178 900	1 060 900	34,0
A2119.0001	Übriger Betriebsaufwand	7 923 279	7 374 600	9 133 900	1 759 300	23,9
	<i>Abschreibungen Verwaltungsvermögen</i>	<i>–</i>	<i>7 000</i>	<i>79 600</i>	<i>72 600</i>	<i>n.a.</i>
A2180.0001	Abschreibungen Verwaltungsvermögen	–	7 000	79 600	72 600	n.a.

n.a.: nicht ausgewiesen.

704 Staatssekretariat für Wirtschaft

Fortsetzung

CHF		Rechnung 2008	Voranschlag 2009	Voranschlag 2010	Differenz zu VA 2009 absolut	%
	<i>Einlage in Rückstellungen</i>	<i>73 848</i>	–	–	–	–
A2190.0010	Einlage Rückstellungen aufgelaufene Zeitguthaben	73 848	–	–	–	–
	Arbeitsbedingungen, Arbeitsmarkt, Arbeitslosenversicherung	330 853 463	413 368 900	754 651 800	341 282 900	82,6
	<i>Sach- und Betriebsaufwand</i>	<i>14 703 491</i>	<i>13 252 300</i>	<i>16 172 200</i>	<i>2 919 900</i>	<i>22,0</i>
A2111.0243	Informatikanwendungen AVAM-Umfeld ALV	14 703 491	13 252 300	16 172 200	2 919 900	22,0
	<i>Beiträge und Entschädigungen</i>	<i>316 149 972</i>	<i>400 116 600</i>	<i>738 479 600</i>	<i>338 363 000</i>	<i>84,6</i>
A2310.0347	Arbeitsvermittlung	441 752	452 500	459 300	6 800	1,5
A2310.0349	Heimarbeitsbeschaffung	408 000	414 100	420 300	6 200	1,5
A2310.0350	Internationale Arbeitsorganisation (ILO), Genf	4 788 934	5 000 000	4 800 000	-200 000	-4,0
A2310.0351	Leistungen des Bundes an die ALV	294 500 000	375 000 000	377 000 000	2 000 000	0,5
A2310.0352	Sicherheit von technischen Einrichtungen und Geräten (STEG)	2 198 774	4 000 000	4 700 000	700 000	17,5
A2310.0353	Bekämpfung der Schwarzarbeit	4 928 641	4 400 000	4 200 000	-200 000	-4,5
A2310.0354	Bundesgesetz über die in die Schweiz entsandten Arbeitnehmer	8 883 870	10 850 000	11 900 000	1 050 000	9,7
A2310.0475	Arbeitsmarktstabilisierung	–	–	335 000 000	335 000 000	–
	Standortförderung	132 402 191	150 383 000	183 213 700	32 830 700	21,8
	<i>Sach- und Betriebsaufwand</i>	<i>2 480 784</i>	<i>2 550 000</i>	<i>6 550 000</i>	<i>4 000 000</i>	<i>156,9</i>
A2111.0248	E-Government	2 480 784	2 550 000	6 550 000	4 000 000	156,9
	<i>Beiträge und Entschädigungen</i>	<i>105 863 163</i>	<i>116 536 000</i>	<i>149 963 700</i>	<i>33 427 700</i>	<i>28,7</i>
A2310.0355	Schweiz Tourismus	47 750 000	46 850 000	47 750 000	900 000	1,9
A2310.0356	Dokumentations- und Beratungsstelle CH Tourismusverbandes	121 000	122 800	124 600	1 800	1,5
A2310.0357	Förderung von Innovationen und Zusammenarbeit im Tourismus	4 999 914	4 800 000	6 000 000	1 200 000	25,0
A2310.0358	Weltorganisation Tourismus	484 618	552 000	527 900	-24 100	-4,4
A2310.0359	Gewerbliche Bürgschaftsgenossenschaften	3 819 216	8 600 000	12 300 000	3 700 000	43,0
A2310.0360	Bürgschaftsgewährung in Berggebieten	597 519	1 300 000	2 800 000	1 500 000	115,4
A2310.0365	Exportförderung	17 000 000	22 000 000	45 550 000	23 550 000	107,0
A2310.0367	Schweizerische Normen-Vereinigung (SNV)	1 850 000	1 911 200	1 911 200	0	0,0
A2310.0421	Neue Regionalpolitik	26 000 000	25 700 000	11 300 000	-14 400 000	-56,0
A2310.0474	Digitale Signatur	–	–	17 000 000	17 000 000	–
A2310.0704	Info über den Unternehmensstandort Schweiz	3 240 895	4 700 000	4 700 000	0	0,0
	Wertberichtigungen im Transferbereich	24 058 245	31 297 000	26 700 000	-4 597 000	-14,7
A2320.0001	Wertberichtigungen im Transferbereich	24 058 245	31 297 000	26 700 000	-4 597 000	-14,7

n.a.: nicht ausgewiesen.

704 Staatssekretariat für Wirtschaft

Fortsetzung

CHF		Rechnung 2008	Voranschlag 2009	Voranschlag 2010	Differenz zu VA 2009 absolut	%
	Entwicklung und Transition	188 597 719	251 465 800	265 857 300	14 391 500	5,7
	<i>Beiträge und Entschädigungen</i>	<i>188 597 719</i>	<i>251 465 800</i>	<i>265 857 300</i>	<i>14 391 500</i>	<i>5,7</i>
A2310.0366	Investitionsrisikogarantie	73 640	64 000	57 200	-6 800	-10,6
A2310.0368	Internationale Rohstoff Übereinkommen	216 229	271 200	263 400	-7 800	-2,9
A2310.0369	Organisation für industrielle Entwicklung (UNIDO)	2 149 463	2 244 000	2 145 900	-98 100	-4,4
A2310.0370	Wirtschaftliche Entwicklungszusammenarbeit	128 094 701	134 364 000	136 482 800	2 118 800	1,6
A2310.0429	Beitrag an die Erweiterung der EU	2 357 255	59 583 300	72 000 000	12 416 700	20,8
A2310.0446	Wirtschaftliche Zusammenarbeit mit Osteuropäischen Staaten	55 706 431	54 939 300	54 908 000	-31 300	-0,1
	Welthandel	23 550 995	27 526 300	26 943 800	-582 500	-2,1
	<i>Beiträge und Entschädigungen</i>	<i>23 550 995</i>	<i>27 526 300</i>	<i>26 943 800</i>	<i>-582 500</i>	<i>-2,1</i>
A2310.0374	Org. wirtschaftliche Zusammenarbeit und Entwicklung (OECD)	8 122 971	9 227 200	8 845 600	-381 600	-4,1
A2310.0375	Welthandelsorganisation (WTO)	2 512 421	2 958 000	3 017 200	59 200	2,0
A2310.0376	Europäische Freihandelsassoziation (EFTA), Genf	10 141 850	10 780 000	10 529 800	-250 200	-2,3
A2310.0377	Europäische Energiecharta	158 299	161 100	151 200	-9 900	-6,1
A2310.0378	World Economic Forum (WEF)	2 615 454	4 400 000	4 400 000	0	0,0

n.a.: nicht ausgewiesen.

704 Staatssekretariat für Wirtschaft

Fortsetzung

CHF		Rechnung 2008	Voranschlag 2009	Voranschlag 2010	Differenz zu VA 2009 absolut	%
	Investitionsrechnung					
	Einnahmen	12 734 231	10 671 600	9 499 100	-1 172 500	-11,0
	Ausgaben	34 958 000	34 924 400	33 473 000	-1 451 400	-4,2
	Saldo	-22 223 769	-24 252 800	-23 973 900	278 900	
	Investitionseinnahmen	12 734 231	10 671 600	9 499 100	-1 172 500	-11,0
	<i>Rückzahlung Darlehen und Beteiligungen</i>	<i>12 734 231</i>	<i>10 671 600</i>	<i>9 499 100</i>	<i>-1 172 500</i>	<i>-11,0</i>
E3200.0103	Rückzahlung Darlehen + Beteiligungen, Ausland	12 734 231	10 671 600	9 499 100	-1 172 500	-11,0
	Investitionsausgaben	34 958 000	34 924 400	33 473 000	-1 451 400	-4,2
	<i>Sach- und immaterielle Anlagen, Vorräte</i>	<i>–</i>	<i>3 654 700</i>	<i>2 973 000</i>	<i>-681 700</i>	<i>-18,7</i>
A4100.0001	Sach- und immaterielle Anlagen, Vorräte	–	3 654 700	2 973 000	-681 700	-18,7
	<i>Darlehen und Beteiligungen</i>	<i>30 958 000</i>	<i>31 269 700</i>	<i>30 500 000</i>	<i>-769 700</i>	<i>-2,5</i>
A4200.0106	Darlehen und Beteiligungen Osteuropäische Staaten	3 498 000	4 500 000	5 000 000	500 000	11,1
A4200.0107	Beteiligung Europ. Bank für Wiederaufbau + Entwicklung EBWE	2 460 000	1 269 700	–	-1 269 700	-100,0
A4200.0109	Darlehen und Beteiligungen Entwicklungsländer	25 000 000	25 500 000	25 500 000	0	0,0
	Standortförderung	4 000 000	–	–	–	–
	<i>Darlehen und Beteiligungen</i>	<i>4 000 000</i>	<i>–</i>	<i>–</i>	<i>–</i>	<i>–</i>
A4200.0123	Darlehen gewerbliche Bürgschaftsgenossenschaften	4 000 000	–	–	–	–

n.a.: nicht ausgewiesen.

706 Bundesamt für Berufsbildung und Technologie

CHF		Rechnung 2008	Voranschlag 2009	Voranschlag 2010	Differenz zu VA 2009 absolut	%
	Erfolgsrechnung					
	Ertrag	4 122 218	2 300 000	2 302 000	2 000	0,1
	Aufwand	1 087 721 278	1 187 163 200	1 307 592 100	120 428 900	10,1
	Saldo	-1 083 599 060	-1 184 863 200	-1 305 290 100	-120 426 900	
	Ertragsposition	4 122 218	2 300 000	2 302 000	2 000	0,1
	<i>Übriger Ertrag</i>	<i>2 699</i>	<i>–</i>	<i>2 000</i>	<i>2 000</i>	<i>–</i>
E1500.0001	Übriger Ertrag	2 699	–	2 000	2 000	–
	Verwaltung	3 358 794	1 800 000	1 800 000	0	0,0
	<i>Entgelte</i>	<i>3 358 794</i>	<i>1 800 000</i>	<i>1 800 000</i>	<i>0</i>	<i>0,0</i>
E1300.0001	Gebühren	1 023 435	1 000 000	1 000 000	0	0,0
E1300.0010	Entgelte	2 335 359	800 000	800 000	0	0,0
	Technologie	760 725	500 000	500 000	0	0,0
	<i>Entgelte</i>	<i>760 725</i>	<i>500 000</i>	<i>500 000</i>	<i>0</i>	<i>0,0</i>
E1300.0011	Entgelte	760 725	500 000	500 000	0	0,0
	Aufwandkredit	1 087 721 278	1 187 163 200	1 307 592 100	120 428 900	10,1
	Verwaltung	60 605 437	87 322 400	89 617 500	2 295 100	2,6
	<i>Personalaufwand</i>	<i>20 339 683</i>	<i>22 535 000</i>	<i>22 475 400</i>	<i>-59 600</i>	<i>-0,3</i>
A2100.0001	Personalbezüge und Arbeitgeberbeiträge	20 081 401	22 263 700	22 181 400	-82 300	-0,4
A2109.0001	Übriger Personalaufwand	258 282	271 300	294 000	22 700	8,4
	<i>Sach- und Betriebsaufwand</i>	<i>7 718 936</i>	<i>12 787 400</i>	<i>13 142 100</i>	<i>354 700</i>	<i>2,8</i>
A2113.0001	Raummiete	1 704 294	1 709 400	1 684 600	-24 800	-1,5
A2114.0001	Informatik Sachaufwand	2 254 893	3 539 100	3 708 400	169 300	4,8
A2115.0001	Beratungsaufwand	2 669 169	5 707 800	5 773 300	65 500	1,1
A2119.0001	Übriger Betriebsaufwand	1 090 580	1 831 100	1 975 800	144 700	7,9
	<i>Einlage in Rückstellungen</i>	<i>211 009</i>	<i>–</i>	<i>–</i>	<i>–</i>	<i>–</i>
A2190.0010	Einlage Rückstellungen aufgelaufene Zeitguthaben	211 009	–	–	–	–
	<i>Wertberichtigungen im Transferbereich</i>	<i>32 335 809</i>	<i>52 000 000</i>	<i>54 000 000</i>	<i>2 000 000</i>	<i>3,8</i>
A2320.0001	Wertberichtigung im Transferbereich	32 335 809	52 000 000	54 000 000	2 000 000	3,8
	Berufsbildung	546 639 440	597 529 000	670 704 000	73 175 000	12,2

n.a.: nicht ausgewiesen.

706 Bundesamt für Berufsbildung und Technologie

Fortsetzung

CHF		Rechnung 2008	Voranschlag 2009	Voranschlag 2010	Differenz zu VA 2009 absolut	%
	<i>Beiträge und Entschädigungen</i>	<i>546 639 440</i>	<i>597 529 000</i>	<i>670 704 000</i>	<i>73 175 000</i>	<i>12,2</i>
A2310.0101	Pauschalbeiträge und Übergangsrecht (Berufsbildung)	509 399 065	545 400 000	604 400 000	59 000 000	10,8
A2310.0102	Innovations- und Projektbeiträge	37 240 375	52 129 000	66 304 000	14 175 000	27,2
	Fachhochschulen	369 194 961	374 178 700	409 168 700	34 990 000	9,4
	<i>Beiträge und Entschädigungen</i>	<i>369 194 961</i>	<i>374 178 700</i>	<i>409 168 700</i>	<i>34 990 000</i>	<i>9,4</i>
A2310.0104	Betriebsbeiträge Fachhochschulen	369 194 961	374 178 700	409 168 700	34 990 000	9,4
	Technologie	108 836 441	124 697 400	134 666 200	9 968 800	8,0
	<i>Beiträge und Entschädigungen</i>	<i>108 836 441</i>	<i>124 697 400</i>	<i>134 666 200</i>	<i>9 968 800</i>	<i>8,0</i>
A2310.0107	Technologie- und Innovationsförderung KTI	108 836 441	124 697 400	134 666 200	9 968 800	8,0
	Steuerung des Bildungsraums Schweiz	2 445 000	3 435 700	3 435 700	0	0,0
	<i>Sach- und Betriebsaufwand</i>	<i>740 000</i>	<i>–</i>	<i>–</i>	<i>–</i>	<i>–</i>
A2111.0260	PISA	740 000	–	–	–	–
	<i>Beiträge und Entschädigungen</i>	<i>1 705 000</i>	<i>3 435 700</i>	<i>3 435 700</i>	<i>0</i>	<i>0,0</i>
A2310.0444	Bildungsmonitoring	605 000	900 000	900 000	0	0,0
A2310.0445	Schweizerischer Bildungsserver	1 100 000	1 800 000	1 800 000	0	0,0
A2310.0460	PISA Kompetenzmessungen von Jugendlichen	–	735 700	735 700	0	0,0

n.a.: nicht ausgewiesen.

706 Bundesamt für Berufsbildung und Technologie

Fortsetzung

CHF	Rechnung 2008	Voranschlag 2009	Voranschlag 2010	Differenz zu VA 2009	
				absolut	%
Investitionsrechnung					
Einnahmen	–	–	–	–	–
Ausgaben	3 496 452	22 000 000	24 000 000	2 000 000	9,1
Saldo	-3 496 452	-22 000 000	-24 000 000	-2 000 000	
<hr/>					
Investitionsausgaben	3 496 452	22 000 000	24 000 000	2 000 000	9,1
<hr/>					
Fachhochschulen	3 496 452	22 000 000	24 000 000	2 000 000	9,1
<i>Investitionsbeiträge</i>	<i>3 496 452</i>	<i>22 000 000</i>	<i>24 000 000</i>	<i>2 000 000</i>	<i>9,1</i>
A4300.0140 Investitionen Fachhochschulen	3 496 452	22 000 000	24 000 000	2 000 000	9,1

n.a.: nicht ausgewiesen.

708 Bundesamt für Landwirtschaft

CHF	Rechnung 2008	Voranschlag 2009	Voranschlag 2010	Differenz zu VA 2009 absolut	%
Erfolgsrechnung					
	187 730 295	201 330 000	183 725 000	-17 605 000	-8,7
Ertrag					
Aufwand	3 419 513 669	3 567 660 700	3 559 939 800	-7 720 900	-0,2
Saldo	-3 231 783 374	-3 366 330 700	-3 376 214 800	-9 884 100	
Ertragsposition	187 730 295	201 330 000	183 725 000	-17 605 000	-8,7
Verwaltung	174 230 730	182 480 000	172 425 000	-10 055 000	-5,5
<i>Fiskalertrag</i>	<i>2 923 098</i>	<i>50 000</i>	<i>–</i>	<i>-50 000</i>	<i>-100,0</i>
E1100.0101 Überlieferungsabgabe Milchproduzenten	2 923 098	50 000	–	-50 000	-100,0
<i>Regalien und Konzessionen</i>	<i>147 561 713</i>	<i>178 175 000</i>	<i>168 175 000</i>	<i>-10 000 000</i>	<i>-5,6</i>
E1200.0100 Einnahmen aus Kontingentsversteigerungen	147 561 713	178 175 000	168 175 000	-10 000 000	-5,6
<i>Entgelte</i>	<i>13 933 347</i>	<i>4 200 000</i>	<i>4 200 000</i>	<i>0</i>	<i>0,0</i>
E1300.0001 Gebühren	3 397 832	2 600 000	2 600 000	0	0,0
E1300.0010 Entgelte	9 866 520	1 200 000	1 200 000	0	0,0
E1300.0107 Kostenbeitrag Liechtenstein an Marktstützungsmassnahmen	668 994	400 000	400 000	0	0,0
<i>Übriger Ertrag</i>	<i>43 273</i>	<i>55 000</i>	<i>50 000</i>	<i>-5 000</i>	<i>-9,1</i>
E1500.0001 Übriger Ertrag	43 273	55 000	50 000	-5 000	-9,1
<i>Ausserordentlicher Ertrag</i>	<i>9 769 300</i>	<i>–</i>	<i>–</i>	<i>–</i>	<i>–</i>
E1900.0103 Entnahme aus Rückstellung a.o. Beitrag Beratungswesen	9 769 300	–	–	–	–
Tierverkehrskontrolle und Entsorgung Fleischabfälle	11 264 921	9 150 000	9 000 000	-150 000	-1,6
<i>Entgelte</i>	<i>11 264 921</i>	<i>9 150 000</i>	<i>9 000 000</i>	<i>-150 000</i>	<i>-1,6</i>
E1300.0108 Betriebseinnahmen Tierverkehrskontrolle	11 264 921	9 150 000	9 000 000	-150 000	-1,6
Grundlagenverbesserung	2 234 644	3 200 000	2 300 000	-900 000	-28,1
<i>Finanzertrag</i>	<i>2 234 644</i>	<i>3 200 000</i>	<i>2 300 000</i>	<i>-900 000</i>	<i>-28,1</i>
E1400.0113 Zinsertrag auf Investitionskrediten und Betriebshilfen	2 234 644	3 200 000	2 300 000	-900 000	-28,1
Produktion und Absatz	–	6 500 000	–	-6 500 000	-100,0

n.a.: nicht ausgewiesen.

708 Bundesamt für Landwirtschaft

Fortsetzung

CHF		Rechnung 2008	Voranschlag 2009	Voranschlag 2010	Differenz zu VA 2009 absolut	%
	<i>Entnahme aus Rückstellungen</i>	–	6 500 000	–	-6 500 000	-100,0
E1700.0001	Entnahme aus Rückstellungen	–	6 500 000	–	-6 500 000	-100,0
	Aufwandkredit	3 419 513 669	3 567 660 700	3 559 939 800	-7 720 900	-0,2
	Verwaltung	239 564 976	221 180 500	222 848 000	1 667 500	0,8
	<i>Personalaufwand</i>	<i>33 174 345</i>	<i>36 053 700</i>	<i>35 587 700</i>	<i>-466 000</i>	<i>-1,3</i>
A2100.0001	Personalbezüge und Arbeitgeberbeiträge	32 651 932	35 518 100	35 042 100	-476 000	-1,3
A2109.0001	Übriger Personalaufwand	522 413	535 600	545 600	10 000	1,9
	<i>Sach- und Betriebsaufwand</i>	<i>19 126 502</i>	<i>17 327 900</i>	<i>18 215 100</i>	<i>887 200</i>	<i>5,1</i>
A2113.0001	Raummiete	2 817 773	2 818 700	2 885 000	66 300	2,4
A2114.0001	Informatik Sachaufwand	7 963 947	6 103 800	6 796 900	693 100	11,4
A2115.0001	Beratungsaufwand	5 612 433	5 684 700	5 622 900	-61 800	-1,1
A2119.0001	Übriger Betriebsaufwand	2 732 348	2 720 700	2 910 300	189 600	7,0
	<i>Einlage in Rückstellungen</i>	<i>75 670</i>	–	–	–	–
A2190.0010	Einlage Rückstellungen aufgelaufene Zeitguthaben	75 670	–	–	–	–
	<i>Beiträge und Entschädigungen</i>	<i>36 010 236</i>	<i>27 798 900</i>	<i>30 045 200</i>	<i>2 246 300</i>	<i>8,1</i>
A2310.0139	Ernährungs- und Landwirtschaftsorganisation der UNO (FAO)	7 514 901	6 973 600	8 052 300	1 078 700	15,5
A2310.0140	Beratungswesen	11 326 377	11 150 000	12 180 000	1 030 000	9,2
A2310.0141	Forschungsbeiträge	6 080 923	6 173 300	6 258 400	85 100	1,4
A2310.0142	Bekämpfungsmassnahmen	11 088 036	3 502 000	3 554 500	52 500	1,5
	<i>Wertberichtigungen im Transferbereich</i>	<i>141 416 770</i>	<i>140 000 000</i>	<i>139 000 000</i>	<i>-1 000 000</i>	<i>-0,7</i>
A2320.0001	Wertberichtigungen im Transferbereich	141 416 770	140 000 000	139 000 000	-1 000 000	-0,7
	<i>Ausserordentlicher Aufwand</i>	<i>9 761 453</i>	–	–	–	–
A2900.0105	a.o. Beitrag Beratungswesen	9 761 453	–	–	–	–
	Tierverkehrskontrolle und Entsorgung Fleischabfälle	55 504 481	56 950 000	58 443 000	1 493 000	2,6
	<i>Sach- und Betriebsaufwand</i>	<i>8 699 443</i>	<i>9 250 000</i>	<i>10 443 000</i>	<i>1 193 000</i>	<i>12,9</i>
A2111.0120	Betriebsausgaben Tierverkehrskontrolle	8 699 443	9 250 000	10 443 000	1 193 000	12,9
	<i>Beiträge und Entschädigungen</i>	<i>46 805 038</i>	<i>47 700 000</i>	<i>48 000 000</i>	<i>300 000</i>	<i>0,6</i>

n.a.: nicht ausgewiesen.

708 Bundesamt für Landwirtschaft

Fortsetzung

CHF		Rechnung 2008	Voranschlag 2009	Voranschlag 2010	Differenz zu VA 2009 absolut	%
A2310.0143	Massnahmen BSE: Entsorgung tierische Nebenprodukte	46 805 038	47 700 000	48 000 000	300 000	0,6
	Grundlagenverbesserung	42 554 959	40 120 000	43 120 000	3 000 000	7,5
	<i>Beiträge und Entschädigungen</i>	<i>42 554 959</i>	<i>40 120 000</i>	<i>43 120 000</i>	<i>3 000 000</i>	<i>7,5</i>
A2310.0144	Pflanzen- und Tierzucht	42 232 014	38 100 000	38 100 000	0	0,0
A2310.0341	Umschulungsbeihilfen	322 945	2 020 000	5 020 000	3 000 000	148,5
	Produktion und Absatz	536 221 207	463 910 200	422 428 800	-41 481 400	-8,9
	<i>Absatzförderung</i>	<i>54 274 950</i>	<i>55 568 200</i>	<i>56 006 800</i>	<i>438 600</i>	<i>0,8</i>
	<i>Beiträge und Entschädigungen</i>	<i>54 274 950</i>	<i>55 568 200</i>	<i>56 006 800</i>	<i>438 600</i>	<i>0,8</i>
A2310.0145	Absatzförderung	54 274 950	55 568 200	56 006 800	438 600	0,8
	Milchwirtschaft	349 719 838	285 000 000	274 000 000	-11 000 000	-3,9
	<i>Sach- und Betriebsaufwand</i>	<i>4 719 839</i>	<i>5 000 000</i>	<i>3 500 000</i>	<i>-1 500 000</i>	<i>-30,0</i>
A2111.0121	Administration Milchpreisstützung	4 719 839	5 000 000	3 500 000	-1 500 000	-30,0
	<i>Beiträge und Entschädigungen</i>	<i>345 000 000</i>	<i>280 000 000</i>	<i>270 500 000</i>	<i>-9 500 000</i>	<i>-3,4</i>
A2310.0146	Zulagen Milchwirtschaft	345 000 000	280 000 000	270 500 000	-9 500 000	-3,4
	Viehwirtschaft	18 218 304	17 800 000	13 600 000	-4 200 000	-23,6
	<i>Sach- und Betriebsaufwand</i>	<i>5 702 234</i>	<i>6 182 500</i>	<i>6 182 500</i>	<i>0</i>	<i>0,0</i>
A2111.0122	Entschädigung an private Org. Schlachtvieh und Fleisch	5 702 234	6 182 500	6 182 500	0	0,0
	<i>Beiträge und Entschädigungen</i>	<i>12 516 070</i>	<i>11 617 500</i>	<i>7 417 500</i>	<i>-4 200 000</i>	<i>-36,2</i>
A2310.0147	Beihilfen Viehwirtschaft	12 516 070	11 617 500	7 417 500	-4 200 000	-36,2
	Pflanzenbau	114 008 114	105 542 000	78 822 000	-26 720 000	-25,3
	<i>Beiträge und Entschädigungen</i>	<i>114 008 114</i>	<i>105 542 000</i>	<i>78 822 000</i>	<i>-26 720 000</i>	<i>-25,3</i>
A2310.0148	Beihilfen Pflanzenbau	114 008 114	105 542 000	78 822 000	-26 720 000	-25,3
	Direktzahlungen	2 545 668 046	2 785 500 000	2 813 100 000	27 600 000	1,0
	<i>Beiträge und Entschädigungen</i>	<i>2 545 668 046</i>	<i>2 785 500 000</i>	<i>2 813 100 000</i>	<i>27 600 000</i>	<i>1,0</i>
A2310.0149	Allgemeine Direktzahlungen Landwirtschaft	1 996 789 922	2 187 000 000	2 213 100 000	26 100 000	1,2
A2310.0150	Ökologische Direktzahlungen Landwirtschaft	548 878 124	598 500 000	600 000 000	1 500 000	0,3

n.a.: nicht ausgewiesen.

708 Bundesamt für Landwirtschaft

Fortsetzung

CHF	Rechnung 2008	Voranschlag 2009	Voranschlag 2010	Differenz zu VA 2009 absolut	%
Investitionsrechnung					
Einnahmen	–	–	–	–	–
Ausgaben	142 046 770	143 842 000	142 054 100	-1 787 900	-1,2
Saldo	-142 046 770	-143 842 000	-142 054 100	1 787 900	
<hr/>					
Investitionsausgaben	142 046 770	143 842 000	142 054 100	-1 787 900	-1,2
<hr/>					
Verwaltung	630 000	3 842 000	3 054 100	-787 900	-20,5
<i>Sach- und immaterielle Anlagen, Vorräte</i>	<i>630 000</i>	<i>3 842 000</i>	<i>3 054 100</i>	<i>-787 900</i>	<i>-20,5</i>
A4100.0001 Sach- und immaterielle Anlagen, Vorräte	630 000	3 842 000	3 054 100	-787 900	-20,5
Grundlagenverbesserung	141 416 770	140 000 000	139 000 000	-1 000 000	-0,7
<i>Darlehen und Beteiligungen</i>	<i>52 896 103</i>	<i>57 000 000</i>	<i>54 000 000</i>	<i>-3 000 000</i>	<i>-5,3</i>
A4200.0111 Investitionskredite Landwirtschaft	50 980 103	47 000 000	47 000 000	0	0,0
A4200.0112 Betriebshilfe	1 916 000	10 000 000	7 000 000	-3 000 000	-30,0
<i>Investitionsbeiträge</i>	<i>88 520 667</i>	<i>83 000 000</i>	<i>85 000 000</i>	<i>2 000 000</i>	<i>2,4</i>
A4300.0107 Landwirtschaftliche Strukturverbesserungen	88 520 667	83 000 000	85 000 000	2 000 000	2,4

n.a.: nicht ausgewiesen.

710 Agroscope

CHF		Rechnung 2008	Voranschlag 2009	Voranschlag 2010	Differenz zu VA 2009 absolut	%
	Erfolgsrechnung					
	Ertrag	9 151 123	8 666 700	11 280 500	2 613 800	30,2
	Aufwand	144 088 291	145 325 544	166 358 900	21 033 356	14,5
	Saldo	-134 937 168	-136 658 844	-155 078 400	-18 419 556	
	Ertragsposition	9 151 123	8 666 700	11 280 500	2 613 800	30,2
	<i>Funktionsertrag (Globalbudget)</i>	<i>9 151 123</i>	<i>8 666 700</i>	<i>11 280 500</i>	<i>2 613 800</i>	<i>30,2</i>
E5100.0001	Funktionsertrag (Globalbudget)	9 151 123	8 666 700	11 280 500	2 613 800	30,2
	Aufwandkredit	144 088 291	145 325 544	166 358 900	21 033 356	14,5
	<i>Funktionsaufwand (Globalbudget)</i>	<i>144 088 291</i>	<i>145 325 544</i>	<i>166 358 900</i>	<i>21 033 356</i>	<i>14,5</i>
A6100.0001	Funktionsaufwand (Globalbudget)	144 088 291	145 325 544	166 358 900	21 033 356	14,5

n.a.: nicht ausgewiesen.

710 Agroscope
Fortsetzung

CHF		Rechnung 2008	Voranschlag 2009	Voranschlag 2010	Differenz zu VA 2009 absolut	%
	Investitionsrechnung					
	Einnahmen	46 254	–	–	–	–
	Ausgaben	3 785 362	3 549 000	4 580 000	1 031 000	29,1
	Saldo	-3 739 108	-3 549 000	-4 580 000	-1 031 000	
	Investitionseinnahmen	46 254	–	–	–	–
	<i>Veräusserung Sach- und immaterielle Anlagen (Globalbudget)</i>	<i>46 254</i>	<i>–</i>	<i>–</i>	<i>–</i>	<i>–</i>
E7100.0001	Veräusserung Sach- und immaterielle Anlagen (Globalbudget)	46 254	–	–	–	–
	Investitionsausgaben	3 785 362	3 549 000	4 580 000	1 031 000	29,1
	<i>Sach- und immaterielle Anlagen, Vorräte (Globalbudget)</i>	<i>3 785 362</i>	<i>3 549 000</i>	<i>4 580 000</i>	<i>1 031 000</i>	<i>29,1</i>
A8100.0001	Sach- und immaterielle Anlagen, Vorräte (Globalbudget)	3 785 362	3 549 000	4 580 000	1 031 000	29,1

n.a.: nicht ausgewiesen.

719 Nationalgestüt Avenches

CHF		Rechnung 2008	Voranschlag 2009	Voranschlag 2010	Differenz zu VA 2009	
					absolut	%
	Erfolgsrechnung					
	Ertrag	2 488 013	1 551 600	–	-1 551 600	-100,0
	Aufwand	8 260 130	8 301 200	–	-8 301 200	-100,0
	Saldo	-5 772 117	-6 749 600	–	6 749 600	
	Ertragsposition	2 488 013	1 551 600	–	-1 551 600	-100,0
	<i>Funktionsertrag (Globalbudget)</i>	<i>2 488 013</i>	<i>1 551 600</i>	<i>–</i>	<i>-1 551 600</i>	<i>-100,0</i>
E5100.0001	Funktionsertrag (Globalbudget)	2 488 013	1 551 600	–	-1 551 600	-100,0
	Aufwandkredit	8 260 130	8 301 200	–	-8 301 200	-100,0
	<i>Funktionsaufwand (Globalbudget)</i>	<i>8 260 130</i>	<i>8 301 200</i>	<i>–</i>	<i>-8 301 200</i>	<i>-100,0</i>
A6100.0001	Funktionsaufwand (Globalbudget)	8 260 130	8 301 200	–	-8 301 200	-100,0

n.a.: nicht ausgewiesen.

719 Nationalgestüt Avenches

Fortsetzung

CHF		Rechnung 2008	Voranschlag 2009	Voranschlag 2010	Differenz zu VA 2009	
					absolut	%
	Investitionsrechnung					
	Einnahmen	2 047	–	–	–	–
	Ausgaben	164 433	240 000	–	-240 000	-100,0
	Saldo	-162 386	-240 000	–	240 000	
	Investitionseinnahmen	2 047	–	–	–	–
	<i>Veräusserung Sach- und immaterielle Anlagen (Globalbudget)</i>	<i>2 047</i>	<i>–</i>	<i>–</i>	<i>–</i>	<i>–</i>
E7100.0001	Veräusserung Sach- und immaterielle Anlagen (Globalbudget)	2 047	–	–	–	–
	Investitionsausgaben	164 433	240 000	–	-240 000	-100,0
	<i>Sach- und immaterielle Anlagen, Vorräte (Globalbudget)</i>	<i>164 433</i>	<i>240 000</i>	<i>–</i>	<i>-240 000</i>	<i>-100,0</i>
A8100.0001	Sach- und immaterielle Anlagen, Vorräte (Globalbudget)	164 433	240 000	–	-240 000	-100,0

n.a.: nicht ausgewiesen.

720 Bundesamt für Veterinärwesen

CHF		Rechnung 2008	Voranschlag 2009	Voranschlag 2010	Differenz zu VA 2009 absolut	%
Erfolgsrechnung						
	Ertrag	6 853 178	4 405 000	3 750 000	-655 000	-14,9
	Aufwand	46 498 796	53 917 279	56 428 000	2 510 721	4,7
	Saldo	-39 645 618	-49 512 279	-52 678 000	-3 165 721	
<hr/>						
	Ertragsposition	6 853 178	4 405 000	3 750 000	-655 000	-14,9
<hr/>						
	<i>Entgelte</i>	<i>6 682 090</i>	<i>4 405 000</i>	<i>3 750 000</i>	<i>-655 000</i>	<i>-14,9</i>
E1300.0001	Gebühren	6 349 330	4 205 000	3 600 000	-605 000	-14,4
E1300.0010	Entgelte	332 760	200 000	150 000	-50 000	-25,0
	<i>Übriger Ertrag</i>	<i>52 642</i>	<i>-</i>	<i>-</i>	<i>-</i>	<i>-</i>
E1500.0001	Übriger Ertrag	52 642	-	-	-	-
	<i>Entnahme aus Rückstellungen</i>	<i>118 447</i>	<i>-</i>	<i>-</i>	<i>-</i>	<i>-</i>
E1700.0010	Entnahme Rückstellungen aufgelaufene Zeitguthaben	118 447	-	-	-	-
<hr/>						
	Aufwandkredit	46 498 796	53 917 279	56 428 000	2 510 721	4,7
<hr/>						
	<i>Personalaufwand</i>	<i>14 835 494</i>	<i>18 264 900</i>	<i>19 147 500</i>	<i>882 600</i>	<i>4,8</i>
A2100.0001	Personalbezüge und Arbeitgeberbeiträge	14 615 289	17 971 800	18 854 400	882 600	4,9
A2109.0001	Übriger Personalaufwand	220 205	293 100	293 100	0	0,0
	<i>Sach- und Betriebsaufwand</i>	<i>25 576 754</i>	<i>25 701 600</i>	<i>27 147 200</i>	<i>1 445 600</i>	<i>5,6</i>
A2111.0105	Grenz- und Kontrolltierärzte	1 607 897	-	-	-	-
A2111.0106	Forschungsprojekte	1 419 747	2 075 100	2 009 900	-65 200	-3,1
A2111.0196	Bundeseinheit für die Lebensmittelkette (BLK)	1 493 552	-	-	-	-
A2113.0001	Raummiete	1 562 217	2 987 700	4 146 900	1 159 200	38,8
A2114.0001	Informatik Sachaufwand	6 096 070	5 499 900	5 652 800	152 900	2,8
A2115.0001	Beratungsaufwand	375 354	844 700	735 600	-109 100	-12,9
A2119.0001	Übriger Betriebsaufwand	13 021 918	14 294 200	14 602 000	307 800	2,2
	<i>Abschreibungen Verwaltungsvermögen</i>	<i>1 211</i>	<i>34 000</i>	<i>35 000</i>	<i>1 000</i>	<i>2,9</i>
A2180.0001	Abschreibungen Verwaltungsvermögen	1 211	34 000	35 000	1 000	2,9
	<i>Beiträge und Entschädigungen</i>	<i>6 085 337</i>	<i>9 916 779</i>	<i>10 098 300</i>	<i>181 521</i>	<i>1,8</i>
A2310.0118	Seuchenpolizeiliche Massnahmen	23 413	30 400	30 400	0	0,0
A2310.0119	Forschungsbeiträge	494 000	542 000	542 000	0	0,0
A2310.0120	Beiträge an internationale Institutionen	348 132	346 279	527 800	181 521	52,4
A2310.0121	Beiträge an die Tiergesundheitsdienste	1 250 000	1 268 800	1 268 800	0	0,0
A2310.0122	Qualitätssicherung Milch	3 969 792	4 029 300	4 029 300	0	0,0
A2310.0455	Impfkampagne Blauzungenkrankheit	-	3 700 000	3 700 000	0	0,0

n.a.: nicht ausgewiesen.

720 Bundesamt für Veterinärwesen
Fortsetzung

CHF	Rechnung 2008	Voranschlag 2009	Voranschlag 2010	Differenz zu VA 2009	
				absolut	%
Investitionsrechnung					
Einnahmen	–	–	–	–	–
Ausgaben	29 071	45 000	100 000	55 000	122,2
Saldo	-29 071	-45 000	-100 000	-55 000	
<hr/>					
Investitionsausgaben	29 071	45 000	100 000	55 000	122,2
<hr/>					
	<i>Sach- und immaterielle Anlagen, Vorräte</i>	<i>29 071</i>	<i>45 000</i>	<i>100 000</i>	<i>55 000 122,2</i>
A4100.0001	Sach- und immaterielle Anlagen, Vorräte	29 071	45 000	100 000	55 000 122,2

n.a.: nicht ausgewiesen.

721 Institut für Viruskrankheiten und Immunprophylaxe

CHF		Rechnung 2008	Voranschlag 2009	Voranschlag 2010	Differenz zu VA 2009 absolut	%
	Erfolgsrechnung					
	Ertrag	445 949	228 100	229 000	900	0,4
	Aufwand	12 554 177	12 754 600	13 193 900	439 300	3,4
	Saldo	-12 108 228	-12 526 500	-12 964 900	-438 400	
	Ertragsposition	445 949	228 100	229 000	900	0,4
	<i>Funktionsertrag (Globalbudget)</i>	<i>445 949</i>	<i>228 100</i>	<i>229 000</i>	<i>900</i>	<i>0,4</i>
E5100.0001	Funktionsertrag (Globalbudget)	445 949	228 100	229 000	900	0,4
	Aufwandkredit	12 554 177	12 754 600	13 193 900	439 300	3,4
	<i>Funktionsaufwand (Globalbudget)</i>	<i>12 554 177</i>	<i>12 754 600</i>	<i>13 193 900</i>	<i>439 300</i>	<i>3,4</i>
A6100.0001	Funktionsaufwand (Globalbudget)	12 554 177	12 754 600	13 193 900	439 300	3,4

n.a.: nicht ausgewiesen.

721 Institut für Viruskrankheiten und Immunprophylaxe

Fortsetzung

CHF	Rechnung 2008	Voranschlag 2009	Voranschlag 2010	Differenz zu VA 2009	
				absolut	%
Investitionsrechnung					
Einnahmen	–	–	–	–	–
Ausgaben	37 000	308 300	255 000	-53 300	-17,3
Saldo	-37 000	-308 300	-255 000	53 300	
<hr/>					
Investitionsausgaben	37 000	308 300	255 000	-53 300	-17,3
<hr/>					
	<i>Sach- und immaterielle Anlagen, Vorräte (Globalbudget)</i>	<i>37 000</i>	<i>308 300</i>	<i>255 000</i>	<i>-53 300</i> <i>-17,3</i>
A8100.0001	Sach- und immaterielle Anlagen, Vorräte (Globalbudget)	37 000	308 300	255 000	-53 300 -17,3

n.a.: nicht ausgewiesen.

724 Bundesamt für wirtschaftliche Landesversorgung

CHF		Rechnung 2008	Voranschlag 2009	Voranschlag 2010	Differenz zu VA 2009 absolut	%
	Erfolgsrechnung					
	Ertrag	98 324	85 000	99 100	14 100	16,6
	Aufwand	7 157 975	8 151 600	8 176 700	25 100	0,3
	Saldo	-7 059 651	-8 066 600	-8 077 600	-11 000	
	Ertragsposition	98 324	85 000	99 100	14 100	16,6
	Verwaltung	98 324	85 000	99 100	14 100	16,6
	<i>Entgelte</i>	<i>84 772</i>	<i>85 000</i>	<i>85 000</i>	<i>0</i>	<i>0,0</i>
E1300.0010	Entgelte	84 772	85 000	85 000	0	0,0
	<i>Übriger Ertrag</i>	<i>13 552</i>	<i>-</i>	<i>14 100</i>	<i>14 100</i>	<i>-</i>
E1500.0001	Übriger Ertrag	13 552	-	14 100	14 100	-
	Aufwandkredit	7 157 975	8 151 600	8 176 700	25 100	0,3
	Verwaltung	7 157 975	8 151 600	8 176 700	25 100	0,3
	<i>Personalaufwand</i>	<i>4 832 359</i>	<i>5 548 900</i>	<i>5 420 400</i>	<i>-128 500</i>	<i>-2,3</i>
A2100.0001	Personalbezüge und Arbeitgeberbeiträge	4 816 879	5 518 400	5 389 900	-128 500	-2,3
A2109.0001	Übriger Personalaufwand	15 480	30 500	30 500	0	0,0
	<i>Sach- und Betriebsaufwand</i>	<i>2 322 086</i>	<i>2 602 700</i>	<i>2 756 300</i>	<i>153 600</i>	<i>5,9</i>
A2113.0001	Raummiete	537 845	538 100	649 400	111 300	20,7
A2114.0001	Informatik Sachaufwand	650 301	819 300	857 300	38 000	4,6
A2115.0001	Beratungsaufwand	210 787	241 500	249 500	8 000	3,3
A2119.0001	Übriger Betriebsaufwand	923 152	1 003 800	1 000 100	-3 700	-0,4
	<i>Einlage in Rückstellungen</i>	<i>3 530</i>	<i>-</i>	<i>-</i>	<i>-</i>	<i>-</i>
A2190.0010	Einlage Rückstellungen aufgelaufene Zeitguthaben	3 530	-	-	-	-

n.a.: nicht ausgewiesen.

725 Bundesamt für Wohnungswesen

CHF		Rechnung 2008	Voranschlag 2009	Voranschlag 2010	Differenz zu VA 2009 absolut	%
	Erfolgsrechnung					
	Ertrag	28 030 789	22 244 000	34 644 000	12 400 000	55,7
	Aufwand	113 315 572	127 806 900	135 533 100	7 726 200	6,0
	Saldo	-85 284 783	-105 562 900	-100 889 100	4 673 800	
	Ertragsposition	28 030 789	22 244 000	34 644 000	12 400 000	55,7
	<i>Entgelte</i>	<i>6 202 907</i>	<i>5 020 000</i>	<i>5 020 000</i>	<i>0</i>	<i>0,0</i>
E1300.0010	Entgelte	6 202 907	5 020 000	5 020 000	0	0,0
	<i>Finanzertrag</i>	<i>21 606 229</i>	<i>16 200 000</i>	<i>16 200 000</i>	<i>0</i>	<i>0,0</i>
E1400.0100	Zinsertrag Darlehen und Beteiligungen	21 606 229	16 200 000	16 200 000	0	0,0
	<i>Übriger Ertrag</i>	<i>221 654</i>	<i>1 024 000</i>	<i>13 424 000</i>	<i>12 400 000</i>	<i>n.a.</i>
E1500.0001	Übriger Ertrag	221 654	1 024 000	13 424 000	12 400 000	n.a.
	Aufwandkredit	113 315 572	127 806 900	135 533 100	7 726 200	6,0
	<i>Personalaufwand</i>	<i>6 805 518</i>	<i>6 932 700</i>	<i>6 857 900</i>	<i>-74 800</i>	<i>-1,1</i>
A2100.0001	Personalbezüge und Arbeitgeberbeiträge	6 735 717	6 837 300	6 759 200	-78 100	-1,1
A2109.0001	Übriger Personalaufwand	69 801	95 400	98 700	3 300	3,5
	<i>Sach- und Betriebsaufwand</i>	<i>4 208 909</i>	<i>4 674 200</i>	<i>4 475 200</i>	<i>-199 000</i>	<i>-4,3</i>
A2113.0001	Raummiete	804 384	806 100	711 300	-94 800	-11,8
A2114.0001	Informatik Sachaufwand	1 770 903	1 840 700	1 791 300	-49 400	-2,7
A2115.0001	Beratungsaufwand	1 147 287	1 421 200	1 292 200	-129 000	-9,1
A2119.0001	Übriger Betriebsaufwand	486 335	606 200	680 400	74 200	12,2
	<i>Einlage in Rückstellungen</i>	<i>11 210</i>	<i>–</i>	<i>–</i>	<i>–</i>	<i>–</i>
A2190.0010	Einlage Rückstellungen aufgelaufene Zeitguthaben	11 210	–	–	–	–
	<i>Beiträge und Entschädigungen</i>	<i>88 051 855</i>	<i>112 200 000</i>	<i>122 200 000</i>	<i>10 000 000</i>	<i>8,9</i>
A2310.0114	Zusatzverbilligung Mietzinse	86 339 932	86 000 000	81 000 000	-5 000 000	-5,8
A2310.0116	Verluste aus Garantieverpflichtungen	1 711 923	26 200 000	41 200 000	15 000 000	57,3
	<i>Wertberichtigungen im Transferbereich</i>	<i>14 238 081</i>	<i>4 000 000</i>	<i>2 000 000</i>	<i>-2 000 000</i>	<i>-50,0</i>
A2320.0001	Wertberichtigungen im Transferbereich	14 238 081	4 000 000	2 000 000	-2 000 000	-50,0

n.a.: nicht ausgewiesen.

725 Bundesamt für Wohnungswesen

Fortsetzung

CHF		Rechnung 2008	Voranschlag 2009	Voranschlag 2010	Differenz zu VA 2009 absolut	%
	Investitionsrechnung					
	Einnahmen	117 745 754	70 500 000	65 500 000	-5 000 000	-7,1
	Ausgaben	3 516 808	54 000 000	45 000 000	-9 000 000	-16,7
	Saldo	114 228 946	16 500 000	20 500 000	4 000 000	
	Investitionseinnahmen	117 745 754	70 500 000	65 500 000	-5 000 000	-7,1
	<i>Rückzahlung Darlehen und Beteiligungen</i>	<i>117 745 754</i>	<i>70 500 000</i>	<i>65 500 000</i>	<i>-5 000 000</i>	<i>-7,1</i>
E3200.0100	Rückzahlung Vorschüsse und Darlehen	90 236 568	50 000 000	45 000 000	-5 000 000	-10,0
E3200.0101	Rückzahlung Darlehen WBG	27 509 186	20 500 000	20 500 000	0	0,0
	Investitionsausgaben	3 516 808	54 000 000	45 000 000	-9 000 000	-16,7
	<i>Darlehen und Beteiligungen</i>	<i>–</i>	<i>50 000 000</i>	<i>43 000 000</i>	<i>-7 000 000</i>	<i>-14,0</i>
A4200.0102	Förderung von gemeinnützigen Bauträgern	–	50 000 000	43 000 000	-7 000 000	-14,0
	<i>Investitionsbeiträge</i>	<i>3 516 808</i>	<i>4 000 000</i>	<i>2 000 000</i>	<i>-2 000 000</i>	<i>-50,0</i>
A4300.0100	Verbesserung der Wohnverhältnisse in Berggebieten	3 516 808	4 000 000	2 000 000	-2 000 000	-50,0

n.a.: nicht ausgewiesen.

727 Wettbewerbskommission

CHF		Rechnung 2008	Voranschlag 2009	Voranschlag 2010	Differenz zu VA 2009 absolut	%
	Erfolgsrechnung					
	Ertrag	1 237 947	282 000	282 000	0	0,0
	Aufwand	9 715 671	11 432 800	10 468 200	-964 600	-8,4
	Saldo	-8 477 724	-11 150 800	-10 186 200	964 600	
	Ertragsposition	1 237 947	282 000	282 000	0	0,0
	<i>Entgelte</i>	<i>1 214 849</i>	<i>280 000</i>	<i>280 000</i>	<i>0</i>	<i>0,0</i>
E1300.0001	Gebühren	1 214 849	280 000	280 000	0	0,0
	<i>Übriger Ertrag</i>	<i>8 924</i>	<i>2 000</i>	<i>2 000</i>	<i>0</i>	<i>0,0</i>
E1500.0001	Übriger Ertrag	8 924	2 000	2 000	0	0,0
	<i>Entnahme aus Rückstellungen</i>	<i>14 174</i>	<i>-</i>	<i>-</i>	<i>-</i>	<i>-</i>
E1700.0010	Entnahme Rückstellungen aufgelaufene Zeitguthaben	14 174	-	-	-	-
	Aufwandkredit	9 715 671	11 432 800	10 468 200	-964 600	-8,4
	<i>Personalaufwand</i>	<i>7 733 312</i>	<i>8 178 600</i>	<i>8 289 800</i>	<i>111 200</i>	<i>1,4</i>
A2100.0001	Personalbezüge und Arbeitgeberbeiträge	7 075 396	7 273 900	7 321 100	47 200	0,6
A2101.0140	Vergütungen an Kommissionsmitglieder	517 426	763 400	827 400	64 000	8,4
A2109.0001	Übriger Personalaufwand	140 490	141 300	141 300	0	0,0
	<i>Sach- und Betriebsaufwand</i>	<i>1 982 359</i>	<i>3 254 200</i>	<i>2 178 400</i>	<i>-1 075 800</i>	<i>-33,1</i>
A2113.0001	Raummiete	654 024	586 200	764 800	178 600	30,5
A2114.0001	Informatik Sachaufwand	869 116	802 600	881 200	78 600	9,8
A2115.0001	Beratungsaufwand	49 272	54 700	51 700	-3 000	-5,5
A2119.0001	Übriger Betriebsaufwand	409 947	1 810 700	480 700	-1 330 000	-73,5

n.a.: nicht ausgewiesen.

735 Vollzugsstelle für den Zivildienst

CHF		Rechnung 2008	Voranschlag 2009	Voranschlag 2010	Differenz zu VA 2009 absolut	%
	Erfolgsrechnung					
	Ertrag	4 196 835	3 518 000	25 500	-3 492 500	-99,3
	Aufwand	13 776 906	19 149 500	18 913 200	-236 300	-1,2
	Saldo	-9 580 071	-15 631 500	-18 887 700	-3 256 200	
	Ertragsposition	4 196 835	3 518 000	25 500	-3 492 500	-99,3
	<i>Funktionsertrag (Globalbudget)</i>	<i>4 196 835</i>	<i>3 518 000</i>	<i>25 500</i>	<i>-3 492 500</i>	<i>-99,3</i>
E5100.0001	Funktionsertrag (Globalbudget)	4 196 835	3 518 000	25 500	-3 492 500	-99,3
	Aufwandkredit	13 776 906	19 149 500	18 913 200	-236 300	-1,2
	<i>Funktionsaufwand (Globalbudget)</i>	<i>12 278 964</i>	<i>16 995 000</i>	<i>16 714 900</i>	<i>-280 100</i>	<i>-1,6</i>
A6100.0001	Funktionsaufwand (Globalbudget)	12 278 964	16 995 000	16 714 900	-280 100	-1,6
	<i>Beiträge und Entschädigungen</i>	<i>1 497 943</i>	<i>2 154 500</i>	<i>2 198 300</i>	<i>43 800</i>	<i>2,0</i>
A6210.0100	Entschädigungen an Einsatzbetriebe	1 495 039	2 029 000	2 173 000	144 000	7,1
A6210.0101	Einführungskurse des Zivildienstes	2 904	50 500	25 300	-25 200	-49,9
A6210.0102	Rückvergütung von Sozialhilfen für Härtefälle	–	75 000	–	-75 000	-100,0

n.a.: nicht ausgewiesen.

740 Schweizerische Akkreditierungsstelle

CHF		Rechnung 2008	Voranschlag 2009	Voranschlag 2010	Differenz zu VA 2009 absolut	%
	Erfolgsrechnung					
	Ertrag	5 925 182	5 931 600	6 062 900	131 300	2,2
	Aufwand	6 634 821	7 661 500	7 501 000	-160 500	-2,1
	Saldo	-709 639	-1 729 900	-1 438 100	291 800	
	Ertragsposition	5 925 182	5 931 600	6 062 900	131 300	2,2
	<i>Funktionsertrag (Globalbudget)</i>	<i>5 925 182</i>	<i>5 931 600</i>	<i>6 062 900</i>	<i>131 300</i>	<i>2,2</i>
E5100.0001	Funktionsertrag (Globalbudget)	5 925 182	5 931 600	6 062 900	131 300	2,2
	Aufwandkredit	6 634 821	7 661 500	7 501 000	-160 500	-2,1
	<i>Funktionsaufwand (Globalbudget)</i>	<i>6 594 864</i>	<i>7 611 500</i>	<i>7 451 000</i>	<i>-160 500</i>	<i>-2,1</i>
A6100.0001	Funktionsaufwand (Globalbudget)	6 594 864	7 611 500	7 451 000	-160 500	-2,1
	<i>Beiträge und Entschädigungen</i>	<i>39 957</i>	<i>50 000</i>	<i>50 000</i>	<i>0</i>	<i>0,0</i>
A6210.0151	Beiträge an internationale Organisationen	39 957	50 000	50 000	0	0,0

n.a.: nicht ausgewiesen.

785 Information Service Center EVD

CHF		Rechnung 2008	Voranschlag 2009	Voranschlag 2010	Differenz zu VA 2009 absolut	%
	Erfolgsrechnung					
	Ertrag	15 201 114	14 444 700	15 144 300	699 600	4,8
	Aufwand	15 546 290	15 241 700	15 144 300	-97 400	-0,6
	Saldo	-345 176	-797 000	-	797 000	
	Ertragsposition	15 201 114	14 444 700	15 144 300	699 600	4,8
	<i>Funktionsertrag (Globalbudget)</i>	<i>15 201 114</i>	<i>14 444 700</i>	<i>15 144 300</i>	<i>699 600</i>	<i>4,8</i>
E5100.0001	Funktionsertrag (Globalbudget)	15 201 114	14 444 700	15 144 300	699 600	4,8
	Aufwandkredit	15 546 290	15 241 700	15 144 300	-97 400	-0,6
	<i>Funktionsaufwand (Globalbudget)</i>	<i>15 546 290</i>	<i>15 241 700</i>	<i>15 144 300</i>	<i>-97 400</i>	<i>-0,6</i>
A6100.0001	Funktionsaufwand (Globalbudget)	15 546 290	15 241 700	15 144 300	-97 400	-0,6


n.a.: nicht ausgewiesen.

785 Information Service Center EVD

Fortsetzung

CHF	Rechnung 2008	Voranschlag 2009	Voranschlag 2010	Differenz zu VA 2009 absolut	%	
Investitionsrechnung						
Einnahmen	–	–	–	–	–	
Ausgaben	1 046 753	950 000	950 000	0	0,0	
Saldo	-1 046 753	-950 000	-950 000	0		
<hr/>						
Investitionsausgaben	1 046 753	950 000	950 000	0	0,0	
<hr/>						
	<i>Sach- und immaterielle Anlagen, Vorräte (Globalbudget)</i>	<i>1 046 753</i>	<i>950 000</i>	<i>950 000</i>	<i>0</i>	<i>0,0</i>
A8100.0001	Sach- und immaterielle Anlagen, Vorräte (Globalbudget)	1 046 753	950 000	950 000	0	0,0

n.a.: nicht ausgewiesen.



801 Generalsekretariat UVEK

CHF	Rechnung 2008	Voranschlag 2009	Voranschlag 2010	Differenz zu VA 2009 absolut	%
Erfolgsrechnung					
	141 610	125 000	125 000	0	0,0
Ertrag					
Aufwand	53 497 285	58 560 600	58 581 100	20 500	0,0
Saldo	-53 355 675	-58 435 600	-58 456 100	-20 500	
Ertragsposition	141 610	125 000	125 000	0	0,0
Verwaltung	141 610	124 000	124 000	0	0,0
<i>Entgelte</i>	<i>110 421</i>	<i>115 000</i>	<i>115 000</i>	<i>0</i>	<i>0,0</i>
E1300.0001 Gebühren	4 877	45 000	45 000	0	0,0
E1300.0010 Entgelte	105 544	70 000	70 000	0	0,0
<i>Übriger Ertrag</i>	<i>9 537</i>	<i>9 000</i>	<i>9 000</i>	<i>0</i>	<i>0,0</i>
E1500.0001 Übriger Ertrag	9 537	9 000	9 000	0	0,0
<i>Entnahme aus Rückstellungen</i>	<i>21 653</i>	<i>–</i>	<i>–</i>	<i>–</i>	<i>–</i>
E1700.0010 Entnahme Rückstellungen aufgelaufene Zeitguthaben	21 653	–	–	–	–
Unabhängige Beschwerdeinstanz für Radio und Fernsehen	–	1 000	1 000	0	0,0
<i>Entgelte</i>	<i>–</i>	<i>1 000</i>	<i>1 000</i>	<i>0</i>	<i>0,0</i>
E1300.0011 Entgelte	–	1 000	1 000	0	0,0
Aufwandkredit	53 497 285	58 560 600	58 581 100	20 500	0,0
Verwaltung	53 113 094	58 030 100	58 055 100	25 000	0,0
<i>Personalaufwand</i>	<i>13 035 578</i>	<i>16 849 800</i>	<i>16 773 800</i>	<i>-76 000</i>	<i>-0,5</i>
A2100.0001 Personalbezüge und Arbeitgeberbeiträge	12 734 359	16 494 200	15 955 800	-538 400	-3,3
A2109.0001 Übriger Personalaufwand	301 218	355 600	818 000	462 400	130,0
<i>Sach- und Betriebsaufwand</i>	<i>8 984 150</i>	<i>10 118 800</i>	<i>10 377 200</i>	<i>258 400</i>	<i>2,6</i>
A2113.0001 Raummiete	1 950 501	2 003 100	2 202 300	199 200	9,9
A2114.0001 Informatik Sachaufwand	1 688 863	1 190 500	1 165 600	-24 900	-2,1
A2115.0001 Beratungsaufwand	794 245	1 776 200	1 794 900	18 700	1,1
A2119.0001 Übriger Betriebsaufwand	4 550 541	5 149 000	5 214 400	65 400	1,3
<i>Abschreibungen Verwaltungsvermögen</i>	<i>353 074</i>	<i>721 500</i>	<i>559 000</i>	<i>-162 500</i>	<i>-22,5</i>
A2180.0001 Abschreibungen Verwaltungsvermögen	353 074	721 500	559 000	-162 500	-22,5

n.a.: nicht ausgewiesen.

801 Generalsekretariat UVEK

Fortsetzung

CHF		Rechnung 2008	Voranschlag 2009	Voranschlag 2010	Differenz zu VA 2009 absolut	%
	<i>Beiträge und Entschädigungen</i>	<i>30 740 293</i>	<i>30 340 000</i>	<i>30 345 100</i>	<i>5 100</i>	<i>0,0</i>
A2310.0335	Beiträge internationale Kommissionen und Organisationen	740 293	340 000	345 100	5 100	1,5
A2310.0336	Abgeltung GWL Zeitungstransporte	30 000 000	30 000 000	30 000 000	0	0,0
	Unabhängige Beschwerdeinstanz für Radio und Fernsehen	384 191	530 500	526 000	-4 500	-0,8
	<i>Personalaufwand</i>	<i>264 689</i>	<i>343 800</i>	<i>339 100</i>	<i>-4 700</i>	<i>-1,4</i>
A2100.0002	Personalbezüge und Arbeitgeberbeiträge	264 065	341 800	337 100	-4 700	-1,4
A2109.0002	Übriger Personalaufwand	625	2 000	2 000	0	0,0
	<i>Sach- und Betriebsaufwand</i>	<i>119 502</i>	<i>186 700</i>	<i>186 900</i>	<i>200</i>	<i>0,1</i>
A2115.0002	Beratungsaufwand	98 741	120 000	120 000	0	0,0
A2119.0002	Übriger Betriebsaufwand	20 760	66 700	66 900	200	0,3

n.a.: nicht ausgewiesen.

801 Generalsekretariat UVEK

Fortsetzung

CHF	Rechnung 2008	Voranschlag 2009	Voranschlag 2010	Differenz zu VA 2009 absolut	%
Investitionsrechnung					
Einnahmen	–	–	–	–	–
Ausgaben	6 426 347	10 899 000	12 162 000	1 263 000	11,6
Saldo	-6 426 347	-10 899 000	-12 162 000	-1 263 000	
<hr/>					
Investitionsausgaben	6 426 347	10 899 000	12 162 000	1 263 000	11,6
<hr/>					
Verwaltung	6 426 347	10 899 000	12 162 000	1 263 000	11,6
<i>Sach- und immaterielle Anlagen, Vorräte</i>	<i>6 426 347</i>	<i>10 899 000</i>	<i>12 162 000</i>	<i>1 263 000</i>	<i>11,6</i>
A4100.0001 Sach- und immaterielle Anlagen, Vorräte	79 160	110 000	111 000	1 000	0,9
A4100.0124 IT-Investitionen	6 347 187	10 789 000	12 051 000	1 262 000	11,7

n.a.: nicht ausgewiesen.

802 Bundesamt für Verkehr

CHF	Rechnung 2008	Voranschlag 2009	Voranschlag 2010	Differenz zu VA 2009 absolut	%	
Erfolgsrechnung						
	Ertrag	8 330 285	6 432 000	6 432 000	0	0,0
	Aufwand	4 639 118 608	4 708 774 250	4 690 448 200	-18 326 050	-0,4
	Saldo	-4 630 788 323	-4 702 342 250	-4 684 016 200	18 326 050	
<hr/>						
	Ertragsposition	8 330 285	6 432 000	6 432 000	0	0,0
<hr/>						
	Verwaltung	8 330 285	6 432 000	6 432 000	0	0,0
	Entgelte	7 055 688	6 390 000	6 390 000	0	0,0
E1300.0010	Entgelte	7 055 688	6 390 000	6 390 000	0	0,0
	Finanzertrag	1 066 609	–	–	–	–
E1400.0001	Finanzertrag	1 066 609	–	–	–	–
	Übriger Ertrag	45 383	42 000	42 000	0	0,0
E1500.0001	Übriger Ertrag	45 383	42 000	42 000	0	0,0
	Entnahme aus Rückstellungen	162 605	–	–	–	–
E1700.0010	Entnahme Rückstellungen aufgelaufene Zeitguthaben	162 605	–	–	–	–
<hr/>						
	Aufwandkredit	4 639 118 608	4 708 774 250	4 690 448 200	-18 326 050	-0,4
<hr/>						
	Verwaltung	3 048 577 605	3 078 434 050	3 019 220 400	-59 213 650	-1,9
	Personalaufwand	40 372 394	44 646 800	44 170 600	-476 200	-1,1
A2100.0001	Personalbezüge und Arbeitgeberbeiträge	39 969 147	44 102 000	43 625 800	-476 200	-1,1
A2109.0001	Übriger Personalaufwand	403 248	544 800	544 800	0	0,0
	Sach- und Betriebsaufwand	11 305 209	13 790 200	14 123 200	333 000	2,4
A2111.0143	Kommunikation	241 901	387 200	387 200	0	0,0
A2111.0144	Schiedskommission	311 836	459 600	459 600	0	0,0
A2113.0001	Raummiete	3 012 445	2 919 200	2 865 000	-54 200	-1,9
A2114.0001	Informatik Sachaufwand	2 150 866	2 051 600	2 309 400	257 800	12,6
A2115.0001	Beratungsaufwand	3 576 785	5 425 100	5 401 400	-23 700	-0,4
A2119.0001	Übriger Betriebsaufwand	2 011 376	2 547 500	2 700 600	153 100	6,0
	Abschreibungen Verwaltungsvermögen	–	13 400	13 400	0	0,0
A2180.0001	Abschreibungen Verwaltungsvermögen	–	13 400	13 400	0	0,0
	Wertberichtigungen im Transferbereich	2 996 900 002	3 019 983 650	2 960 913 200	-59 070 450	-2,0
A2320.0001	Wertberichtigungen im Transferbereich	2 996 900 002	3 019 983 650	2 960 913 200	-59 070 450	-2,0

n.a.: nicht ausgewiesen.

802 Bundesamt für Verkehr

Fortsetzung

CHF		Rechnung 2008	Voranschlag 2009	Voranschlag 2010	Differenz zu VA 2009 absolut	%
	Internationale Organisationen	57 568	64 000	64 000	0	0,0
	<i>Beiträge und Entschädigungen</i>	<i>57 568</i>	<i>64 000</i>	<i>64 000</i>	<i>0</i>	<i>0,0</i>
A2310.0218	Zentralamt für den internationalen Eisenbahnverkehr Bern	57 568	64 000	64 000	0	0,0
	Betrieb der Eisenbahninfrastruktur	617 000 000	630 000 000	620 000 000	-10 000 000	-1,6
	<i>Beiträge und Entschädigungen</i>	<i>617 000 000</i>	<i>630 000 000</i>	<i>620 000 000</i>	<i>-10 000 000</i>	<i>-1,6</i>
A2310.0213	LV SBB Betrieb Infrastruktur	450 000 000	450 000 000	440 000 000	-10 000 000	-2,2
A2310.0382	Andere KTU Betrieb Infrastruktur	167 000 000	180 000 000	180 000 000	0	0,0
	Abgeltung Personenverkehr	755 958 870	773 626 700	801 114 600	27 487 900	3,6
	<i>Beiträge und Entschädigungen</i>	<i>755 958 870</i>	<i>773 626 700</i>	<i>801 114 600</i>	<i>27 487 900</i>	<i>3,6</i>
A2310.0215	Autoverlad	2 975 433	3 572 800	2 450 000	-1 122 800	-31,4
A2310.0216	Regionaler Personenverkehr	752 983 437	770 053 900	798 664 600	28 610 700	3,7
	Güterverkehrsförderung für die Verlagerung	217 524 565	226 649 500	250 049 200	23 399 700	10,3
	<i>Beiträge und Entschädigungen</i>	<i>217 524 565</i>	<i>226 649 500</i>	<i>250 049 200</i>	<i>23 399 700</i>	<i>10,3</i>
A2310.0214	Abgeltung kombinierter Verkehr	217 524 565	226 649 500	230 049 200	3 399 700	1,5
A2310.0450	Abgeltung nicht-alpenquerender Schienengüterverkehr	–	–	20 000 000	20 000 000	–

n.a.: nicht ausgewiesen.

802 Bundesamt für Verkehr

Fortsetzung

CHF	Rechnung 2008	Voranschlag 2009	Voranschlag 2010	Differenz zu VA 2009 absolut	%
Investitionsrechnung					
Einnahmen	44 477 348	43 565 400	43 031 200	-534 200	-1,2
Ausgaben	3 000 539 540	3 035 720 850	2 983 918 200	-51 802 650	-1,7
Saldo	-2 956 062 192	-2 992 155 450	-2 940 887 000	51 268 450	
<hr/>					
Investitionseinnahmen	44 477 348	43 565 400	43 031 200	-534 200	-1,2
<hr/>					
Verwaltung	44 477 348	43 565 400	43 031 200	-534 200	-1,2
<i>Rückzahlung Darlehen und Beteiligungen</i>	<i>44 212 445</i>	<i>43 565 400</i>	<i>43 031 200</i>	<i>-534 200</i>	<i>-1,2</i>
E3200.0001 Rückzahlung Darlehen und Beteiligungen	44 212 445	43 565 400	43 031 200	-534 200	-1,2
<i>Rückzahlung Investitionsbeiträge</i>	<i>264 903</i>	<i>–</i>	<i>–</i>	<i>–</i>	<i>–</i>
E3300.0001 Rückzahlung Investitionsbeiträge	264 903	–	–	–	–
<hr/>					
Investitionsausgaben	3 000 539 540	3 035 720 850	2 983 918 200	-51 802 650	-1,7
<hr/>					
Verwaltung	–	53 600	–	-53 600	-100,0
<i>Sach- und immaterielle Anlagen, Vorräte</i>	<i>–</i>	<i>53 600</i>	<i>–</i>	<i>-53 600</i>	<i>-100,0</i>
A4100.0001 Sach- und immaterielle Anlagen, Vorräte	–	53 600	–	-53 600	-100,0
Investitionen in die Eisenbahninfrastruktur	1 376 336 577	1 404 031 800	1 452 396 100	48 364 300	3,4
<i>Investitionsbeiträge</i>	<i>1 376 336 577</i>	<i>1 404 031 800</i>	<i>1 452 396 100</i>	<i>48 364 300</i>	<i>3,4</i>
A4300.0115 LV SBB Infrastrukturinvestitionen	1 012 000 000	1 034 000 000	1 054 000 000	20 000 000	1,9
A4300.0116 Behindertengleichstellung	21 104 512	15 000 000	17 000 000	2 000 000	13,3
A4300.0119 Verkehrstrennung	6 796 965	7 000 000	7 000 000	0	0,0
A4300.0131 Andere KTU Infrastrukturinvestitionen	336 435 100	348 031 800	374 396 100	26 364 300	7,6
Investitionen für die Güterverkehrsförderung	33 528 626	55 843 700	63 786 300	7 942 600	14,2
<i>Darlehen und Beteiligungen</i>	<i>7 823 053</i>	<i>–</i>	<i>–</i>	<i>–</i>	<i>–</i>
A4200.0115 Darlehen kombinierter Verkehr	7 823 053	–	–	–	–
<i>Investitionsbeiträge</i>	<i>25 705 573</i>	<i>55 843 700</i>	<i>63 786 300</i>	<i>7 942 600</i>	<i>14,2</i>
A4300.0121 Anschlussgleise	21 315 000	21 634 700	21 959 200	324 500	1,5
A4300.0122 Investitionsbeiträge kombinierter Verkehr	4 390 573	–	–	–	–
A4300.0141 Terminalanlagen	–	34 209 000	41 827 100	7 618 100	22,3
Fonds für Eisenbahngrossprojekte	1 590 674 337	1 575 791 750	1 467 735 800	-108 055 950	-6,9

n.a.: nicht ausgewiesen.

803 Bundesamt für Zivilluftfahrt

CHF		Rechnung 2008	Voranschlag 2009	Voranschlag 2010	Differenz zu VA 2009 absolut	%
	Erfolgsrechnung					
	Ertrag	11 847 244	10 155 000	14 923 300	4 768 300	47,0
	Aufwand	109 080 872	107 024 646	130 753 600	23 728 954	22,2
	Saldo	-97 233 627	-96 869 646	-115 830 300	-18 960 654	
	Ertragsposition	11 847 244	10 155 000	14 923 300	4 768 300	47,0
	<i>Funktionsertrag (Globalbudget)</i>	<i>11 847 244</i>	<i>10 155 000</i>	<i>13 689 300</i>	<i>3 534 300</i>	<i>34,8</i>
E5100.0001	Funktionsertrag (Globalbudget)	11 847 244	10 155 000	13 689 300	3 534 300	34,8
	<i>Übriger Ertrag</i>	<i>–</i>	<i>–</i>	<i>1 234 000</i>	<i>1 234 000</i>	<i>–</i>
E5300.0112	Entnahme Rückstellungen Eurocontrol Pension Fund	–	–	1 234 000	1 234 000	–
	Aufwandkredit	109 080 872	107 024 646	130 753 600	23 728 954	22,2
	<i>Funktionsaufwand (Globalbudget)</i>	<i>66 270 115</i>	<i>74 412 046</i>	<i>76 880 000</i>	<i>2 467 954</i>	<i>3,3</i>
A6100.0001	Funktionsaufwand (Globalbudget)	66 270 115	74 412 046	76 880 000	2 467 954	3,3
	<i>Beiträge und Entschädigungen</i>	<i>26 310 757</i>	<i>32 612 600</i>	<i>53 873 600</i>	<i>21 261 000</i>	<i>65,2</i>
A6210.0100	Internationale Zivilluftfahrtorganisationen	2 864 275	3 905 100	3 758 800	-146 300	-3,7
A6210.0101	Hoheitliche Sicherheitsmassnahmen	7 836 770	10 857 300	10 857 300	0	0,0
A6210.0102	EUROCONTROL	15 609 711	17 850 200	17 257 500	-592 700	-3,3
A6210.0155	Abgeltung Ertragsausfälle Skyguide	–	–	22 000 000	22 000 000	–
	<i>Übriger Aufwand</i>	<i>16 500 000</i>	<i>–</i>	<i>–</i>	<i>–</i>	<i>–</i>
A6300.0112	Einlage Rückstellungen Eurocontrol Pension Fund	16 500 000	–	–	–	–

n.a.: nicht ausgewiesen.

803 Bundesamt für Zivilluftfahrt

Fortsetzung

CHF	Rechnung 2008	Voranschlag 2009	Voranschlag 2010	Differenz zu VA 2009 absolut	%	
Investitionsrechnung						
Einnahmen	2 261 920	1 827 000	2 000 000	173 000	9,5	
Ausgaben	231 321	407 000	4 407 000	4 000 000	982,8	
Saldo	2 030 598	1 420 000	-2 407 000	-3 827 000		
<hr/>						
Investitionseinnahmen	2 261 920	1 827 000	2 000 000	173 000	9,5	
<hr/>						
	<i>Rückzahlung Darlehen und Beteiligungen</i>	<i>2 261 920</i>	<i>1 827 000</i>	<i>2 000 000</i>	<i>173 000</i>	<i>9,5</i>
E7200.0001	Rückzahlung Darlehen und Beteiligungen	2 261 920	1 827 000	2 000 000	173 000	9,5
<hr/>						
Investitionsausgaben	231 321	407 000	4 407 000	4 000 000	982,8	
<hr/>						
	<i>Sach- und immaterielle Anlagen, Vorräte (Globalbudget)</i>	<i>231 321</i>	<i>407 000</i>	<i>4 407 000</i>	<i>4 000 000</i>	<i>982,8</i>
A8100.0001	Sach- und immaterielle Anlagen, Vorräte (Globalbudget)	231 321	407 000	4 407 000	4 000 000	982,8

n.a.: nicht ausgewiesen.

805 Bundesamt für Energie

CHF	Rechnung 2008	Voranschlag 2009	Voranschlag 2010	Differenz zu VA 2009 absolut	%
Erfolgsrechnung					
	Ertrag	8 051 063	14 041 700	14 888 500	846 800 6,0
	Aufwand	112 035 434	207 861 700	192 147 800	-15 713 900 -7,6
	Saldo	-103 984 371	-193 820 000	-177 259 300	16 560 700
	Ertragsposition	8 051 063	14 041 700	14 888 500	846 800 6,0
	<i>Regalien und Konzessionen</i>	–	3 130 000	3 130 000	0 0,0
E1200.0102	Wasserzinsanteile	–	3 130 000	3 130 000	0 0,0
	<i>Entgelte</i>	8 033 045	10 896 700	11 753 500	856 800 7,9
E1300.0010	Entgelte	4 903 826	10 896 700	11 753 500	856 800 7,9
E1300.0138	Wasserzinsanteile	3 129 219	–	–	–
	<i>Übriger Ertrag</i>	18 018	15 000	5 000	-10 000 -66,7
E1500.0001	Übriger Ertrag	18 018	15 000	5 000	-10 000 -66,7
	Aufwandkredit	112 035 434	207 861 700	192 147 800	-15 713 900 -7,6
	<i>Personalaufwand</i>	20 446 572	26 571 700	28 061 500	1 489 800 5,6
A2100.0001	Personalbezüge und Arbeitgeberbeiträge	20 330 579	26 387 700	27 867 800	1 480 100 5,6
A2109.0001	Übriger Personalaufwand	115 994	184 000	193 700	9 700 5,3
	<i>Sach- und Betriebsaufwand</i>	50 235 700	60 190 000	57 265 500	-2 924 500 -4,9
A2111.0145	Forschung, Entwicklung und Demonstration	21 058 912	24 203 900	20 553 900	-3 650 000 -15,1
A2111.0146	Programme, Energie und Abwärmenutzung	19 041 851	20 183 000	19 683 000	-500 000 -2,5
A2111.0147	Entsorgung radioaktiver Abfälle	1 450 000	5 089 000	5 093 000	4 000 0,1
A2111.0256	ElCom	535 361	685 500	1 190 000	504 500 73,6
A2113.0001	Raummiete	1 434 358	1 435 200	1 809 300	374 100 26,1
A2114.0001	Informatik Sachaufwand	1 896 926	1 841 500	2 162 500	321 000 17,4
A2115.0001	Beratungsaufwand	2 251 292	3 706 800	3 324 100	-382 700 -10,3
A2119.0001	Übriger Betriebsaufwand	2 567 000	3 045 100	3 449 700	404 600 13,3
	<i>Abschreibungen Verwaltungsvermögen</i>	8 900	32 000	47 000	15 000 46,9
A2180.0001	Abschreibungen Verwaltungsvermögen	8 900	32 000	47 000	15 000 46,9
	<i>Einlage in Rückstellungen</i>	11 034 081	–	–	–
A2190.0001	Einlage in Rückstellungen	11 000 000	–	–	–
A2190.0010	Einlage Rückstellungen aufgelaufene Zeitguthaben	34 081	–	–	–

n.a.: nicht ausgewiesen.

805 Bundesamt für Energie

Fortsetzung

CHF		Rechnung 2008	Voranschlag 2009	Voranschlag 2010	Differenz zu VA 2009 absolut	%
	<i>Beiträge und Entschädigungen</i>	<i>13 711 776</i>	<i>17 268 000</i>	<i>34 873 800</i>	<i>17 605 800</i>	<i>102,0</i>
A2310.0221	Internationale Atomenergieagentur	5 380 792	6 338 000	5 993 800	-344 200	-5,4
A2310.0222	Information, Beratung, Aus- und Weiterbildung	5 201 766	5 700 000	7 600 000	1 900 000	33,3
A2310.0223	Forschung, Entwicklung und Demonstration	–	2 100 000	2 350 000	250 000	11,9
A2310.0422	Wasserkrafteinbussen	3 129 219	3 130 000	3 130 000	0	0,0
A2310.0471	Internationale Agentur für Erneuerbare Energien (IRENA)	–	–	800 000	800 000	–
A2310.0473	Aus- und Weiterbildungsoffensive im Energiebereich	–	–	15 000 000	15 000 000	–
	<i>Wertberichtigungen im Transferbereich</i>	<i>16 598 404</i>	<i>103 800 000</i>	<i>71 900 000</i>	<i>-31 900 000</i>	<i>-30,7</i>
A2320.0001	Wertberichtigungen im Transferbereich	16 598 404	103 800 000	71 900 000	-31 900 000	-30,7

n.a.: nicht ausgewiesen.

806 Bundesamt für Strassen

CHF		Rechnung 2008	Voranschlag 2009	Voranschlag 2010	Differenz zu VA 2009 absolut	%
	Erfolgsrechnung					
	Ertrag	13 702 719	709 638 200	16 163 400	-693 474 800	-97,7
	Aufwand	3 068 197 271	2 926 977 000	2 728 032 165	-198 944 835	-6,8
	Saldo	-3 054 494 552	-2 217 338 800	-2 711 868 765	-494 529 965	
	Ertragsposition	13 702 719	709 638 200	16 163 400	-693 474 800	-97,7
	<i>Funktionsertrag (Globalbudget)</i>	<i>13 702 719</i>	<i>14 258 200</i>	<i>14 708 400</i>	<i>450 200</i>	<i>3,2</i>
E5100.0001	Funktionsertrag (Globalbudget)	13 702 719	14 258 200	14 708 400	450 200	3,2
	<i>Übriger Ertrag</i>	<i>–</i>	<i>695 380 000</i>	<i>1 455 000</i>	<i>-693 925 000</i>	<i>-99,8</i>
E5300.0111	Ertrag aus Übernahme Nationalstrassen	–	695 380 000	1 455 000	-693 925 000	-99,8
	Aufwandkredit	3 068 197 271	2 926 977 000	2 728 032 165	-198 944 835	-6,8
	<i>Funktionsaufwand (Globalbudget)</i>	<i>1 612 151 658</i>	<i>1 864 204 600</i>	<i>1 744 851 565</i>	<i>-119 353 035</i>	<i>-6,4</i>
A6100.0001	Funktionsaufwand (Globalbudget)	1 612 151 658	1 864 204 600	1 744 851 565	-119 353 035	-6,4
	<i>Beiträge und Entschädigungen</i>	<i>407 754 058</i>	<i>401 246 400</i>	<i>404 346 300</i>	<i>3 099 900</i>	<i>0,8</i>
A6210.0137	Allgemeine Strassenbeiträge	380 074 661	366 113 714	366 666 900	553 186	0,2
A6210.0139	Kantone ohne Nationalstrassen	7 756 626	7 471 686	7 483 000	11 314	0,2
A6210.0141	Polizeiliche Kontrollen des Schwerverkehrs	17 596 671	25 300 000	27 800 000	2 500 000	9,9
A6210.0142	Langsamverkehr, Fuss- und Wanderwege	2 326 100	2 361 000	2 396 400	35 400	1,5
	<i>Wertberichtigungen im Transferbereich</i>	<i>648 291 555</i>	<i>661 526 000</i>	<i>578 834 300</i>	<i>-82 691 700</i>	<i>-12,5</i>
A6220.0001	Wertberichtigung im Transferbereich	648 291 555	661 526 000	578 834 300	-82 691 700	-12,5
	<i>Ausserordentlicher Aufwand</i>	<i>400 000 000</i>	<i>–</i>	<i>–</i>	<i>–</i>	<i>–</i>
A6900.0100	Wertberichtigung a.o. Beitrag Ersteinlage Infrastrukturfonds	400 000 000	–	–	–	–

n.a.: nicht ausgewiesen.

806 Bundesamt für Strassen

Fortsetzung

CHF		Rechnung 2008	Voranschlag 2009	Voranschlag 2010	Differenz zu VA 2009 absolut	%
	Investitionsrechnung					
	Einnahmen	1 034 281	200 000	200 000	0	0,0
	Ausgaben	4 614 441 966	2 244 716 500	2 362 274 100	117 557 600	5,2
	Saldo	-4 613 407 685	-2 244 516 500	-2 362 074 100	-117 557 600	
	Investitionseinnahmen	1 034 281	200 000	200 000	0	0,0
	<i>Veräusserung Sach- und immaterielle Anlagen (Globalbudget)</i>	<i>566 281</i>	–	–	–	–
E7100.0001	Veräusserung Sach- und immaterielle Anlagen (Globalbudget)	566 281	–	–	–	–
	<i>Rückzahlung Darlehen und Beteiligungen</i>	<i>468 000</i>	<i>200 000</i>	<i>200 000</i>	<i>0</i>	<i>0,0</i>
E7200.0001	Rückzahlung Darlehen und Beteiligungen	468 000	200 000	200 000	0	0,0
	Investitionsausgaben	4 614 441 966	2 244 716 500	2 362 274 100	117 557 600	5,2
	<i>Sach- und immaterielle Anlagen, Vorräte (Globalbudget)</i>	<i>1 012 483 411</i>	<i>1 227 490 500</i>	<i>1 163 539 800</i>	<i>-63 950 700</i>	<i>-5,2</i>
A8100.0001	Sach- und immaterielle Anlagen, Vorräte (Globalbudget)	1 012 483 411	1 227 490 500	1 163 539 800	-63 950 700	-5,2
	<i>Investitionsbeiträge</i>	<i>164 958 555</i>	<i>167 226 000</i>	<i>169 734 300</i>	<i>2 508 300</i>	<i>1,5</i>
A8300.0107	Hauptstrassen	162 730 000	165 171 000	167 648 500	2 477 500	1,5
A8300.0108	Niveauübergänge	237 380	–	–	–	–
A8300.0110	Historische Verkehrswege	1 991 175	2 055 000	2 085 800	30 800	1,5
	<i>Übrige Investitionen</i>	<i>837 000 000</i>	<i>850 000 000</i>	<i>1 029 000 000</i>	<i>179 000 000</i>	<i>21,1</i>
A8400.0100	Jährliche Einlage Infrastrukturfonds	837 000 000	850 000 000	1 029 000 000	179 000 000	21,1
	<i>Ausserordentliche Investitionsausgaben</i>	<i>2 600 000 000</i>	–	–	–	–
A8900.0100	a.o. Ersteinlage Infrastrukturfonds	2 600 000 000	–	–	–	–

n.a.: nicht ausgewiesen.

808 Bundesamt für Kommunikation

CHF		Rechnung 2008	Voranschlag 2009	Voranschlag 2010	Differenz zu VA 2009 absolut	%
	Erfolgsrechnung					
	Ertrag	52 444 661	45 885 100	48 883 100	2 998 000	6,5
	Aufwand	80 894 882	91 018 500	90 150 200	-868 300	-1,0
	Saldo	-28 450 222	-45 133 400	-41 267 100	3 866 300	
	Ertragsposition	52 444 661	45 885 100	48 883 100	2 998 000	6,5
	BAKOM	52 444 661	45 885 100	48 883 100	2 998 000	6,5
	<i>Funktionsertrag (Globalbudget)</i>	<i>25 460 930</i>	<i>22 219 200</i>	<i>23 017 200</i>	<i>798 000</i>	<i>3,6</i>
E5100.0001	Funktionsertrag (Globalbudget)	25 460 930	22 219 200	23 017 200	798 000	3,6
	<i>Regalien und Konzessionen</i>	<i>26 481 989</i>	<i>23 165 900</i>	<i>25 365 900</i>	<i>2 200 000</i>	<i>9,5</i>
E5200.0100	Konzessionsabgaben Programmveranstalter	3 330 225	2 250 000	2 250 000	0	0,0
E5200.0103	Funkkonzessionsgebühren	23 151 764	20 915 900	23 115 900	2 200 000	10,5
	<i>Übriger Ertrag</i>	<i>501 742</i>	<i>500 000</i>	<i>500 000</i>	<i>0</i>	<i>0,0</i>
E5300.0106	Einnahmen aus Verwaltungsverfahren/ -strafverfahren	501 742	500 000	500 000	0	0,0
	Aufwandkredit	80 894 882	91 018 500	90 150 200	-868 300	-1,0
	BAKOM	79 789 800	89 903 500	88 814 400	-1 089 100	-1,2
	<i>Funktionsaufwand (Globalbudget)</i>	<i>53 165 063</i>	<i>60 953 500</i>	<i>59 864 400</i>	<i>-1 089 100</i>	<i>-1,8</i>
A6100.0001	Funktionsaufwand (Globalbudget)	53 165 063	60 953 500	59 864 400	-1 089 100	-1,8
	<i>Beiträge und Entschädigungen</i>	<i>26 624 736</i>	<i>28 950 000</i>	<i>28 950 000</i>	<i>0</i>	<i>0,0</i>
A6210.0111	Beitrag Angebot SRG für das Ausland	20 050 000	20 600 000	20 600 000	0	0,0
A6210.0113	Beitrag Ausbildung Programmschaffender	888 130	1 000 000	1 000 000	0	0,0
A6210.0117	Beitrag Verbreitung Programme in Bergregionen	646 720	1 000 000	1 000 000	0	0,0
A6210.0132	Beiträge an Internationale Organisationen	3 903 392	4 100 000	4 100 000	0	0,0
A6210.0145	Beitrag Medienforschung	958 575	1 100 000	1 100 000	0	0,0
A6210.0146	Archivierung Programme	–	150 000	150 000	0	0,0
A6210.0147	Gebührensplitting Radio und TV	177 919	–	–	–	–
A6210.0148	Neue Technologie Rundfunk	–	1 000 000	1 000 000	0	0,0
	ComCom	1 105 083	1 115 000	1 335 800	220 800	19,8
	<i>Funktionsaufwand (Globalbudget)</i>	<i>1 105 083</i>	<i>1 115 000</i>	<i>1 335 800</i>	<i>220 800</i>	<i>19,8</i>
A6100.0002	Funktionsaufwand (Globalbudget)	1 105 083	1 115 000	1 335 800	220 800	19,8

n.a.: nicht ausgewiesen.

808 Bundesamt für Kommunikation

Fortsetzung

CHF		Rechnung 2008	Voranschlag 2009	Voranschlag 2010	Differenz zu VA 2009 absolut	%
	Investitionsrechnung					
	Einnahmen	12 700	–	–	–	–
	Ausgaben	1 774 081	1 700 000	1 700 000	0	0,0
	Saldo	-1 761 381	-1 700 000	-1 700 000	0	
	Investitionseinnahmen	12 700	–	–	–	–
	BAKOM	12 700	–	–	–	–
	<i>Veräusserung Sach- und immaterielle Anlagen (Globalbudget)</i>	<i>12 700</i>	<i>–</i>	<i>–</i>	<i>–</i>	<i>–</i>
E7100.0001	Veräusserung Sach- und immaterielle Anlagen (Globalbudget)	12 700	–	–	–	–
	Investitionsausgaben	1 774 081	1 700 000	1 700 000	0	0,0
	BAKOM	1 774 081	1 700 000	1 700 000	0	0,0
	<i>Sach- und immaterielle Anlagen, Vorräte (Globalbudget)</i>	<i>1 774 081</i>	<i>1 700 000</i>	<i>1 700 000</i>	<i>0</i>	<i>0,0</i>
A8100.0001	Sach- und immaterielle Anlagen, Vorräte (Globalbudget)	1 774 081	1 700 000	1 700 000	0	0,0

n.a.: nicht ausgewiesen.

810 Bundesamt für Umwelt

CHF		Rechnung 2008	Voranschlag 2009	Voranschlag 2010	Differenz zu VA 2009 absolut	%
Erfolgsrechnung						
	Ertrag	31 276 181	29 000 000	30 000 000	1 000 000	3,4
	Aufwand	710 446 645	795 287 200	1 169 614 300	374 327 100	47,1
	Saldo	-679 170 464	-766 287 200	-1 139 614 300	-373 327 100	
<hr/>						
	Ertragsposition	31 276 181	29 000 000	30 000 000	1 000 000	3,4
<hr/>						
	<i>Fiskal'ertrag</i>	<i>27 811 207</i>	<i>26 000 000</i>	<i>27 000 000</i>	<i>1 000 000</i>	<i>3,8</i>
E1100.0100	Altlastenabgabe	27 811 207	26 000 000	27 000 000	1 000 000	3,8
	<i>Entgelte</i>	<i>2 867 380</i>	<i>3 000 000</i>	<i>3 000 000</i>	<i>0</i>	<i>0,0</i>
E1300.0001	Gebühren	2 050 652	2 500 000	2 500 000	0	0,0
E1300.0010	Entgelte	816 728	500 000	500 000	0	0,0
	<i>Entnahme aus Rückstellungen</i>	<i>597 594</i>	<i>–</i>	<i>–</i>	<i>–</i>	<i>–</i>
E1700.0010	Entnahme Rückstellungen aufgelaufene Zeitguthaben	597 594	–	–	–	–
<hr/>						
	Aufwandkredit	710 446 645	795 287 200	1 169 614 300	374 327 100	47,1
<hr/>						
	<i>Personalaufwand</i>	<i>60 787 885</i>	<i>62 215 700</i>	<i>61 210 500</i>	<i>-1 005 200</i>	<i>-1,6</i>
A2100.0001	Personalbezüge und Arbeitgeberbeiträge	60 449 051	61 858 000	60 852 800	-1 005 200	-1,6
A2109.0001	Übriger Personalaufwand	338 834	357 700	357 700	0	0,0
	<i>Sach- und Betriebsaufwand</i>	<i>67 259 819</i>	<i>71 118 100</i>	<i>71 281 000</i>	<i>162 900</i>	<i>0,2</i>
A2111.0107	Vollzug	13 845 921	15 077 200	14 917 200	-160 000	-1,1
A2111.0239	Umweltforschung und Bildung	10 412 734	9 850 000	10 850 000	1 000 000	10,2
A2111.0240	Umweltbeobachtung	16 146 508	19 350 400	19 850 400	500 000	2,6
A2113.0001	Raummiete	5 420 068	5 647 500	5 946 800	299 300	5,3
A2114.0001	Informatik Sachaufwand	6 445 224	6 080 200	5 579 300	-500 900	-8,2
A2115.0001	Beratungsaufwand	3 146 587	3 335 000	3 324 700	-10 300	-0,3
A2119.0001	Übriger Betriebsaufwand	11 842 778	11 777 800	10 812 600	-965 200	-8,2
	<i>Abschreibungen Verwaltungsvermögen</i>	<i>667 030</i>	<i>1 020 000</i>	<i>1 400 000</i>	<i>380 000</i>	<i>37,3</i>
A2180.0001	Abschreibungen Verwaltungsvermögen	667 030	1 020 000	1 400 000	380 000	37,3
	<i>Anteile Dritter an Bundeserträgen</i>	<i>129 800 952</i>	<i>133 750 000</i>	<i>360 800 000</i>	<i>227 050 000</i>	<i>169,8</i>
A2300.0100	Rückverteilung Lenkungsabgabe VOC	129 800 952	130 750 000	139 970 000	9 220 000	7,1
A2300.0112	Rückverteilung CO2-Abgabe auf Brennstoffen	–	3 000 000	220 830 000	217 830 000	n.a.
	<i>Beiträge und Entschädigungen</i>	<i>189 070 195</i>	<i>209 986 900</i>	<i>210 057 200</i>	<i>70 300</i>	<i>0,0</i>
A2310.0108	Nationalpark	3 659 857	3 715 000	3 715 000	0	0,0
A2310.0123	Arbeitsicherheit, Waldberufe	2 941 972	2 986 500	3 586 500	600 000	20,1

n.a.: nicht ausgewiesen.

810 Bundesamt für Umwelt

Fortsetzung

CHF		Rechnung 2008	Voranschlag 2009	Voranschlag 2010	Differenz zu VA 2009 absolut	%
A2310.0124	Internationale Kommissionen und Organisationen	11 691 687	17 780 500	17 781 800	1 300	0,0
A2310.0125	Globale Umweltprobleme	4 962 845	5 024 000	4 675 400	-348 600	-6,9
A2310.0126	Multilaterale Umweltfonds	34 016 128	34 557 000	34 374 600	-182 400	-0,5
A2310.0127	Wildtiere, Jagd und Fischerei	7 371 988	7 496 000	7 496 000	0	0,0
A2310.0131	Sanierung von Altlasten	29 423 979	40 000 000	40 000 000	0	0,0
A2310.0132	Wasser	6 375 738	6 560 000	6 560 000	0	0,0
A2310.0134	Wald	88 625 999	91 867 900	91 867 900	0	0,0
	<i>Wertberichtigungen im Transferbereich</i>	<i>262 860 764</i>	<i>317 196 500</i>	<i>464 865 600</i>	<i>147 669 100</i>	<i>46,6</i>
A2320.0001	Wertberichtigungen im Transferbereich	262 860 764	317 196 500	464 865 600	147 669 100	46,6

n.a.: nicht ausgewiesen.

810 Bundesamt für Umwelt

Fortsetzung

CHF		Rechnung 2008	Voranschlag 2009	Voranschlag 2010	Differenz zu VA 2009 absolut	%
	Investitionsrechnung					
	Einnahmen	5 120 985	2 000 000	2 000 000	0	0,0
	Ausgaben	269 563 269	323 203 500	470 871 900	147 668 400	45,7
	Saldo	-264 442 284	-321 203 500	-468 871 900	-147 668 400	
	Investitionseinnahmen	5 120 985	2 000 000	2 000 000	0	0,0
	<i>Rückzahlung Darlehen und Beteiligungen</i>	<i>5 120 985</i>	<i>2 000 000</i>	<i>2 000 000</i>	<i>0</i>	<i>0,0</i>
E3200.0102	Rückzahlung von Darlehen	5 120 985	2 000 000	2 000 000	0	0,0
	Investitionsausgaben	269 563 269	323 203 500	470 871 900	147 668 400	45,7
	<i>Sach- und immaterielle Anlagen, Vorräte</i>	<i>2 032 563</i>	<i>2 007 000</i>	<i>2 006 300</i>	<i>-700</i>	<i>0,0</i>
A4100.0001	Sach- und immaterielle Anlagen, Vorräte	2 032 563	2 007 000	2 006 300	-700	0,0
	<i>Darlehen und Beteiligungen</i>	<i>3 065 000</i>	<i>4 000 000</i>	<i>4 000 000</i>	<i>0</i>	<i>0,0</i>
A4200.0103	Investitionskredite Forst	3 065 000	4 000 000	4 000 000	0	0,0
	<i>Investitionsbeiträge</i>	<i>264 465 706</i>	<i>317 196 500</i>	<i>464 865 600</i>	<i>147 669 100</i>	<i>46,6</i>
A4300.0101	Abwasser - und Abfallanlagen	45 999 999	47 000 000	37 000 000	-10 000 000	-21,3
A4300.0102	Umwelttechnologie	2 119 144	4 340 000	4 340 000	0	0,0
A4300.0103	Schutz Naturgefahren	39 914 700	46 423 400	46 423 400	0	0,0
A4300.0105	Natur und Landschaft	55 204 199	53 713 200	51 102 200	-2 611 000	-4,9
A4300.0135	Hochwasserschutz	114 240 663	144 628 900	165 000 000	20 371 100	14,1
A4300.0139	Lärmschutz	6 987 000	6 691 000	28 000 000	21 309 000	318,5
A4300.0142	Unwetter 2005 Kanton Obwalden	–	14 400 000	–	-14 400 000	-100,0
A4300.0146	Gebäudesanierungsprogramm	–	–	133 000 000	133 000 000	–

n.a.: nicht ausgewiesen.

812 Bundesamt für Raumentwicklung

CHF		Rechnung 2008	Voranschlag 2009	Voranschlag 2010	Differenz zu VA 2009 absolut	%
	Erfolgsrechnung					
	Ertrag	269 946	20 100	20 100	0	0,0
	Aufwand	16 327 437	17 083 800	16 876 600	-207 200	-1,2
	Saldo	-16 057 491	-17 063 700	-16 856 500	207 200	
	Ertragsposition	269 946	20 100	20 100	0	0,0
	<i>Entgelte</i>	<i>17 478</i>	<i>10 000</i>	<i>10 000</i>	<i>0</i>	<i>0,0</i>
E1300.0010	Entgelte	17 478	10 000	10 000	0	0,0
	<i>Übriger Ertrag</i>	<i>7 898</i>	<i>10 100</i>	<i>10 100</i>	<i>0</i>	<i>0,0</i>
E1500.0001	Übriger Ertrag	7 898	10 100	10 100	0	0,0
	<i>Entnahme aus Rückstellungen</i>	<i>244 570</i>	<i>-</i>	<i>-</i>	<i>-</i>	<i>-</i>
E1700.0010	Entnahme Rückstellungen aufgelaufene Zeitguthaben	244 570	-	-	-	-
	Aufwandkredit	16 327 437	17 083 800	16 876 600	-207 200	-1,2
	<i>Personalaufwand</i>	<i>9 554 692</i>	<i>9 796 400</i>	<i>9 654 500</i>	<i>-141 900</i>	<i>-1,4</i>
A2100.0001	Personalbezüge und Arbeitgeberbeiträge	9 508 876	9 724 900	9 583 000	-141 900	-1,5
A2109.0001	Übriger Personalaufwand	45 816	71 500	71 500	0	0,0
	<i>Sach- und Betriebsaufwand</i>	<i>6 569 600</i>	<i>7 072 400</i>	<i>6 921 000</i>	<i>-151 400</i>	<i>-2,1</i>
A2113.0001	Raummiete	853 340	854 000	797 600	-56 400	-6,6
A2114.0001	Informatik Sachaufwand	763 167	699 400	641 300	-58 100	-8,3
A2115.0001	Beratungsaufwand	3 795 528	4 246 300	4 455 000	208 700	4,9
A2119.0001	Übriger Betriebsaufwand	1 157 566	1 272 700	1 027 100	-245 600	-19,3
	<i>Beiträge und Entschädigungen</i>	<i>203 145</i>	<i>215 000</i>	<i>301 100</i>	<i>86 100</i>	<i>40,0</i>
A2310.0240	Internationale Kommissionen und Organisationen	203 145	215 000	301 100	86 100	40,0

n.a.: nicht ausgewiesen.

815 Hauptabteilung für die Sicherheit der Kernanlagen

CHF		Rechnung 2008	Voranschlag 2009	Voranschlag 2010	Differenz zu VA 2009 absolut	%
	Erfolgsrechnung					
	Ertrag	40 490 844	-	-	-	-
	Aufwand	39 622 820	-	-	-	-
	Saldo	868 024	-	-	-	
	Ertragsposition	40 490 844	-	-	-	-
	<i>Funktionsertrag (Globalbudget)</i>	<i>40 490 844</i>	-	-	-	-
E5100.0001	Funktionsertrag (Globalbudget)	40 490 844	-	-	-	-
	Aufwandkredit	39 622 820	-	-	-	-
	<i>Funktionsaufwand (Globalbudget)</i>	<i>39 622 820</i>	-	-	-	-
A6100.0001	Funktionsaufwand (Globalbudget)	39 622 820	-	-	-	-

n.a.: nicht ausgewiesen.


815 Hauptabteilung für die Sicherheit der Kernanlagen

Fortsetzung

CHF		Rechnung 2008	Voranschlag 2009	Voranschlag 2010	Differenz zu VA 2009 absolut	%
	Investitionsrechnung					
	Einnahmen	11 621	-	-	-	-
	Ausgaben	1 914 596	-	-	-	-
	Saldo	-1 902 975	-	-	-	
	Investitionseinnahmen	11 621	-	-	-	-
	<i>Veräusserung Sach- und immaterielle Anlagen (Globalbudget)</i>	<i>11 621</i>	-	-	-	-
E7100.0001	Veräusserung Sach- und immaterielle Anlagen (Globalbudget)	11 621	-	-	-	-
	Investitionsausgaben	1 914 596	-	-	-	-
	<i>Sach- und immaterielle Anlagen, Vorräte (Globalbudget)</i>	<i>1 914 596</i>	-	-	-	-
A8100.0001	Sach- und immaterielle Anlagen, Vorräte (Globalbudget)	1 914 596	-	-	-	-

n.a.: nicht ausgewiesen.

VERPFLICHTUNGSKREDITE UND ZAHLUNGSRAHMEN



Inhalt

	Seite
09 Verpflichtungskredite	201
Mit dem Voranschlag 2010 beantragte Verpflichtungskredite	201
Früher bewilligte, laufende Verpflichtungskredite	202
Jahreszusicherungskredite	214
10 Zahlungsrahmen	215
Mit dem Voranschlag 2010 beantragte Zahlungsrahmen	215
Früher bewilligte, laufende Zahlungsrahmen	216

Mit dem Voranschlag 2010 beantragte Verpflichtungskredite

Buchungsdatum bis:	Verpflichtungskredit (V) Voranschlagskredit (A)	Früher bewilligte Verpflichtungskredite	Beantragter Verpflichtungskredit/ Zusatzkredit	Aufwand-/ Investitionsausgaben	
				2010	später
Mio. CHF		1	2	3	4
Der Ausgabenbremse unterstellt			1 599,3	639,4	959,9
Ordnung und öffentliche Sicherheit			27,1	4,3	22,8
401	Ablösung HP NonStop Plattform V0199.00 A4100.0132	–	27,1	4,3	22,8
Landesverteidigung			1 295,9	578,0	717,9
525	Ersatzmaterial und Instandhaltung (EIB) Jährlich mit der Botschaft zum Voranschlag V0004.00 A2111.0153	1 422,9	579,8	390,0	189,8
525	Munition (AMB) Jährlich mit der Botschaft zum Voranschlag V0005.00 A2111.0159	726,9	139,4	35,0	104,4
525	Ausrüstung und Erneuerungsbedarf (AEB) Jährlich mit der Botschaft zum Voranschlag V0007.00 A2150.0102	2 347,7	360,1	130,0	230,1
525	Projektierung, Erprobung und Beschaffungsvorbereitung (PEB) Jährlich mit der Botschaft zum Voranschlag V0008.00 A2150.0103	1 113,9	136,7	15,8	120,9
506	Material, Alarmierungs- und Telematiksysteme 2010 V0055.02 A6100.0001 A6210.0129	–	80,0	7,2	72,8
Bildung und Forschung			276,3	57,1	219,2
ETH-Bauten					
620	ETH-Bauten 2010 > 10 Millionen V0196.00 A4100.0125	–	55,0	4,0	51,0
620	ETH-Bauten 2010 > 10 Millionen V0196.01 A4100.0125	–	28,9	18,5	10,4
620	ETH-Bauten 2010 > 10 Millionen V0196.02 A4100.0125	–	105,7	10,4	95,3
620	ETH-Bauten 2010 < 10 Millionen V0196.03 A4100.0125	–	86,7	24,2	62,5
Kriegsrisiko bei humanitären und diplomatischen Sonderflügen pro Einsatz (im Total nicht enthalten)			300,0		
Der Ausgabenbremse nicht unterstellt			63,7	23,7	40,1
Ordnung und öffentliche Sicherheit			18,2	9,9	8,4
485	Ersatz Lawful Interception System LIS beim ÜPF V0200.00 A8100.0001	–	18,2	9,9	8,4
Beziehungen zum Ausland - Internationale Zusammenarbeit			6,5	0,5	6,0
201	Weltausstellung in Yeosu 2012 V0198.00 A2310.0281	–	6,5	0,5	6,0
Landesverteidigung			27,0	8,3	18,7
506	Schutzanlagen V0054.01 A6210.0129	–	15,0	5,7	9,3
506	Forschung und Entwicklung im Bevölkerungsschutz V0056.01 A6100.0001	–	12,0	2,6	9,4
Bildung und Forschung			12,0	5,0	7,0
ETH-Bauten					
620	ETH-Bauten 2010 > 10 Millionen V0196.04 A4100.0125	–	12,0	5,0	7,0

Früher bewilligte, laufende Verpflichtungskredite

Buchungsdatum bis: 30.06.2009		Verpflichtungskredit (V) Voranschlagskredit (A)	Früher bewilligte Verpflichtungskredite	Verpflichtungen 2+3=4+5+6		Aufwand-/ Investitionsausgaben			voraussichtlich nicht beansprucht 7=1-2-3
				eingegangen	geplant	bis Ende 2009	2010	später	
Mio. CHF			1	2	3	4	5	6	7
Total			147 733,1	91 951,1	41 949,0	70 529,2	8 482,2	54 888,8	13 832,9
Institutionelle und finanzielle Voraussetzungen			2 243,5	1 218,3	857,2	1 193,7	260,1	621,5	168,1
317	Volkszählung 2008-2015 BB 20.06.2007	V0032.01 A2111.0242 A4100.0002	21,5	0,3	21,1	0,5	2,9	18,0	0,1
601	Reform Finanzstatistik BB 11.03.1998 / 15.12.2005	V0061.00 A2111.0228	7,6	2,4	0,6	2,8	0,2	–	4,6
605	INSIEME BB 15.12.2005	V0117.00 A4100.0001	71,0	13,4	57,6	15,0	22,1	33,9	0,0
606	Maschinen, Geräte, Funknetz BB 11.12.1996 / 20.12.1999	V0064.00 A4100.0106	110,0	110,0	–	93,3	8,5	8,2	0,0
606	Projekt FIRE III BB 15.12.2005	V0127.00 A4100.0001	15,4	9,8	–	9,8	–	–	5,6
606	2. Generation LSVA-Erfassungsgerät (CH-OBUE) BB 12.06.2006	V0128.00 A2119.0001	75,0	46,9	28,1	29,0	22,7	23,3	0,0
620	Zivile Bauten Jährlich mit besonderer Botschaft	V0068.00 A4100.0118	1 644,5	999,0	496,1	999,0	183,6	312,5	149,4
620	Zumiete Bundesgericht St. Gallen BB 09.03.2006	V0129.00 A2111.0204	225,0	–	225,0	–	4,5	220,5	–
Verwaltungseinheitsübergreifende Verpflichtungskredite									
305/307	Entsäuerung von Archivalien und Bibliotheksmaterial 2006-2010 BB 15.12.2005	V0110.00 A2111.0219 A6100.0001	10,0	10,0	–	8,1	1,9	–	0,0
317/602	Registerharmonisierung 2006-2010 BB 06.06.2006 / 19.12.2007	V0133.00 A2111.0241 A4100.0001 A6100.0001	19,9	8,5	3,2	10,1	1,6	–	8,2
285/525/600/609/701	Programm Büroautomation Bund (BA-Bund) BB 19.12.2007	V0150.00 A6100.0001 A2114.0001 A4100.0001 A4100.0111 A6100.0001 A2114.0001	43,5	18,0	25,5	26,2	12,2	5,1	–
Ordnung und öffentliche Sicherheit			272,0	123,2	120,9	101,7	39,6	102,8	27,9
402	Modellversuche 2000-2004 BB 13.12.2000	V0047.00 A2310.0152	15,0	4,6	–	4,5	0,1	–	10,4
402	Modellversuche ab 2005 BB 13.12.2000 / 18.08.2004	V0047.01 A2310.0152	8,0	2,0	6,0	3,0	2,5	2,5	–
570	Abgeltung der amtlichen Vermessung der Kantone 2008-2011 BB 19.12.2007	V0151.00 A6210.0109	77,6	70,0	7,6	5,6	7,3	64,7	–

* Diese Verpflichtungskredite sind vollständig oder teilweise für Garantieverpflichtungen oder Bürgschaften des Bundes an Personen oder Organisationen beantragt worden. Diese Mittel sind zwar verpflichtet, kommen jedoch nur bei Fälligkeit der Bürgschaft bzw. bei Eintreten des Garantiefalles zur Auszahlung. Für solche Fälle sind keine Mittel in Voranschlag und Finanzplan eingestellt. Die für Garantien und Bürgschaften verpflichteten Mittel werden jeweils in der Spalte 6 der Tabelle aufgeführt.

Früher bewilligte, laufende Verpflichtungskredite

Fortsetzung

Buchungsdatum bis:	30.06.2009	Verpflichtungskredit (V) Voranschlagskredit (A)	Früher bewilligte Verpflichtungskredite	Verpflichtungen 2+3=4+5+6		Aufwand-/ Investitionsausgaben			voraus- sichtlich nicht bean- sprucht 7=1-2-3
Mio. CHF			1	eingegan- gen	geplant	bis Ende 2009	2010	später	7
Verwaltungseinheitsübergreifende Verpflichtungskredite									
403/485	Projekt definitive Einführung biometrischer Pass BB 19.06.2007	V0139.00 A4100.0126 A8100.0001	29,6	8,2	14,7	16,1	3,0	3,8	6,7
401/403/420/485	Programm Umsetzung Schengen/Dublin BB 19.12.2007 / 16.12.2008	V0156.00 A4100.0128	141,8	38,4	92,6	72,5	26,7	31,8	10,8
Beziehungen zum Ausland - Internationale Zusammenarbeit			41 772,0	34 500,2	6 446,9	21 364,4	2 022,4	17 560,4	825,0
201	Massnahmen zur zivilen Menschenrechtsförderung 2008-2011 BB 04.03.2008	V0012.01 A2310.0280	240,0	59,9	180,1	59,9	62,9	117,2	-
201	Abrüstungshilfe: Chemiewaffenvernichtung BB 03.03.2003 / 16.06.2004 / 07.12.2005	V0013.00 A2310.0267	14,5	14,0	-	14,0	-	-	0,5
201	Sicherheitsmassnahmen Gebäude der int. Org. in der Schweiz BB 12.06.2006	V0014.01 A2310.0456	10,0	3,0	7,0	3,0	1,2	5,8	-
201	Entwicklungsbank des Europarates* BB 13.12.2000	V0019.00 A2310.0432	43,6	43,6	-	-	-	43,6	-
201	Teilnahme der Schweiz an der Spezialweltausstellung Zaragoza BB 12.12.2006	V0112.00 A2310.0281	3,0	2,9	0,1	2,9	0,1	-	-
201	Infrastrukturleistungen als Sitzstaat BB 12.12.2006	V0134.00 A2310.0276	5,2	2,1	3,1	2,1	1,0	2,1	-
201	Weltausstellung in Shanghai 2010 BB 12.12.2006 / 04.03.2008	V0135.00 A2310.0281	20,0	6,3	13,7	6,3	8,0	5,7	-
201	Fallback- und Chiffriersystemprojekt TC-007 BB 15.12.2005	V0136.00 A4100.0001 A2114.0001	14,9	10,8	4,1	11,7	1,2	2,0	0,0
201	WTO: Renovation des Centre William Rappard, Darlehen BB 28.05.2008	V0172.00 A4200.0117	2,5	1,0	1,5	1,0	1,5	-	-
201	WTO: Renovation des Centre William Rappard, Bundesbeitrag BB 18.09.2008	V0172.01 A2310.0456	45,0	9,0	36,0	9,0	16,5	19,5	-
201	WTO: Miete Büroräumlichkeiten BB 25.05.2008	V0173.00 A2310.0456	15,0	5,3	9,7	5,3	3,0	6,7	-
201	Neubau WTO-Gebäude BB 28.05.2008	V0174.00 A4200.0117	0,5	0,5	-	0,5	-	-	-
201	Neubau Sitz der UICN BB 27.05.2008	V0191.00 A4200.0117	20,0	14,0	6,0	14,0	1,2	4,8	-
201	Erweiterung Gebäude Nr. 40 CERN BB 18.09.2008	V0192.00 A4200.0117	11,3	1,0	10,3	1,0	5,0	5,3	-
201	House of Switzerland Canada 2010 BB 05.06.2009	V0195.00 A2310.0466	2,2	2,2	-	1,2	1,0	-	-

* Diese Verpflichtungskredite sind vollständig oder teilweise für Garantieverpflichtungen oder Bürgschaften des Bundes an Personen oder Organisationen beantragt worden. Diese Mittel sind zwar verpflichtet, kommen jedoch nur bei Fälligkeit der Bürgschaft bzw. bei Eintreten des Garantiefalles zur Auszahlung. Für solche Fälle sind keine Mittel in Voranschlag und Finanzplan eingestellt. Die für Garantien und Bürgschaften verpflichteten Mittel werden jeweils in der Spalte 6 der Tabelle aufgeführt.

Früher bewilligte, laufende Verpflichtungskredite

Fortsetzung

Buchungsdatum bis: 30.06.2009		Verpflichtungskredit (V) Voranschlagskredit (A)	Früher bewilligte Verpflichtungskredite	Verpflichtungen 2+3=4+5+6		Aufwand-/ Investitionsausgaben			voraussichtlich nicht beansprucht 7=1-2-3
				eingegangen	geplant	bis Ende 2009	2010	später	
Mio. CHF			1	2	3	4	5	6	7
201	Bau Logistikhalle des IKRK, Darlehen BB 03.03.2009	V0197.00 A4200.0117	26,0	–	26,0	–	6,0	20,0	–
202	Entwicklungsbanken 1979-1998* BB 26.09.1979 / 07.03.1985 / 09.10.1987 / 19.12.1995	V0022.00 A4200.0118	1 900,0	1 721,4	175,4	130,8	4,8	1 761,2	3,2
202	Beteiligung an der Weltbank (BIRD, ICF)* BB 04.10.1991	V0023.00 A4200.0119	4 986,0	4 818,7	167,3	428,6	–	4 557,4	–
202	Technische Zusammenarbeit und Finanzhilfe 1995-1999 BB 15.12.1994	V0024.00 A2310.0286 A2310.0287 A2310.0288	3 800,0	3 647,7	–	3 631,8	–	15,9	152,3
202	Technische Zusammenarbeit und Finanzhilfe 1999-2003 BB 16.06.1999	V0024.01 A2310.0286 A2310.0287 A2310.0288	4 000,0	3 929,8	–	3 676,6	95,7	157,5	70,2
202	Technische Zusammenarbeit und Finanzhilfe 2004-2007 BB 18.12.2003	V0024.02 A2310.0286 A2310.0287 A2310.0288	4 200,0	4 197,1	–	3 322,0	588,2	286,9	2,9
202	Technische Zusammenarbeit und Finanzhilfe 2009-2012 BB 08.12.2008	V0024.03 A2310.0286 A2310.0287 A2310.0288	4 500,0	1 344,5	3 155,5	250,0	354,3	3 895,7	–
202	Internationale humanitäre Hilfe 1998-2001 BB 03.06.1997	V0025.00 A2310.0289 A2310.0290 A2310.0291	1 050,0	1 026,6	–	1 026,4	–	0,2	23,4
202	Internationale humanitäre Hilfe 2002-2007 BB 12.06.2002	V0025.01 A2310.0289 A2310.0290 A2310.0291 A2310.0292	1 500,0	1 499,6	–	1 494,8	4,5	0,4	0,4
202	Internationale humanitäre Hilfe 2007-2011 BB 13.06.2007	V0025.02 A2310.0289 A2310.0290 A2310.0291 A2310.0292	1 500,0	479,3	1 020,7	564,1	305,0	630,9	–
601	Beitrag an die erweiterte Strukturpassungsfazilität IWF BB 03.02.1995	V0062.00 A2310.0179	100,5	83,0	–	83,0	–	–	17,5
601	Beitrag an den neuen Treuhandfonds des IWF BB 11.03.1998	V0063.00 A2310.0179	90,0	71,7	1,9	73,6	–	–	16,4
601	Garantie Nachfolgeinstr. erw. Strukturpassungsfazilität* BB 02.02.1995	V0125.00 A2310.0433	335,0	335,0	–	–	–	335,0	–
601	Garantieleistung Darlehen für PRGF-HIPC-Trust* BB 13.06.2001	V0126.00 A2310.0437	550,0	550,0	–	–	–	550,0	–

* Diese Verpflichtungskredite sind vollständig oder teilweise für Garantieverpflichtungen oder Bürgschaften des Bundes an Personen oder Organisationen beantragt worden. Diese Mittel sind zwar verpflichtet, kommen jedoch nur bei Fälligkeit der Bürgschaft bzw. bei Eintreten des Garantiefalles zur Auszahlung. Für solche Fälle sind keine Mittel in Voranschlag und Finanzplan eingestellt. Die für Garantien und Bürgschaften verpflichteten Mittel werden jeweils in der Spalte 6 der Tabelle aufgeführt.

Früher bewilligte, laufende Verpflichtungskredite

Fortsetzung

Buchungsdatum bis:	30.06.2009	Verpflichtungskredit (V) Voranschlagskredit (A)	Früher bewilligte Verpflichtungskredite	Verpflichtungen 2+3=4+5+6		Aufwand-/ Investitionsausgaben			voraussichtlich nicht beansprucht 7=1-2-3
				eingegangen	geplant	bis Ende 2009	2010	später	
Mio. CHF			1	2	3	4	5	6	7
601	Währungshilfebeschluss WHB* BB 18.03.2004	V0193.00 A2310.0464	2 500,0	2 500,0	–	–	–	2 500,0	–
704	Beteiligung EBWE, 1. Kapitalerhöhung* BB 17.06.1997	V0075.00 A4200.0107	353,4	79,6	–	79,6	–	–	273,8
704	Wirtschafts- /handelspolit. int. Entwicklungszusammenarbeit BB 29.09.1982 / 14.03.1983	V0076.00 A2310.0370 A4200.0109	450,0	427,5	–	427,5	–	–	22,5
704	Wirtschafts- /handelspolit. int. Entwicklungszusammenarbeit BB 08.10.1986	V0076.01 A2310.0370 A4200.0109	430,0	421,5	–	390,5	15,4	15,6	8,5
704	Wirtschafts- /handelspolit. int. Entwicklungszusammenarbeit BB 03.10.1990	V0076.02 A2310.0370 A4200.0109	840,0	775,7	–	692,0	1,5	82,2	64,3
704	Wirtschafts- /handelspolit. int. Entwicklungszusammenarbeit BB 10.12.1996	V0076.03 A2310.0370 A4200.0109	960,0	932,6	–	761,5	16,6	154,5	27,4
704	Wirtschafts- /handelspolit. int. Entwicklungszusammenarbeit BB 04.06.2003	V0076.04 A2310.0370 A4200.0109	970,0	970,0	–	833,2	62,0	74,8	–
704	Wirtschafts- /handelspolit. int. Entwicklungszusammenarbeit BB 08.12.2008	V0076.05 A2310.0370 A4200.0109	800,0	25,1	774,9	57,7	66,5	675,8	0,0
808	Leistungsauftrag 2008-2011 an die SRG für das Auslandangebot BB 19.12.2007	V0153.00 A6210.0111	82,4	82,1	–	40,7	20,6	20,8	0,3
810	Umweltprogramme in Entwicklungsländern BB 10.06.1998	V0108.00 A2310.0126	88,5	88,5	–	78,5	5,0	5,0	–
810	Globale Umwelt BB 17.06.2003	V0108.01 A2310.0126	125,0	125,0	–	106,8	11,3	6,9	–
810	Globale Umwelt BB 21.06.2007	V0108.02 A2310.0126	109,8	109,8	–	35,3	17,6	56,9	–
Verwaltungseinheitsübergreifende Verpflichtungskredite									
202/704	Weiterf. Zusammenarbeit ost- /mitteleurop. Staaten 1992-1999* BB 28.01.1992 / 09.03.1993 / 08.03.1999 / 13.06.2002	V0021.00 A2310.0295 A2310.0446	1 400,0	1 381,1	–	1 076,0	3,2	301,9	18,9
202/704	Weiterf. Zusammenarbeit ost- /mitteleurop. Staaten 1999-2004* BB 08.03.1999 / 13.06.2002	V0021.01 A2310.0295 A2310.0446	1 800,0	1 684,7	–	1 526,9	23,2	134,6	115,3
202/704	Weiterf. Zusammenarbeit ost- /mitteleurop. Staaten 2007-2010 BB 18.07.2007	V0021.02 A2310.0295 A2310.0446	730,0	382,2	347,6	254,0	139,4	336,4	0,2

* Diese Verpflichtungskredite sind vollständig oder teilweise für Garantieverpflichtungen oder Bürgschaften des Bundes an Personen oder Organisationen beantragt worden. Diese Mittel sind zwar verpflichtet, kommen jedoch nur bei Fälligkeit der Bürgschaft bzw. bei Eintreten des Garantiefalles zur Auszahlung. Für solche Fälle sind keine Mittel in Voranschlag und Finanzplan eingestellt. Die für Garantien und Bürgschaften verpflichteten Mittel werden jeweils in der Spalte 6 der Tabelle aufgeführt.

Früher bewilligte, laufende Verpflichtungskredite

Fortsetzung

Buchungsdatum bis:	30.06.2009	Verpflichtungskredit (V) Voranschlagskredit (A)	Früher bewilligte Verpflichtungskredite	Verpflichtungen 2+3=4+5+6		Aufwand-/ Investitionsausgaben			voraussichtlich nicht beansprucht 7=1-2-3
				eingegangen	geplant	bis Ende 2009	2010	später	
Mio. CHF			1	2	3	4	5	6	7
201/500									
	Friedensförderung 2008-2011 BB 27.09.2007	V0111.01 A2310.0269 A2310.0406	147,7	66,6	74,3	66,6	37,0	37,3	6,8
202/704									
	Beteiligung der Schweiz an der Erweiterung der EU 2007-2011 BB 14.06.2007	V0154.00 A2310.0428 A2310.0429	1 000,0	568,3	431,7	124,1	142,0	733,9	–
Landesverteidigung			16 441,0	13 231,1	3 053,4	11 766,7	1 410,8	3 107,0	156,5
506	Schutzanlagen BB 16.12.2003 / 12.12.2006	V0054.00 A6210.0129	43,0	43,0	–	33,4	5,0	4,6	–
506	Material, Alarmierungs- und Telematiksysteme 2008 BB 19.12.2007	V0055.01 A6210.0129 A6100.0001	60,0	60,0	–	33,1	26,7	0,2	–
506	Forschung und Entwicklung im Bevölkerungsschutz BB 16.12.2003 / 12.12.2006	V0056.00 A6100.0001	24,0	24,0	–	22,5	1,3	0,2	–
525	Ersatzmaterial und Instandhaltung (EIB) Jährlich mit der Botschaft zum Voranschlag	V0004.00 A2111.0153	1 422,9	1 273,3	149,6	1 170,9	120,0	132,0	0,0
525	Munition (AMB) Jährlich mit der Botschaft zum Voranschlag	V0005.00 A2111.0159	726,9	390,6	336,3	350,0	60,0	316,8	–
525	Rüstungsprogramm Jährlich mit besonderer Botschaft	V0006.00 A2150.0100	8 686,0	7 438,7	1 247,3	6 242,6	778,9	1 664,5	–
525	Ausrüstung und Erneuerungsbedarf (AEB) Jährlich mit der Botschaft zum Voranschlag	V0007.00 A2150.0102	2 347,7	1 771,9	575,8	1 713,6	183,0	451,0	–
525	Projektierung, Erprobung und Beschaffungsvorbereitung (PEB) Jährlich mit der Botschaft zum Voranschlag	V0008.00 A2150.0103	1 113,9	715,6	398,3	696,6	106,2	311,1	–
543	Immobilienunterhalt und Liquidation Jährlich mit besonderer Botschaft (bis 2006)	V0001.00 A6100.0001	199,9	133,2	5,2	136,4	2,0	–	61,5
543	Immobilien Jährlich mit besonderer Botschaft	V0002.00 A8100.0001	1 772,0	1 355,7	321,3	1 336,8	120,0	220,2	95,0
543	Vertragliche Leistungen Jährlich mit besonderer Botschaft (bis 2005)	V0003.00 A6210.0150	26,9	24,2	2,7	25,3	0,8	0,7	–
543	UKW 77 Netz BB 15.12.2005	V0140.00 A8100.0001	18,0	1,0	17,0	5,5	7,0	5,5	–
Bildung und Forschung			9 065,5	7 289,7	1 230,0	4 988,9	1 000,7	2 530,0	545,8
325	Projektgebundene Beiträge Unis u. Institutionen 2008-2011 BB 19.09.2007	V0035.02 A2310.0185	250,0	211,0	39,0	106,0	68,3	75,7	–
325	Berufsbildungs- und Jugendprogramme der EU 2004-2007 BB 19.06.2003 / 14.06.2004	V0037.00 A2310.0192	69,4	66,2	–	65,9	0,2	0,1	3,2
325	Berufsbildungs- und Jugendprogramme der EU 2008-2011 BB 20.09.2007	V0037.01 A2310.0192	70,0	29,0	39,5	31,8	18,0	18,7	1,5

* Diese Verpflichtungskredite sind vollständig oder teilweise für Garantieverpflichtungen oder Bürgschaften des Bundes an Personen oder Organisationen beantragt worden. Diese Mittel sind zwar verpflichtet, kommen jedoch nur bei Fälligkeit der Bürgschaft bzw. bei Eintreten des Garantiefalles zur Auszahlung. Für solche Fälle sind keine Mittel in Voranschlag und Finanzplan eingestellt. Die für Garantien und Bürgschaften verpflichteten Mittel werden jeweils in der Spalte 6 der Tabelle aufgeführt.

Früher bewilligte, laufende Verpflichtungskredite

Fortsetzung

Buchungsdatum bis:	30.06.2009	Verpflichtungskredit (V) Voranschlagskredit (A)	Früher bewilligte Verpflichtungskredite	Verpflichtungen 2+3=4+5+6		Aufwand-/ Investitionsausgaben			vorausichtlich nicht beansprucht 7=1-2-3
				eingegangen	geplant	bis Ende 2009	2010	später	
Mio. CHF			1	2	3	4	5	6	7
325	Stipendien an ausl. Studierende in der Schweiz 2008-2011 BB 20.09.2007	V0038.01 A2310.0190	37,0	17,8	18,6	17,8	9,3	9,4	0,6
325	Institut Max von Laue - Paul Langevin 2009-2013 BB 20.09.2007	V0039.01 A2310.0204	22,8	22,8	–	4,0	4,6	14,2	–
325	Projektweise Beteiligung Schweiz am 5. FRP der EU 2000-2003 BB 23.09.1999 / 17.06.2002	V0041.00 A2310.0208	504,0	499,3	–	499,3	–	–	4,7
325	Vollbeteiligung der Schweiz am 6. FRP der EU 2003-2006 BB 06.06.2002 / 19.06.2003 / 16.12.2004 / 01.03.2005	V0042.00 A2310.0208	878,4	823,6	–	820,6	2,0	1,0	54,8
325	COST 2004-2007 BB 19.06.2003 / 14.06.2004	V0044.01 A2310.0210	36,2	35,6	–	34,6	1,0	–	0,5
325	COST 2008-2011 BB 20.09.2007	V0044.02 A2310.0210	28,0	14,7	13,3	8,2	5,5	14,3	0,0
325	Hochschulförderung / Sachinvestitionsbeiträge 2000-2003 BB 07.10.1999	V0045.01 A4300.0114	250,0	250,0	–	249,7	0,3	–	0,0
325	Hochschulförderung / Sachinvestitionsbeiträge 2004-2007 BB 17.09.2003 / 14.06.2004	V0045.02 A4300.0114	266,1	266,1	–	225,0	28,3	12,9	–
325	Hochschulförderung / Sachinvestitionsbeiträge 2008-2011 BB 19.09.2007	V0045.03 A4300.0114	290,0	114,5	175,5	68,8	33,8	187,4	–
325	Vollbeteiligung der Schweiz am 7. FRP der EU 2007-2013 BB 14.12.2006	V0137.00 A2310.0208	2 364,4	2 334,4	–	761,8	327,0	1 245,6	30,0
325	Begleitmassnahmen zur Vollbeteiligung am 7. FRP BB 14.12.2006	V0137.01 A2310.0208	51,0	28,8	21,4	19,9	7,3	23,0	0,8
325	Internationales Projekt ITER BB 14.12.2006	V0137.02 A2310.0208	30,0	0,6	25,6	10,6	9,5	6,2	3,7
325	Reserven für 7. FRP BB 14.12.2006	V0137.03 A2310.0208	100,0	–	–	–	–	–	100,0
325	Multilat.Organisationen+institut. im Bildungsbereich 2008-2011 BB 20.09.2007	V0158.00 A2310.0442	10,5	5,2	5,3	5,2	2,6	2,6	0,0
325	Schweiz. Beteiligung Human Frontier Science Programm 2008-2011 BB 20.09.2007	V0159.00 A2310.0206	3,5	3,5	–	1,7	0,9	0,9	0,0
325	Bilaterale wissenschaftl. Zusammenarbeit in Europa 2008-2011 BB 20.09.2007	V0160.00 A2310.0443	18,2	8,6	8,6	8,6	4,3	4,3	1,0
325	Weltweite bilaterale wissenschaftl. Zusammenarbeit 2008-2011 BB 20.09.2007	V0161.00 A2310.0439	43,0	37,9	5,1	15,0	12,5	15,5	–
325	X-FEL:Freier Elektronenlaser mit Röntgenstrahlen 2008-2015 BB 20.09.2007	V0162.00 A2310.0438	26,7	–	24,6	4,6	5,7	14,3	2,1

* Diese Verpflichtungskredite sind vollständig oder teilweise für Garantieverpflichtungen oder Bürgschaften des Bundes an Personen oder Organisationen beantragt worden. Diese Mittel sind zwar verpflichtet, kommen jedoch nur bei Fälligkeit der Bürgschaft bzw. bei Eintreten des Garantiefalles zur Auszahlung. Für solche Fälle sind keine Mittel in Voranschlag und Finanzplan eingestellt. Die für Garantien und Bürgschaften verpflichteten Mittel werden jeweils in der Spalte 6 der Tabelle aufgeführt.

Früher bewilligte, laufende Verpflichtungskredite

Fortsetzung

Buchungsdatum bis:	30.06.2009	Verpflichtungskredit (V) Voranschlagskredit (A)	Früher bewilligte Verpflichtungskredite	Verpflichtungen 2+3=4+5+6		Aufwand-/ Investitionsausgaben			voraussichtlich nicht beansprucht 7=1-2-3
				eingegangen	geplant	bis Ende 2009	2010	später	
Mio. CHF			1	2	3	4	5	6	7
325	Intern. Forschungsinfrastrukturen+ institutionen 2008-2011 BB 20.09.2007	V0163.00 A2310.0207	52,6	25,0	26,3	25,0	13,1	13,2	1,3
325	Beteiligung an den Programmen der ESA 2008-2011 BB 20.09.2007 / 28.05.2008	V0164.00 A2310.0198	709,8	709,8	–	231,6	111,0	367,2	–
325	Begleitmassnahmen Zusammenarbeit Raumfahrt 2008-2011 BB 20.09.2007	V0165.00 A2310.0441	20,0	15,9	4,0	9,9	5,0	5,0	0,1
325	Europäische Strategie für Teilchenphysik (CERN) 2008-2011 BB 28.05.2008	V0171.00 A2310.0200	27,6	27,6	–	17,6	5,3	4,8	–
706	Innovations- und Projektbeiträge der Berufsbildung 2004-2007 BB 19.06.2003 / 14.06.2004	V0083.00 A2310.0102	227,0	152,8	–	148,5	3,2	1,1	74,2
706	Innovations- und Projektbeiträge der Berufsbildung 2008-2011** BB 20.09.2007	V0083.01 A2310.0102	270,7	75,9	186,6	68,9	63,1	130,4	8,2
706	Finanzierung der Tätigkeit der KTI 2004-2007 BB 17.09.2003 / 07.12.2005	V0084.01 A2310.0107	408,6	387,8	–	381,7	4,1	2,0	20,8
706	Finanzierung der Tätigkeit der KTI 2008-2011** BB 20.09.2007 / 11.03.2009	V0084.02 A2310.0107	553,5	208,3	298,6	196,2	130,6	180,1	46,6
706	Investitionsbeiträge an Fachhochschulen 2008-2011 BB 20.09.2007	V0157.00 A4300.0140	125,0	37,0	88,0	16,5	20,5	88,0	–
ETH-Bauten									
620	Immobilien ETH-Bereich BB 18.12.1997 / 30.11.2000 / 29.11.2001 / 03.12.2002 / 16.12.2003 / 16.12.2004 / 15.12.2005	V0046.00 A4100.0125	791,1	655,2	39,6	662,7	10,8	21,3	96,3
620	ETH-Bauten 2007 > 20 Millionen, Gesamtkredit BB 15.12.2006	V0120.00 A4100.0125	101,6	85,6	15,3	87,1	2,8	11,0	0,7
620	ETH-Bauten 2008 > 20 Millionen, Gesamtkredit BB 19.12.2007	V0120.01 A4100.0125	81,7	18,5	63,2	27,1	36,7	17,9	0,0
620	ETH-Bauten 2008 zwischen 10 und 20 Millionen, Gesamtkredit BB 19.12.2007	V0121.01 A4100.0125	10,4	2,9	7,1	1,8	1,2	7,0	0,4
620	ETH-Bauten 2009 zwischen 10 und 20 Millionen, Gesamtkredit BB 16.12.2008	V0121.02 A4100.0125	26,5	6,6	15,9	10,6	11,9	–	4,0
620	ETH-Bauten 2007 zwischen 3 und 10 Millionen, Gesamtkredit BB 15.12.2006	V0122.00 A4100.0125	20,4	14,6	3,1	14,7	–	3,0	2,7

* Diese Verpflichtungskredite sind vollständig oder teilweise für Garantieverpflichtungen oder Bürgschaften des Bundes an Personen oder Organisationen beantragt worden. Diese Mittel sind zwar verpflichtet, kommen jedoch nur bei Fälligkeit der Bürgschaft bzw. bei Eintreten des Garantiefalles zur Auszahlung. Für solche Fälle sind keine Mittel in Voranschlag und Finanzplan eingestellt. Die für Garantien und Bürgschaften verpflichteten Mittel werden jeweils in der Spalte 6 der Tabelle aufgeführt.

** Gemäss Bundesbeschluss vom 19.12.2007 wurde ein Teil der Personalaufwendungen aus diesem Verpflichtungskredit in die Finanzposition «Personalbezüge und Arbeitgeberbeiträge» (A2100.0001) überführt. Der Verpflichtungskredit wird um den entsprechenden Betrag nicht ausgeschöpft.

Früher bewilligte, laufende Verpflichtungskredite

Fortsetzung

Buchungsdatum bis:	30.06.2009	Verpflichtungskredit (V) Voranschlagskredit (A)	Früher bewilligte Verpflichtungskredite	Verpflichtungen 2+3=4+5+6		Aufwand-/ Investitionsausgaben			voraussichtlich nicht beansprucht 7=1-2-3
				eingegangen	geplant	bis Ende 2009	2010	später	
Mio. CHF			1	2	3	4	5	6	7
620	ETH-Bauten 2008 zwischen 3 und 10 Millionen, Gesamtkredit BB 19.12.2007	V0122.01 A4100.0125	27,9	12,0	13,3	12,1	3,8	9,4	2,7
620	ETH-Bauten 2009 zwischen 3 und 10 Millionen, Gesamtkredit BB 16.12.2008	V0122.02 A4100.0125	4,4	–	4,4	0,5	2,0	1,9	–
620	ETH-Bauten 2007 < 3 Millionen, Rahmenkredit BB 15.12.2006	V0123.00 A4100.0125	94,1	25,4	7,8	27,6	1,0	4,6	60,9
620	ETH-Bauten 2008 < 3 Millionen, Rahmenkredit BB 19.12.2007	V0123.01 A4100.0125	75,4	30,8	23,1	42,9	7,8	3,2	21,5
620	ETH-Bauten 2009 < 3 Millionen, Rahmenkredit BB 16.12.2008	V0123.02 A4100.0125	88,0	28,3	57,3	47,0	25,8	12,9	2,4
Kultur und Freizeit			278,2	187,9	58,5	186,0	17,2	43,3	31,8
306	Stiftung Zukunft für Schweizer Fahrende 2007-2011 BB 18.09.2006	V0028.01 A2310.0313	0,8	0,5	0,3	0,5	0,1	0,2	–
306	Heimatschutz und Denkmalpflege 2008-2011 BB 19.12.2007 / 16.12.2008	V0152.00 A4300.0138	64,7	15,6	49,1	24,2	10,0	30,5	–
306	Investitionsbeitrag Verkehrshaus der Schweiz 2008-2011 BB 20.09.2006	V0155.00 A4300.0137	10,0	10,0	–	5,0	2,5	2,5	–
306	EU-Programm Media 2007-2009 BB 10.12.2007	V0170.00 A2310.0318	26,3	25,6	–	25,6	–	–	0,7
504	Sportstättenbau (NASAK 1+2) BB 17.12.1998 / 03.10.2000	V0053.00 A8300.0103	80,0	65,2	–	61,0	1,1	3,1	14,8
504	Sportstättenbau (NASAK 3) BB 20.09.2007	V0053.01 A8300.0103	14,0	5,0	9,0	3,5	3,5	7,0	–
504	EURO 2008 BB 22.06.2006	V0124.00 A6300.0104 A6300.0105 A6300.0106 A6300.0107 A6300.0108 A6300.0109 A6300.0110 A8300.0116	82,5	66,0	0,2	66,2	–	–	16,3
Gesundheit			106,3	12,1	93,3	5,5	1,4	98,5	0,9
316	Eidg. Rehabilitationsklinik Novaggio BB 19.06.2003	V0030.00 A4300.0128	13,0	12,1	–	5,5	1,4	5,2	0,9
316	Beschaffung von Pandemie-Impfstoff im Falle einer Pandemie BB 12.12.2006	V0132.00 A2111.0252	93,3	–	93,3	–	–	93,3	–

* Diese Verpflichtungskredite sind vollständig oder teilweise für Garantieverpflichtungen oder Bürgschaften des Bundes an Personen oder Organisationen beantragt worden. Diese Mittel sind zwar verpflichtet, kommen jedoch nur bei Fälligkeit der Bürgschaft bzw. bei Eintreten des Garantiefalles zur Auszahlung. Für solche Fälle sind keine Mittel in Voranschlag und Finanzplan eingestellt. Die für Garantien und Bürgschaften verpflichteten Mittel werden jeweils in der Spalte 6 der Tabelle aufgeführt.

Früher bewilligte, laufende Verpflichtungskredite

Fortsetzung

Buchungsdatum bis: 30.06.2009		Verpflichtungskredit (V) Voranschlagskredit (A)	Früher bewilligte Verpflichtungskredite	Verpflichtungen 2+3=4+5+6		Aufwand-/ Investitionsausgaben			voraussichtlich nicht beansprucht 7=1-2-3
				eingegangen	geplant	bis Ende 2009	2010	später	
Mio. CHF			1	2	3	4	5	6	7
Soziale Wohlfahrt			17 239,5	6 936,8	917,7	3 665,9	185,6	4 003,0	9 385,0
316	Garantierklärung Leistungsaushilfe Krankenversicherung* BB 13.06.2001 / 08.12.2004	V0029.00 A2310.0434	200,0	165,0	–	–	–	165,0	35,0
318	Garantierklärung VERA/PEVOS* BB 05.12.2000	V0033.00 A2310.0435	4,0	1,5	2,5	1,5	–	2,5	0,0
318	Familienergänzende Kinderbetreuung 2003-2007 BB 30.09.2002	V0034.00 A2310.0334	200,0	68,6	–	68,3	0,3	–	131,4
318	Familienergänzende Kinderbetreuung 2007-2011 BB 02.10.2006	V0034.01 A2310.0334	120,0	94,5	25,5	45,3	27,1	47,6	0,0
420	Länderspezifische Rückkehr- und Wiedereingliederungsprogramm BB 20.12.1999	V0049.00 A2310.0171	235,0	216,3	15,7	212,6	6,0	13,4	3,0
420	Finanzierung Unterkünfte Asylbewerber BB 04.12.1990 / 18.06.1991	V0052.00 A4200.0122	199,0	148,1	50,9	148,1	–	50,9	–
Rahmenkredite für die Wohnbau- und Eigentumsförderung									
725	- für nicht rückzahlbare Beiträge* BB 04.06.1975 / 17.06.1975 / 17.03.1976 / 17.03.1983 / 09.06.1983 / 30.09.1985 / 03.10.1991 / 03.12.1997 / 20.09.1999	V0087.03 A2310.0114	2 429,5	2 429,5	–	2 205,9	81,0	142,6	–
725	- Bürgschaften und Schuldverpflichtungen* BB 04.06.1975 / 17.06.1975 / 17.03.1976 / 21.06.1982 / 17.03.1983 / 09.06.1983 / 30.09.1985 / 03.10.1991 / 06.10.1992 / 18.03.1993 / 03.12.1997	V0087.04 A2310.0116	11 777,0	2 561,4	–	819,6	41,2	1 700,6	9 215,6
Rahmenkredite für die Wohnraumförderung									
725	- für rückzahlbare Darlehen und Beteiligungen BB 21.03.2003	V0130.01 A4200.0101	300,0	164,6	135,4	164,6	30,0	105,4	–
725	- Bürgschaften und Schuldverpflichtungen* BB 21.03.2003	V0130.02 A2310.0116	1 775,0	1 087,3	687,7	–	–	1 775,0	–
Verkehr			55 899,9	26 752,6	27 932,0	26 622,7	3 225,3	24 836,7	1 215,4
802	Technische Verbesserung 7. Rahmenkredit BB 29.09.1987	V0090.00 A4300.0131	930,0	923,3	6,7	921,2	–	8,8	0,0
802	Technische Verbesserung 8. Rahmenkredit BB 16.12.1992 / 03.03.1994	V0091.00 A4300.0131	1 400,0	1 398,0	2,0	1 397,8	–	2,2	–
802	9. Rahmenkredit für Investitionsbeiträge an KTU 2007-2010 BB 25.09.2006 / 11.03.2009	V0138.00 A4300.0131	830,0	382,9	447,1	427,1	154,1	248,8	–

* Diese Verpflichtungskredite sind vollständig oder teilweise für Garantieverpflichtungen oder Bürgschaften des Bundes an Personen oder Organisationen beantragt worden. Diese Mittel sind zwar verpflichtet, kommen jedoch nur bei Fälligkeit der Bürgschaft bzw. bei Eintreten des Garantiefalles zur Auszahlung. Für solche Fälle sind keine Mittel in Voranschlag und Finanzplan eingestellt. Die für Garantien und Bürgschaften verpflichteten Mittel werden jeweils in der Spalte 6 der Tabelle aufgeführt.

Früher bewilligte, laufende Verpflichtungskredite

Fortsetzung

Buchungsdatum bis:	30.06.2009	Verpflichtungskredit (V) Voranschlagskredit (A)	Früher bewilligte Verpflichtungskredite	Verpflichtungen 2+3=4+5+6		Aufwand-/ Investitionsausgaben			vorausichtlich nicht beansprucht 7=1-2-3
				eingegangen	geplant	bis Ende 2009	2010	später	
Mio. CHF			1	2	3	4	5	6	7
Fonds für Eisenbahngrossprojekte			31 939,9	19 374,4¹	11 350,2	21 025,0	1 601,1	8 098,6	1 215,4
NEAT			21 564,9	12 610,1	8 956,2	13 900,5	1 299,2	6 366,6	-1,3
	Projektaufsicht BRB 21.12.2005 / BB 16.09.2008	V0092.00	110,5	75,3	35,2	79,7	4,4	26,4	0,0
	Achse Lötschberg BRB 16.04.2003 / 21.12.2005 / 08.11.2006 / 24.10.2007 / BB 16.09.2008	V0093.00	5 300,0	5 233,9	66,1	5 280,1	19,9	–	0,0
	Achse Gotthard BRB 08.11.2006 / BB 16.09.2008	V0094.00	14 528,2	6 652,6	7 875,6	7 852,6	1 230,0	5 445,6	0,0
	Ausbau Surselva BRB 10.01.2001 / BB 16.09.2008	V0095.00	134,8	122,5	–	122,5	–	–	12,2
	Anschluss Ostschweiz BB 16.09.2008	V0096.00	100,0	113,5	–	113,5	–	–	-13,5 ²
	Ausbauten St.Gallen - Arth-Goldau BRB 14.01.2004 / BB 16.09.2008	V0097.00	106,7	58,7	48,0	65,1	2,6	39,1	0,0
	Streckenausbauten übriges Netz, Achse Lötschberg BRB 24.10.2007 / BB 16.09.2008 / BRB 26.11.2008	V0098.00	392,0	348,9	43,0	369,0	23,0	–	–
	Streckenausbauten übriges Netz, Achse Gotthard BB 16.09.2008	V0194.00	441,0	–	441,0	9,7	16,1	415,2	–
	Reserven BB 16.09.2008 / BRB 26.11.2008	V0099.00	412,8	–	412,8	–	–	412,8	–
	Kapazitätsanalyse der Nord-Süd-Achse (NEAT) BB 06.06.2005	V0104.00	24,0	4,6	19,4	7,9	1,6	14,5	–
	Finanzierung der Trassensicherheit (NEAT) BB 01.06.2005	V0105.00	15,0	–	15,0	0,3	1,7	13,1	–
Bahn 2000			7 431,0	6 029,4	184,8	6 062,4	35,0	116,8	1 216,7
	1. Etappe BB 17.12.1986	V0100.00	7 400,0	6 018,2	181,8	6 048,2	35,0	116,8	1 200,0
	2. Etappe Planung ³ BB 20.12.1999 / 11.12.2002	V0101.00	31,0	11,3	3,0	14,3	–	–	16,7
Anschluss ans europäische HGV-Netz			1 090,0	177,9	912,1	377,6	126,9	585,5	0,0
	Projektaufsicht BB 08.03.2005	V0175.00	25,0	12,6	12,4	14,3	1,0	9,7	0,0
	Ausbauten St. Gallen - St. Margrethen BB 08.03.2005	V0176.00	80,0	9,2	70,8	29,6	31,7	18,7	0,0
	Vorfinanzierung Ausbauten Lindau - Geltendorf BB 08.03.2005	V0177.00	75,0	–	75,0	6,6	7,5	60,9	–
	Ausbauten Bülach - Schaffhausen BB 08.03.2005	V0178.00	130,0	3,3	126,7	20,7	44,9	64,4	–

* Diese Verpflichtungskredite sind vollständig oder teilweise für Garantieverpflichtungen oder Bürgschaften des Bundes an Personen oder Organisationen beantragt worden. Diese Mittel sind zwar verpflichtet, kommen jedoch nur bei Fälligkeit der Bürgschaft bzw. bei Eintreten des Garantiefalles zur Auszahlung. Für solche Fälle sind keine Mittel in Voranschlag und Finanzplan eingestellt. Die für Garantien und Bürgschaften verpflichteten Mittel werden jeweils in der Spalte 6 der Tabelle aufgeführt.

1 inkl. Bauzinsen

2 Betrag ist im Jahr 2009 als Verpflichtungskrediterweiterung infolge Teuerung, MWST und Bauzinsen im Rahmen der Abrechnung vom Bundesrat zu genehmigen.

3 Wird umgebucht nach Inkrafttreten ZEBG.

Früher bewilligte, laufende Verpflichtungskredite

Fortsetzung

Buchungsdatum bis:	30.06.2009	Verpflichtungskredit (V) Voranschlagskredit (A)	Früher bewilligte Verpflichtungskredite	Verpflichtungen 2+3=4+5+6		Aufwand-/ Investitionsausgaben			voraussichtlich nicht beansprucht 7=1-2-3
				eingegangen	geplant	bis Ende 2009	2010	später	
Mio. CHF			1	2	3	4	5	6	7
Beitrag Neubau Belfort - Dijon BB 08.03.2005	V0179.00	100,0	45,0	55,0	90,0	-	10,0	-	
Beitrag Ausbauten Vallorbe / Pontarlier - Dijon BB 08.03.2005	V0180.00	40,0	18,7	21,3	29,7	3,3	7,0	-	
Ausbauten Knoten Genf BB 08.03.2005	V0181.00	40,0	1,2	38,8	3,8	5,4	30,8	0,0	
Beitrag Ausbauten Bellegarde - Nurieux - Bourg-en-Bresse BB 08.03.2005	V0182.00	165,0	80,9	84,1	160,5	4,5	-	-	
Anschluss Flughafen Basel - Mühlhausen BB 08.03.2005	V0183.00	25,0	-	25,0	0,5	0,3	24,2	-	
Ausbauten Biel - Belfort BB 08.03.2005	V0184.00	40,0	0,3	39,7	1,6	3,6	34,8	0,0	
Ausbauten Bern - Neuenburg - Pontarlier BB 08.03.2005	V0185.00	100,0	2,9	97,1	4,8	2,2	93,0	0,0	
Ausbauten Lausanne - Vallorbe BB 08.03.2005	V0186.00	30,0	0,4	29,6	0,9	0,2	28,9	-	
Ausbauten Sargans - St. Margrethen BB 08.03.2005	V0187.00	70,0	1,2	68,8	6,2	7,9	55,9	0,0	
Ausbauten St. Gallen - Konstanz BB 08.03.2005	V0188.00	60,0	0,8	59,2	5,7	8,8	45,5	-	
Ausbauten Flughafen Zürich - Winterthur BB 08.03.2005	V0189.00	100,0	1,3	98,7	2,7	5,6	91,7	0,0	
Reserve BB 08.03.2005	V0190.00	10,0	-	10,0	-	-	10,0	-	
Lärmsanierung		1 854,0	556,9	1 297,1	684,4	140,0	1 029,6	0,0	
Lärmschutz BB 06.03.2000	V0103.00	1 854,0	556,9	1 297,1	684,4	140,0	1 029,6	0,0	
Infrastrukturfonds		20 800,0	4 674,0	16 126,0	2 851,6	1 470,1	16 478,3	-	
Netzvollendung Nationalstrassen BB 04.10.2006	V0166.00	8 500,0	2 735,0	5 765,0	1 805,0	930,0	5 765,0	-	
Agglomerationsverkehr BB 04.10.2006	V0167.00	6 000,0	1 638,3	4 361,7	900,0	386,0	4 714,0	-	
Hauptstrassen Berggebiete und Randregionen*** BB 04.10.2006	V0168.00	800,0	160,7	639,3	117,6	43,1	639,3	-	
Engpassbeseitigung Nationalstrassen BB 04.10.2006	V0169.00	5 500,0	140,0	5 360,0	29,0	111,0	5 360,0	-	
Umweltschutz und Raumordnung		1 705,0	1 009,0	644,9	513,3	297,9	842,7	51,1	
805 Wasserkrafteinbussen BB 10.06.1995 / 05.12.2000	V0106.00 A2310.0422	108,0	107,9	-	34,2	3,1	70,6	0,1	
810 Sanierung von Altlasten 2006-2011 BB 12.06.2006	V0118.00 A2310.0131	200,0	158,0	42,0	117,0	40,0	43,0	-	
810 Hochwasserschutz 2008-2011 BB 19.12.2007 / 16.12.2008	V0141.00 A4300.0135	618,0	139,0	479,0	87,4	97,0	433,6	-	

* Diese Verpflichtungskredite sind vollständig oder teilweise für Garantieverpflichtungen oder Bürgschaften des Bundes an Personen oder Organisationen beantragt worden. Diese Mittel sind zwar verpflichtet, kommen jedoch nur bei Fälligkeit der Bürgschaft bzw. bei Eintreten des Garantiefalles zur Auszahlung. Für solche Fälle sind keine Mittel in Voranschlag und Finanzplan eingestellt. Die für Garantien und Bürgschaften verpflichteten Mittel werden jeweils in der Spalte 6 der Tabelle aufgeführt.

*** Im Jahr 2008 werden 33,3 Mio. CHF zur Kompensation der verzögerten Aufstockungen der LSVA an die Kantone ausbezahlt. Der Bundesrat wird gemäss Infrastrukturfondsgesetz, Art. 14, Abs. 2 den Verpflichtungskredit entsprechend erhöhen.

Früher bewilligte, laufende Verpflichtungskredite

Fortsetzung

Buchungsdatum bis: 30.06.2009		Verpflichtungskredit (V) Voranschlagskredit (A)	Früher bewilligte Verpflichtungskredite	Verpflichtungen 2+3=4+5+6		Aufwand-/ Investitionsausgaben			voraussichtlich nicht beansprucht 7=1-2-3
				eingegangen	geplant	bis Ende 2009	2010	später	
Mio. CHF			1	2	3	4	5	6	7
810	Lärmschutz 2008-2011 BB 19.12.2007	V0142.00 A4300.0139	60,0	60,0	–	10,4	21,3	28,3	–
810	Natur und Landschaft 2008-2011 BB 19.12.2007 / 11.03.2009	V0143.00 A4300.0105	216,0	160,0	5,0	86,2	36,5	42,3	51,0
810	Schutz Naturgefahren 2008-2011 BB 19.12.2007 / 16.12.2008	V0144.00 A4300.0103	216,0	105,0	111,0	45,0	25,0	146,0	–
810	Wald 2008-2011 BB 19.12.2007 / 11.03.2009	V0145.00 A2310.0134	275,0	270,0	5,0	128,5	72,0	74,5	–
810	Wildtiere, Jagd, Fischerei 2008-2011 BB 19.12.2007	V0146.00 A2310.0127	12,0	9,1	2,9	4,6	3,0	4,4	–
Wirtschaft			2 710,2	690,3	594,2	120,4	21,2	1 143,0	1 425,6
704	Förderung Innovation und Zusammenarbeit Tourismus 2008-2011 BB 18.09.2007	V0078.01 A2310.0357	21,0	19,9	–	8,9	6,0	5,0	1,1
704	INTERREG III 2000-2008 BB 08.10.1999	V0081.00 A2310.0363 A2310.0364 A2310.0421	39,0	34,8	–	34,8	–	–	4,2
704	E-Government BB 19.12.2007	V0149.00 A2111.0248	10,2	4,5	5,7	5,1	2,6	2,6	0,0
724	Hochseeschifffahrt 2002-2017* BB 04.06.1992 / 07.10.1997 / 05.06.2002	V0086.00 A2310.0436	1 700,0	565,4	560,0	–	–	1 125,4	574,6
Finanzierungsbeihilfen wirtschaftlich bedrohter Regionen									
704	- Bürgschaftsverpflichtungen* BB 06.10.1978 / 02.10.1984 / 17.06.1994 / 06.10.1995 / 07.03.2002	V0079.01 A2310.0421	900,0	56,4	–	56,4	–	–	843,6
Gewerbliches Bürgschaftswesen									
704	-Eventualverpflichtung gewerbl. Bürgschaftswesen 2007-2010* BB 21.09.2006	V0147.00 A2310.0359	30,0	1,5	28,5	7,3	12,6	10,1	–
704	-nachrangige Darlehen gewerbl. Bürgschaftswesen 2007-2010 BB 21.09.2006	V0148.00 A4200.0123	10,0	8,0	–	8,0	–	–	2,0

* Diese Verpflichtungskredite sind vollständig oder teilweise für Garantieverpflichtungen oder Bürgschaften des Bundes an Personen oder Organisationen beantragt worden. Diese Mittel sind zwar verpflichtet, kommen jedoch nur bei Fälligkeit der Bürgschaft bzw. bei Eintreten des Garantiefalles zur Auszahlung. Für solche Fälle sind keine Mittel in Voranschlag und Finanzplan eingestellt. Die für Garantien und Bürgschaften verpflichteten Mittel werden jeweils in der Spalte 6 der Tabelle aufgeführt.

Jahreszusicherungskredite

	Jahres- zusicherungs- kredit (J) Voranschlags- kredit (A)	Offene Verpflich- tungen (Ende 2008 noch nicht geleistet)	Jahreszusicherungs- kredite		Voranschlags- kredite		Voraus- sichtliche Veränderung der offenen Verpflich- tungen per Ende 2010 6=2+3-4-5
			bewilligt 2009	beantragt 2010	dafür bewilligt 2009	dafür beantragt 2010	
Mio. CHF		1	2	3	4	5	6
Der Ausgabenbremse unterstellt		533,3	195,6	211,7	240,7	242,7	-76,1
Ordnung und öffentliche Sicherheit		157,9	90,0	107,0	73,4	76,5	47,1
402 Betriebsbeiträge an Erziehungseinrichtungen	J0022.00 A2310.0151	157,9	90,0	107,0	73,4	76,5	47,1
Umweltschutz und Raumordnung		272,1	-	-	61,7	61,5	-123,2
810 Hochwasserschutz	J0007.00 A4300.0135	107,7	-	-	27,0	27,0	-54,0
810 Schutz vor Naturgefahren	J0014.00 A4300.0103	88,2	-	-	12,2	12,0	-24,2
810 Wald	J0021.00 A4300.0103	76,2	-	-	22,5	22,5	-45,0
Landwirtschaft und Ernährung		86,0	86,0	85,0	86,0	85,0	-
708 Landwirtschaftliche Strukturverbesserungen	J0005.00 A4300.0107	86,0	86,0	85,0	86,0	85,0	-
Wirtschaft		17,3	19,6	19,7	19,6	19,7	-
805 Programme, Energie- und Abwärmenutzung	J0010.00 A2111.0146	17,3	19,6	19,7	19,6	19,7	-
Der Ausgabenbremse nicht unterstellt		169,9	75,7	49,1	67,0	68,9	-11,1
Ordnung und öffentliche Sicherheit		57,1	20,0	20,0	17,3	17,8	4,9
402 Strafvollzugs- und Erziehungsanstalten	J0002.00 A4300.0108	57,1	20,0	20,0	17,3	17,8	4,9
Bildung und Forschung		95,9	40,0	10,0	30,0	30,0	-10,0
706 Baubeiträge berufliche Ausbildung	J0004.00 A2310.0101	95,9	40,0	10,0	30,0	30,0	-10,0
Soziale Wohlfahrt		7,5	-	-	4,0	2,0	-6,0
725 Verbesserung der Wohnverhältnisse in Berggebieten	J0006.00 A4300.0100	7,5	-	-	4,0	2,0	-6,0
Umweltschutz und Raumordnung		1,5	6,6	6,6	6,6	6,6	-
810 Wasser	J0017.00 A2310.0132	1,5	6,6	6,6	6,6	6,6	-
Wirtschaft		7,9	9,1	12,5	9,1	12,5	-
805 Technologietransfer	J0009.00 A4300.0127	2,5	3,8	4,9	3,8	4,9	-
805 Information, Beratung, Aus- und Weiterbildung	J0011.00 A2310.0222	5,4	5,3	7,6	5,3	7,6	-

Mit dem Voranschlag 2010 beantragte Zahlungsrahmen

Buchungsdatum bis: 30.06.2009

	Zahlungs- rahmen (Z)- Vor- schlags- kredit (A)	Früher bewilligte laufende Zahlungs- rahmen	Beantragter Zahlungs- rahmen bzw. Auf- stockungen	Geplante Beanspruchung 3+4=2	
				2010	später
Mio. CHF		1	2	3	4
Der Ausgabenbremse unterstellt			194,4	96,0	98,4
Beziehungen zum Ausland - Internationale Zusammenarbeit			4,1	1,0	3,1
201 Internationales Rotkreuz- und Rothalbmond-Museum, Genf 2010-2013	Z0001.01 A2310.0277	–	4,1	1,0	3,1
Bildung und Forschung			45,0	33,0	12,0
328 Finanzierungsbeitrag des Bundes an den ETH-Bereich 2008-2011 BB 19.09.2007 / 11.03.2009	Z0014.01 A2310.0346 A4100.0125	8 284,5	45,0	33,0	12,0
Umweltschutz und Raumordnung			119,0	37,0	82,0
810 Abwasser- und Abfallanlagen 2010-2013	Z0029.02 A4300.0101	–	119,0	37,0	82,0
Wirtschaft			26,3	25,0	1,3
704 Exportförderung 2008-2011 BB 18.09.2007 / 16.12.2008	Z0017.02 A2310.0365	78,0	22,4	23,7	-1,3
704 Information Unternehmensstandort Schweiz 2008-2011 BB 18.09.2007	Z0035.01 A2310.0704	13,6	3,9	1,3	1,3*

*1,3 Millionen wurden bereits im Jahr 2009 beansprucht.

Früher bewilligte, laufende Zahlungsrahmen

Buchungsdatum bis:	30.06.2009	Zahlungs- rahmen (Z) Voranschlags- kredit (A)	Früher bewilligte laufende Zahlungs- rahmen	Geplante Beanspruchung			voraus- sichtlich nicht bean- sprucht 5=1-2-3-4
				bis Ende 2009	2010	später	
Mio. CHF			1	2	3	4	5
Total			44 112,2	24 266,7	9 887,2	9 457,4	500,9
Institutionelle und finanzielle Voraussetzungen			69,2	9,9	9,8	48,3	1,2
317	Volkszählung 2008-2015 BB 20.06.2007	Z0042.00 A2111.0242 A4100.0002	69,2	9,9	9,8	48,3	1,2
Beziehungen zum Ausland - Internationale Zusammenarbeit			3,9	3,9	0,0	-	0,0
201	Internationales Rotkreuz- und Rothalbmond-Museum, Genf BB 15.12.2005	Z0001.00 A2310.0277	3,9	3,9	0,0	-	0,0
Bildung und Forschung			19 967,5	9 960,4	4 552,2	5 407,5	47,3
325	Grundbeiträge 2004-2007 BB 17.09.2003 / 14.06.2004 / 07.12.2005	Z0008.00 A2310.0184	2 057,8	2 015,4	-	-	42,4
325	Grundbeiträge 2008-2011 BB 19.09.2007	Z0008.01 A2310.0184	2 271,9	549,8	559,7	1 162,4	0,0
325	Institutionen der Forschungsförderung 2008-2011 BB 02.10.2007 / 11.03.2009	Z0009.01 A2310.0193 A2310.0194 A2310.0197	2 953,4	1 316,4	766,9	870,1	-
325	Beiträge an Kantone für Ausbildungsbeihilfen 2008-2011 BB 20.09.2007	Z0013.01 A2310.0188	150,6	100,7	25,0	24,9	-
325	Zentrum für angewandte Humantoxikologie 2008-2011 BB 02.10.2007	Z0039.00 A2310.0452	8,0	2,5	2,5	3,0	-
325	CSEM 2008-2011 BB 02.10.2007	Z0040.00 A2310.0440	80,0	40,0	20,0	20,0	-
325	Institutionen Artikel 16 Forschungsgesetz 2008-2011 BB 02.10.2007	Z0041.00 A2310.0195	106,2	49,6	27,3	29,3	-
328	Finanzierungsbeitrag des Bundes an den ETH-Bereich 2008-2011 BB 19.09.2007 / 11.03.2009	Z0014.01 A2310.0346 A4100.0125	8 284,5	4 015,8	2 100,4	2 168,3	-
701	Eidg. Hochschulinstitut für Berufsbildung (EHB) 2008-2011 BB 20.09.2007	Z0038.00 A2310.0419	109,6	54,8	27,4	27,4	-
706	Finanzierung der Berufsbildung 2008-2011 BB 20.09.2007	Z0018.01 A2310.0101	2 327,9	1 054,8	604,4	668,7	-
706	Betriebsbeiträge Fachhochschulen 2008-2011* BB 20.09.2007	Z0019.01 A2310.0104	1 579,6	743,4	409,2	423,8	3,3
706	Schweizerischer Bildungsserver 2008-2011 BB 20.09.2007	Z0043.00 A2310.0445	7,2	2,9	1,8	1,8	0,7
706	Bildungmonitoring 2008-2011 BB 20.09.2007	Z0044.00 A2310.0444	3,6	1,5	0,9	0,9	0,3
706	PISA 2008-2011* BB 20.09.2007	Z0045.00 A2111.0260 A2310.0460	3,6	1,5	0,7	0,7	0,7
Verwaltungseinheitsübergreifende Zahlungsrahmen							
316/325	Infrastrukturaufwendungen Krebsforschung 2008-2011 BB 02.10.2007	Z0010.01 A2310.0196 A2310.0109	23,6	11,4	6,0	6,2	-

* Gemäss Bundesbeschluss vom 19.12.2007 wurde ein Teil der Personalaufwendungen aus diesem Zahlungsrahmen in die Finanzposition «Personalbezüge und Arbeitgeberbeiträge» (A2100.0001) überführt. Der Zahlungsrahmen wird um den entsprechenden Betrag nicht ausgeschöpft.

Früher bewilligte, laufende Zahlungsrahmen

Fortsetzung

Buchungsdatum bis: 30.06.2009

Mio. CHF	Zahlungs- rahmen (Z) Voranschlags- kredit (A)	Früher bewilligte laufende Zahlungs- rahmen	Geplante Beanspruchung			voraus- sichtlich nicht bean- sprucht 5=1-2-3-4	
			bis Ende 2009	2010	später		
		1	2	3	4	5	
Kultur und Freizeit		255,0	130,9	62,0	62,0	0,1	
306	Stiftung Pro Helvetia 2008-2011 BB 17.12.2007	Z0002.01 A2310.0297	135,0	67,0	34,0	34,0	-
306	Stiftung Bibliomedia 2008-2011 BB 02.10.2007	Z0003.01 A2310.0302	8,0	4,0	2,0	2,0	-
306	Filmförderung 2008-2011 BB 19.12.2007	Z0004.01 A2310.0315	95,0	46,3	24,3	24,3	0,0
306	Verkehrshaus der Schweiz 2008-2011 BB 11.03.2008	Z0005.01 A2310.0326	5,3	2,0	1,6	1,6	-
306	Verein Memoriav 2006-2009 BB 29.11.2005	Z0034.00 A2310.0323	11,7	11,6	-	-	0,1
Verkehr		9 360,0	6 977,3	1 761,0	389,8	231,9	
802	Förderung des Bahngüterverkehrs BB 28.09.1999	Z0026.00 A2310.0214	2 830,0	2 382,5	230,0	0,0	217,5
802	Investitionsbeiträge Behindertengleichstellungsgesetz BB 18.06.2002	Z0027.00 A4300.0116	300,0	73,2	17,0	209,8	0,0
802	SBB-Infrastrukturen 2007-2010 BB 25.09.2006 / 11.03.2009	Z0036.00 A2310.0213 A4300.0115	6 030,0	4 521,6	1 494,0	0,0	14,4
802	Abgeltung nicht alpenquerender Schienengüterverkehr 2010-2015 BB 03.12.2008	Z0046.00 A2310.0450	200,0	-	20,0	180,0	-
Umweltschutz und Raumordnung		280,0	166,5	-	-	113,5	
810	Abwasser- und Abfallanlagen 2006-2009 BB 15.12.2005	Z0029.01 A4300.0101	280,0	166,5	-	-	113,5
Landwirtschaft und Ernährung		13 652,0	6 712,4	3 417,6	3 415,7	106,3	
708	Grundlagenverbesserung und Sozialmassnahmen 2008-2011 BB 19.12.2007	Z0022.01 A2310.0144 A2310.0341 A4200.0111 A4200.0112 A4300.0107	739,0	367,1	182,1	182,7	7,1
708	Produktion und Absatz 2008-2011 BB 05.06.2007	Z0023.01 A2310.0145 A2111.0121 A2310.0146 A2111.0122 A2310.0147 A2310.0148	1 885,0	1 014,1	422,4	423,1	25,4
708	Direktzahlungen 2008-2011 BB 05.06.2007	Z0024.01 A2310.0149 A2310.0150	11 028,0	5 331,2	2 813,1	2 809,9	73,8
Wirtschaft		524,6	305,4	84,6	134,1	0,6	
704	Schweiz Tourismus 2008-2011 BB 02.10.2007 / 11.03.2009	Z0016.01 A2310.0355	203,0	106,6	48,0	48,0	0,4
704	Exportförderung 2008-2011 BB 18.09.2007 / 16.12.2008	Z0017.02 A2310.0365	78,0	39,0	21,9	17,0	0,2
704	Information Unternehmensstandort Schweiz 2008-2011 BB 18.09.2007	Z0035.01 A2310.0704	13,6	8,1	3,4	2,1	-
704	Einlagen in den Fonds für Regionalentwicklung 2008-2015 BB 26.09.2007	Z0037.00 A2310.0421	230,0	151,7	11,3	67,0	-